

REPUBLIQUE FRANÇAISE

DEPARTEMENT DU GARD (1)

AGREGE AU BUDGET PRINCIPAL DE (2)

Numéro SIRET : 22300001900073

POSTE COMPTABLE : PAIERIE DEPARTEMENTALE DU GARD

M. 52

Budget supplémentaire (3)

Voté par nature

BUDGET : BUDGET PRINCIPAL (4)

ANNEE 2023

(1) Indiquer soit « Département : nom du département », soit le libellé de l'établissement ou du syndicat (exemples : MDPH, libellé du syndicat mixte relevant de l'article L. 5721-2 du CGCT...).

(2) A compléter s'il s'agit d'un budget annexe.

(3) Préciser s'il s'agit du budget supplémentaire ou d'une décision modificative.

(4) Indiquer le budget concerné : budget principal (du département ou syndicat mixte) ou libellé du budget annexe.

Sommaire

I - Informations générales

| | |
|---|---|
| A - Informations statistiques, fiscales et financières | 4 |
| B - Modalités de vote du budget | 5 |
| C1 - Exécution du budget de l'exercice précédent - Résultats | 6 |
| C2 - Exécution du budget de l'exercice précédent - RAR Dépenses | 7 |
| C3 - Exécution du budget de l'exercice précédent - RAR Recettes | 8 |

II - Présentation générale du budget

| | |
|---|----|
| A1 - Vue d'ensemble du budget par section | 9 |
| A2.1 - Equilibre financier du budget - Section d'investissement - Dépenses | 10 |
| A2.2 - Equilibre financier du budget - Section d'investissement - Recettes | 11 |
| A3.1 - Equilibre financier du budget - Section de fonctionnement - Dépenses | 12 |
| A3.2 - Equilibre financier du budget - Section de fonctionnement - Recettes | 13 |
| B1 - Balance générale - Dépenses | 14 |
| B2 - Balance générale - Recettes | 15 |

III - Vote du budget

| | |
|---|----|
| A - Section d'investissement - Vue d'ensemble - Dépenses / Recettes | 17 |
| A1.1 - Equipements départementaux - Dépenses non individualisées en programme d'équipement | 19 |
| A1.2 - Equipements départementaux - Dépenses RMI / RSA | 20 |
| A1.3 - Equipements départementaux - Dépenses individualisées en programme d'équipement | 21 |
| A1.4 - Equipements départementaux - Chapitres de programme afférent à une autorisation de programme | 22 |
| A1.5 - Equipements départementaux - Chapitres de programme non compris dans une autorisation de programme | 23 |
| A2 - Equipements non départementaux | 24 |
| A3 - Dépenses financières | 25 |
| A4.1 - Financement des équipements départementaux et non départementaux | 26 |
| A4.2 - Recettes RMI / RSA | 27 |
| A4.3 - Recettes financières | 28 |
| A5 - Récapitulatif des opérations pour le compte de tiers | 29 |
| A6 - Section d'investissement - Opérations d'ordre entre sections | 30 |
| A7 - Section d'investissement - Opérations patrimoniales | 32 |
| B - Section de fonctionnement - Vue d'ensemble | 33 |
| B1 - Section de fonctionnement - Détail des dépenses | 35 |
| B2 - Section de fonctionnement - Détail des recettes | 40 |

IV - Annexes

A - Présentation croisée par fonction

| | |
|----------------------------------|----|
| A1 - Vue d'ensemble | 43 |
| A1/01 - Opérations non ventilées | 53 |
| A1/0 - Fonction 0 (sauf 01) | 55 |
| A1/1 - Fonction 1 | 57 |
| A1/2 - Fonction 2 | 58 |
| A1/3 - Fonction 3 | 60 |
| A1/4 - Fonction 4 | 63 |
| A1/5 - Fonction 5 | 64 |
| A1/6 - Fonction 6 | 72 |
| A1/7 - Fonction 7 | 74 |
| A1/8 - Fonction 8 | 77 |
| A1/9 - Fonction 9 | 79 |

B - Eléments du bilan

| | |
|--|------------|
| B1.1 - Etat de la dette - Détail des crédits de trésorerie | Sans Objet |
| B1.2 - Etat de la dette - Répartition par nature de dette | Sans Objet |
| B1.3 - Etat de la dette - Répartition des emprunts par structure de taux | Sans Objet |
| B1.4 - Etat de la dette - Typologie de la répartition de l'encours | Sans Objet |
| B1.5 - Etat de la dette - Détail des opérations de couverture | Sans Objet |
| B2 - Méthodes utilisées | 81 |
| B3 - Etat des provisions | Sans Objet |
| B4 - Etat des charges transférées | Sans Objet |
| B5 - Détail des chapitres d'opérations pour comptes de tiers | 82 |
| B6 - Prêts | Sans Objet |
| B7.1 - Equilibre des opérations financières - Dépenses | 84 |
| B7.2 - Equilibre des opérations financières - Recettes | 85 |

C - Engagements hors bilan

| | |
|--|------------|
| C1.1 - Etat des emprunts garantis | Sans Objet |
| C1.2 - Calcul du ratio d'endettement relatif aux garanties d'emprunt | Sans Objet |
| C2 - Subventions versées dans le cadre du vote du budget | Sans Objet |
| C3 - Etat des contrats de crédit-bail | Sans Objet |
| C4 - Etat des contrats de PPP | Sans Objet |
| C5 - Etat des autres engagements donnés | Sans Objet |
| C6 - Etat des engagements reçus | Sans Objet |
| C7 - Situation des autorisations de programme | 87 |
| C8 - Situation des autorisations d'engagement | 95 |
| C9 - Etat des recettes grevées d'affectation spéciale | Sans Objet |

D - Autres éléments d'information

| | |
|---|------------|
| D1 - Etat du personnel | 98 |
| D2 - Liste des organismes dans lesquels le département a pris un engagement financier | Sans Objet |
| D3.1 - Liste des organismes de regroupement | Sans Objet |
| D3.2 - Liste des établissements publics créés | Sans Objet |
| D3.3 - Liste des services individualisés dans un budget annexe | Sans Objet |
| D3.4 - Liste des services assujettis à la TVA et non érigés en un budget annexe | Sans Objet |

E - Décisions en matière de taux - Arrêté et signatures

| | |
|-----------------------------------|------------|
| E1 - Décisions en matière de taux | Sans Objet |
|-----------------------------------|------------|

E - Arrêté et signatures

| | |
|---------------------------|-----|
| E2 - Arrêté et signatures | 108 |
|---------------------------|-----|

Préciser, pour chaque annexe, si l'état est sans objet le cas échéant.

| I – INFORMATIONS GENERALES | I |
|--|---|
| INFORMATIONS STATISTIQUES, FISCALES ET FINANCIERES | A |

| Informations statistiques | | | |
|--|---------|---|---------|
| | Valeurs | | Valeurs |
| Population totale | 751457 | Nombre de m ² de surface utile de bâtiments (5) | 5852770 |
| Longueur de la voirie départementale (en km) | 4743185 | Nombre d'organismes de coopération auxquels appartient le département | 16 |

| Informations fiscales (N-2) | | | |
|-----------------------------------|-----------|--|---|
| Potentiel fiscal et financier (1) | | Valeurs par habitant pour le département (population DGF) | Moyennes nationales du potentiel financier par catégorie (2) |
| Fiscal | Financier | | |
| 434891256 | 508188420 | 631,83 | 586,34 |

(1) Il s'agit du potentiel fiscal et financier définis à l'article L. 3334-6 du code général des collectivités territoriales qui figurent sur la fiche de répartition de la DGF de l'exercice N-1 établie sur la base des informations N-2 (transmise par les services préfectoraux).

(2) Il s'agit du potentiel financier défini à l'article L. 3334-6-1 pour les départements urbains et R. 3334-3-1 du CGCT pour les départements non urbains. Le potentiel financier moyen par catégorie figure sur la fiche de la répartition de la DGF de l'exercice N-1 établie sur la base des informations N-2.

| Informations financières – ratios | | Valeurs | Moyennes nationales |
|-----------------------------------|--|---------|---------------------|
| 1 | Dépenses réelles de fonctionnement/population | 1166 | 908 |
| 2 | Produit des impositions directes/population | 148,32 | 115 |
| 3 | Recettes réelles de fonctionnement/population | 1239 | 1087 |
| 4 | Dépenses d'équipement brut/population | 168,39 | 118 |
| 5 | Encours de dette/population (3) (4) | 620 | 499 |
| 6 | DGF/population | 143,27 | 125 |
| 7 | Dépenses de personnel/dépenses réelles de fonctionnement (5) | 20,12% | 21,30% |
| 8 | Dépenses réelles de fonctionnement et remboursement annuel de la dette en capital/recettes réelles de fonctionnement (5) | 98,87% | 88,60% |
| 9 | Dépenses d'équipement brut/recettes réelles de fonctionnement (5) | 13,58% | 10,90% |
| 10 | Encours de la dette/recettes réelles de fonctionnement (3) (4) (5) | 49,98% | 45,90% |

(3) Les ratios s'appuyant sur l'encours de la dette se calculent à partir du montant de la dette au 01/01/N.

(4) L'encours de dette doit comprendre les avances remboursables consenties au titre de l'article 25 de la loi n° 2020-935 du 30 juillet 2020 de finances rectificative pour 2020, portant attribution des avances remboursables sur les recettes fiscales prévues aux articles 1594 A et 1595 du code général des impôts.

(5) Pour les syndicats mixtes, seules ces données sont à renseigner.

(6) Les valeurs devant figurer dans cet état sont celles du dernier CA adopté avant le vote du budget concerné.

Dans l'ensemble des tableaux, les cases grisées ne doivent pas être remplies.

| | |
|------------------------------------|----------|
| I – INFORMATIONS GENERALES | I |
| MODALITES DE VOTE DU BUDGET | B |

I – L'Assemblée délibérante a voté le présent budget par nature :

- au niveau (1) du chapitre pour la section d'investissement.
- (2) sans les programmes d'équipement.
- au niveau (1) du chapitre pour la section de fonctionnement.
- (3) sans vote formel sur chacun des chapitres.

La liste des articles spécialisés sur lesquels l'ordonnateur ne peut procéder à des virements d'article à article est la suivante :

II – En l'absence de mention au paragraphe I ci-dessus, le budget est réputé voté par chapitre, sans vote formel sur chacun des chapitres, en investissement et en fonctionnement, et, en section d'investissement, sans chapitre de programme.

III – La comparaison s'effectue par rapport au budget de l'exercice (4).

IV – Le présent budget a été voté (5) avec reprise des résultats de l'exercice N-1 après le vote du compte administratif N-1.

(1) A compléter par « du chapitre » ou « de l'article ».

(2) Indiquer « avec » ou « sans » les programmes d'équipement.

(3) Indiquer « avec » ou « sans » vote formel.

(4) Budget de l'exercice = budget primitif + budget supplémentaire + décision modificative, s'il y a lieu.

(5) A compléter par un seul des trois choix suivants :

- sans reprise des résultats de l'exercice N-1,
- avec reprise des résultats de l'exercice N-1 après le vote du compte administratif,
- avec reprise anticipée des résultats de l'exercice N-1.

| I – INFORMATIONS GENERALES | I |
|---|----|
| EXECUTION DU BUDGET DE L'EXERCICE PRECEDENT | C1 |

RESULTATS DE L'EXERCICE PRECEDENT

| | RESULTAT DE L'EXERCICE N-1 | | | |
|------------------------|----------------------------|------------------|---------------------------------------|------------------------------|
| | Dépenses | Recettes | Solde d'exécution ou résultat reporté | Résultat ou solde (A) (3) |
| TOTAL DU BUDGET | 1 097 342 169,77 | 1 222 306 327,13 | 64 459 248,73 | A1 189 423 406,09 |
| Investissement | 186 452 897,01 | 209 589 019,28 | (1) -19 123 146,84 | A2 4 012 975,43 |
| Fonctionnement | 910 889 272,76 | 1 012 717 307,85 | (2) 83 582 395,57 | A3 185 410 430,66 |

(1) Solde d'exécution de N-2 reporté sur la ligne budgétaire 001 du compte administratif N-1. Indiquer le signe – si dépenses > recettes, et + si recettes > dépenses.

(2) Résultat de fonctionnement reporté sur la ligne budgétaire 002 du compte administratif N-1. Indiquer le signe – si déficitaire, et + si excédentaire.

(3) Indiquer le signe – si dépenses > recettes, et + si recettes > dépenses.

| | RESTES A REALISER N-1 | | | |
|-----------------------|-----------------------|------------------------|-----------|--------------|
| | Dépenses | Recettes | Solde (B) | |
| TOTAL des RAR | I + II 5 184 976,60 | III + IV 10 587 605,29 | B1 | 5 402 628,69 |
| Investissement | I 5 166 778,76 | III 10 587 605,29 | B2 | 5 420 826,53 |
| Fonctionnement | II 18 197,84 | IV 0,00 | B3 | -18 197,84 |

| | | RESULTAT CUMULE = (A) + (B) (1) |
|-----------------------|----------------|---------------------------------|
| TOTAL | A1 + B1 | 194 826 034,78 |
| Investissement | A2 + B2 | 9 433 801,96 |
| Fonctionnement | A3 + B3 | 185 392 232,82 |

(1) Si le montant est positif, il s'agit d'un excédent, si le montant est négatif, il s'agit d'un déficit.

| | |
|---|-----------|
| I – INFORMATIONS GENERALES | I |
| EXECUTION DU BUDGET DE L'EXERCICE PRECEDENT – RAR DEPENSES | C2 |

DETAIL DES RESTES A REALISER N-1 EN DEPENSES

| Chap./ art. (1) | Libellé | Dépenses engagées non mandatées |
|--|---|---------------------------------|
| SECTION D'INVESTISSEMENT – TOTAL | | (I) 5 166 778,76 |
| 010 | Revenu minimum d'insertion | 0,00 |
| 018 | Revenu de solidarité active | 8 980,00 |
| 10 | Dotations, fonds divers et réserves | 0,00 |
| 13 | Subventions d'investissement (2) | 0,00 |
| 16 | Emprunts et dettes assimilées | 880 000,00 |
| 18 | Cpte de liaison : affectation (BA,régie) | 0,00 |
| 20 | Immobilisations incorporelles (2) | 1 395 342,31 |
| 204 | Subventions d'équipement versées (2) | 259 492,99 |
| 21 | Immobilisations corporelles (2) | 1 704 858,88 |
| 22 | Immobilisations reçues en affectation (2) | 0,00 |
| 23 | Immobilisations en cours (2) | 918 104,58 |
| 26 | Participations et créances rattachées | 0,00 |
| 27 | Autres immobilisations financières (2) | 0,00 |
| SECTION DE FONCTIONNEMENT – TOTAL | | (II) 18 197,84 |
| 011 | Charges à caractère général (3) | 0,00 |
| 012 | Charges de personnel et frais assimilés (3) | 0,00 |
| 014 | Atténuations de produits | 0,00 |
| 015 | Revenu minimum d'insertion | 0,00 |
| 016 | Allocation personnalisée d'autonomie | 0,00 |
| 017 | Revenu de solidarité active | 0,00 |
| 65 | Autres charges de gestion courante (3) | 18 197,84 |
| 6586 | Frais fonctionnement des groupes d'élus | 0,00 |
| 66 | Charges financières | 0,00 |
| 67 | Charges exceptionnelles (3) | 0,00 |

(1) Suivant le niveau de vote retenu par l'assemblée délibérante.

(2) Hors dépenses imputées aux comptes 010 et 018.

(3) Hors dépenses imputées aux comptes 015, 016 et 017.

| I – INFORMATIONS GENERALES | I |
|--|----|
| EXECUTION DU BUDGET DE L'EXERCICE PRECEDENT – RAR RECETTES | C3 |

DETAIL DES RESTES A REALISER N-1 EN RECETTES

| Chap. / art. (1) | Libellé | Titres restant à émettre |
|--|--|--------------------------|
| SECTION D'INVESTISSEMENT – TOTAL | | (III) 10 587 605,29 |
| 010 | Revenu minimum d'insertion | 0,00 |
| 018 | Revenu de solidarité active | 0,00 |
| 024 | Produits des cessions d'immobilisations | 0,00 |
| 10 | Dotations, fonds divers et réserves | 0,00 |
| 13 | Subventions d'investissement (2) | 10 280 899,21 |
| 16 | Emprunts et dettes assimilées | 0,00 |
| 18 | Cpte de liaison : affectation (BA,régie) | 0,00 |
| 20 | Immobilisations incorporelles (2) | 0,00 |
| 204 | Subventions d'équipement versées (2) | 0,00 |
| 21 | Immobilisations corporelles (2) | 0,00 |
| 22 | Immobilisations reçues en affectation (2) | 0,00 |
| 23 | Immobilisations en cours (2) | 306 706,08 |
| 26 | Participations et créances rattachées | 0,00 |
| 27 | Autres immobilisations financières (2) | 0,00 |
| SECTION DE FONCTIONNEMENT – TOTAL | | (IV) 0,00 |
| 70 | Prod. services, domaine, ventes diverses | 0,00 |
| 73 | Impôts et taxes | 0,00 |
| 731 | Impositions directes | 0,00 |
| 74 | Dotations, subventions et participations (3) | 0,00 |
| 75 | Autres produits de gestion courante (3) | 0,00 |
| 013 | Atténuations de charges (3) | 0,00 |
| 015 | Revenu minimum d'insertion | 0,00 |
| 016 | Allocation personnalisée d'autonomie | 0,00 |
| 017 | Revenu de solidarité active | 0,00 |
| 76 | Produits financiers | 0,00 |
| 77 | Produits exceptionnels (3) | 0,00 |

(1) Suivant le niveau de vote retenu par l'assemblée délibérante.

(2) Hors recettes imputées aux chapitres 010 et 018.

(3) Hors recettes imputées aux chapitres 015, 016 et 017.

| | |
|--------------------------------------|----|
| II – PRESENTATION GENERALE DU BUDGET | II |
| VUE D'ENSEMBLE | A1 |

| | | DEPENSES | RECETTES |
|------------------|--|---------------|--------------|
| V O T E | Crédits d'investissement votés au titre du présent budget (y compris le compte 1068) | 11 321 476,50 | 1 887 674,54 |

| | | | | |
|---------------------------------|---|---|----------------------------|------------------------------------|
| R E P O R T S | | + | + | + |
| | Restes à réaliser de l'exercice précédent (RAR N-1) (1) | | 5 166 778,76 | 10 587 605,29 |
| | 001 Solde d'exécution de la section d'investissement reporté (1) | | (si solde négatif) 0,00 | (si solde positif) 4 012 975,43 |

| | | |
|--|----------------------|----------------------|
| Total de la section d'investissement (2) | 16 488 255,26 | 16 488 255,26 |
|--|----------------------|----------------------|

| | | DEPENSES | RECETTES |
|------------------|--|---------------|----------------|
| V O T E | Crédits de fonctionnement votés au titre du présent budget | 88 272 130,12 | -17 120 102,70 |

| | | | | |
|---------------------------------|--|----------------------|---------------------------------|---|
| R E P O R T S | | + | + | + |
| | Restes à réaliser de l'exercice précédent (RAR N-1) (1) | 18 197,84 | 0,00 | |
| | 002 Résultat de fonctionnement reporté (1) | (si déficit) 0,00 | (si excédent) 105 410 430,66 | |

| | | |
|---|----------------------|----------------------|
| Total de la section de fonctionnement (3) | 88 290 327,96 | 88 290 327,96 |
|---|----------------------|----------------------|

| | | |
|-------------------------------|-----------------------|-----------------------|
| TOTAL DU BUDGET (4) | 104 778 583,22 | 104 778 583,22 |
|-------------------------------|-----------------------|-----------------------|

TOTAL DES OPERATIONS REELLES ET D'ORDRE DU BUDGET

| | DÉPENSES | | | RECETTES | | |
|--|-------------------|---------------|---------------|-------------------|---------------|----------------|
| | RÉELLES ET MIXTES | ORDRE | TOTAL | REELLES ET MIXTES | ORDRE | TOTAL |
| Crédits d'investissement votés au titre du présent budget | 11 321 976,50 | -500,00 | 11 321 476,50 | -15 947 299,54 | 17 834 974,08 | 1 887 674,54 |
| Crédits de fonctionnement votés au titre du présent budget | 70 437 156,04 | 17 834 974,08 | 88 272 130,12 | -17 119 602,70 | -500,00 | -17 120 102,70 |
| Total budget (hors RAR N-1 et reports) | 81 759 132,54 | 17 834 474,08 | 99 593 606,62 | -33 066 902,24 | 17 834 474,08 | -15 232 428,16 |

(1) A servir uniquement en cas de reprise des résultats de l'exercice précédent.

Les restes à réaliser de la section de fonctionnement correspondent en dépenses, aux dépenses engagées non mandatées et non rattachées telles qu'elles ressortent de la comptabilité des engagements et en recettes, aux recettes certaines n'ayant pas donné lieu à l'émission d'un titre et non rattachées (R. 3312.9 du CGCT).

Les restes à réaliser de la section d'investissement correspondent en dépenses, aux dépenses engagées non mandatées au 31/12 de l'exercice précédent telles qu'elles ressortent de la comptabilité des engagements et aux recettes certaines n'ayant pas donné lieu à l'émission d'un titre au 31/12 de l'exercice précédent (R. 3312-8 du CGCT).

(2) Total de la section d'investissement = RAR + solde d'exécution reporté + crédits d'investissement votés.

(3) Total de la section de fonctionnement = RAR + résultat reporté + crédits de fonctionnement votés.

(4) Total du budget = total de la section de fonctionnement + total de la section d'investissement.

| II – PRESENTATION GENERALE DU BUDGET | II |
|--|------|
| EQUILIBRE FINANCIER – SECTION D'INVESTISSEMENT | A2.1 |

DEPENSES D'INVESTISSEMENT

| Chap. | Libellé | Budget de l'exercice (1) I | Restes à réaliser N-1 (2) II | Propositions nouvelles du président | Vote de l'assemblée (3) III | TOTAL IV = I + II + III |
|--|--|-------------------------------|---------------------------------|-------------------------------------|--------------------------------|----------------------------|
| 010 | Revenu minimum d'insertion | 0,00 | 0,00 | 0,00 | 0,00 | 0,00 |
| 018 | Revenu de solidarité active | 0,00 | 8 980,00 | 0,00 | 0,00 | 8 980,00 |
| 20 | Immobilisations incorporelles (sauf 204) (y compris programmes) (8) | 9 670 043,61 | 1 395 342,31 | 334 200,00 | 334 200,00 | 11 399 585,92 |
| 204 | Subventions d'équipement versées (8) | 41 948 774,24 | 259 492,99 | -280 823,50 | -280 823,50 | 41 927 443,73 |
| 21 | Immobilisations corporelles (y compris programmes) (6) | 7 905 007,77 | 1 704 858,88 | 2 105 000,00 | 2 105 000,00 | 11 714 866,65 |
| 22 | Immobilisations reçues en affectation (y compris programmes) (4) (8) | 0,00 | 0,00 | 0,00 | 0,00 | 0,00 |
| 23 | Immobilisations en cours (y compris programmes) (8) | 76 681 303,11 | 918 104,58 | 5 380 000,00 | 5 380 000,00 | 82 979 407,69 |
| Total des dépenses d'équipement | | 136 205 128,73 | 4 286 778,76 | 7 538 376,50 | 7 538 376,50 | 148 030 283,99 |
| 10 | Dotations, fonds divers et réserves | 0,00 | 0,00 | 0,00 | 0,00 | 0,00 |
| 13 | Subventions d'investissement (8) | 0,00 | 0,00 | 0,00 | 0,00 | 0,00 |
| 16 | Emprunts et dettes assimilées | 54 300 000,00 | 880 000,00 | 0,00 | 0,00 | 55 180 000,00 |
| 18 | Cpte de liaison : affectation (BA,régie) (5) | 0,00 | 0,00 | 0,00 | 0,00 | 0,00 |
| 26 | Participations et créances rattachées | 0,00 | 0,00 | 783 600,00 | 783 600,00 | 783 600,00 |
| 27 | Autres immobilisations financières (8) | 1 500 000,00 | 0,00 | 0,00 | 0,00 | 1 500 000,00 |
| 020 | Dépenses imprévues | 7 000 000,00 | | 3 000 000,00 | 3 000 000,00 | 10 000 000,00 |
| Total des dépenses financières | | 62 800 000,00 | 880 000,00 | 3 783 600,00 | 3 783 600,00 | 67 463 600,00 |
| 45... | Total des opé. pour compte de tiers (6) | 0,00 | 0,00 | 0,00 | 0,00 | 0,00 |
| Total des dépenses réelles d'investissement | | 199 005 128,73 | 5 166 778,76 | 11 321 976,50 | 11 321 976,50 | 215 493 883,99 |

| | | | | | | |
|--|---|----------------------|--|----------------|----------------|----------------------|
| 040 | Opérations ordre transf. entre sections (7) | 25 598 000,00 | | -500,00 | -500,00 | 25 597 500,00 |
| 041 | Opérations patrimoniales (7) | 35 520 000,00 | | 0,00 | 0,00 | 35 520 000,00 |
| Total des dépenses d'ordre d'investissement | | 61 118 000,00 | | -500,00 | -500,00 | 61 117 500,00 |

| | | | | | |
|--------------|-----------------------|---------------------|----------------------|----------------------|-----------------------|
| TOTAL | 260 123 128,73 | 5 166 778,76 | 11 321 476,50 | 11 321 476,50 | 276 611 383,99 |
|--------------|-----------------------|---------------------|----------------------|----------------------|-----------------------|

+

| | |
|--|-------------|
| D 001 SOLDE D'EXECUTION NEGATIF REPORTE OU ANTICIPE | 0,00 |
|--|-------------|

=

| | |
|---|-----------------------|
| TOTAL DES DEPENSES D'INVESTISSEMENT CUMULEES | 276 611 383,99 |
|---|-----------------------|

(1) Voir état I-B pour le contenu du budget de l'exercice.

(2) La colonne RAR n'est à renseigner qu'en l'absence de reprise anticipée du résultat lors du vote du budget primitif.

(3) Il s'agit des nouveaux crédits votés lors de la présente délibération, hors RAR.

(4) En dépenses, le chapitre 22 retrace les travaux d'investissement réalisés sur les biens reçus en affectation. En recette, il retrace, le cas échéant, l'annulation de tels travaux effectués sur un exercice antérieur.

(5) A servir uniquement lorsque le département effectue une dotation initiale en espèces au profit d'un service public non personnalisé qu'il crée.

(6) Seul le total des opérations pour compte de tiers figure sur cet état (voir le détail en III-A5).

(7) DF 023 = RI 021 ; DI 040 = RF 042 ; RI 040 = DF 042 ; DI 041 = RI 041.

(8) Hors dépenses imputées aux chapitres 010 et 018.

| II – PRESENTATION GENERALE DU BUDGET | II |
|--|------|
| EQUILIBRE FINANCIER – SECTION D'INVESTISSEMENT | A2.2 |

RECETTES D'INVESTISSEMENT

| Chap | Libellé | Budget de l'exercice (1) I | Restes à réaliser N-1 (2) II | Propositions nouvelles du président | Vote de l'assemblée (3) III | TOTAL IV = I + II + III |
|--|---|-------------------------------|---------------------------------|-------------------------------------|--------------------------------|----------------------------|
| 010 | Revenu minimum d'insertion | 0,00 | 0,00 | 0,00 | 0,00 | 0,00 |
| 018 | Revenu de solidarité active | 0,00 | 0,00 | 0,00 | 0,00 | 0,00 |
| 13 | Subventions d'investissement (sauf 138) (11) | 11 601 145,14 | 10 280 899,21 | 2 409 323,39 | 2 409 323,39 | 24 291 367,74 |
| 16 | Emprunts et dettes assimilées (4) | 108 599 782,50 | 0,00 | -98 599 782,50 | -98 599 782,50 | 10 000 000,00 |
| 20 | Immobilisations incorporelles (sauf 204) (11) | 0,00 | 0,00 | 0,00 | 0,00 | 0,00 |
| 204 | Subventions d'équipement versées (11) | 0,00 | 0,00 | 43 159,57 | 43 159,57 | 43 159,57 |
| 21 | Immobilisations corporelles (11) | 0,00 | 0,00 | 0,00 | 0,00 | 0,00 |
| 22 | Immobilisations reçues en affectation (5) (11) | 0,00 | 0,00 | 0,00 | 0,00 | 0,00 |
| 23 | Immobilisations en cours (11) | 0,00 | 306 706,08 | 0,00 | 0,00 | 306 706,08 |
| Total des recettes d'équipement | | 120 200 927,64 | 10 587 605,29 | -96 147 299,54 | -96 147 299,54 | 34 641 233,39 |
| 10 | Dotations, fonds divers et réserves (sauf 1068) | 11 000 000,00 | 0,00 | 0,00 | 0,00 | 11 000 000,00 |
| 1068 | Excédents de fonctionnement capitalisés (6) | 0,00 | 0,00 | 80 000 000,00 | 80 000 000,00 | 80 000 000,00 |
| 138 | Autres subventions invest. non transf. (11) | 0,00 | 0,00 | 0,00 | 0,00 | 0,00 |
| 16 | Emprunts et dettes assimilées | 9 220 000,00 | 0,00 | 0,00 | 0,00 | 9 220 000,00 |
| 18 | Cpte de liaison : affectation (BA,régie) (7) | 0,00 | 0,00 | 0,00 | 0,00 | 0,00 |
| 26 | Participations et créances rattachées | 0,00 | 0,00 | 0,00 | 0,00 | 0,00 |
| 27 | Autres immobilisations financières (11) | 1 500 000,00 | 0,00 | 200 000,00 | 200 000,00 | 1 700 000,00 |
| 024 | Produits des cessions d'immobilisations | 1 515 890,00 | 0,00 | 0,00 | 0,00 | 1 515 890,00 |
| Total des recettes financières | | 23 235 890,00 | 0,00 | 80 200 000,00 | 80 200 000,00 | 103 435 890,00 |
| 45... | Total des opé. pour le compte de tiers (8) | 0,00 | 0,00 | 0,00 | 0,00 | 0,00 |
| Total des recettes réelles d'investissement | | 143 436 817,64 | 10 587 605,29 | -15 947 299,54 | -15 947 299,54 | 138 077 123,39 |

| | | | | | | |
|--|--|-----------------------|--|----------------------|----------------------|-----------------------|
| 021 | Virement de la section de fonctionnement (9) | 12 166 311,09 | | 17 225 774,08 | 17 225 774,08 | 29 392 085,17 |
| 040 | Opérations ordre transf. entre sections (9) | 69 000 000,00 | | 609 200,00 | 609 200,00 | 69 609 200,00 |
| 041 | Opérations patrimoniales (9) | 35 520 000,00 | | 0,00 | 0,00 | 35 520 000,00 |
| Total des recettes d'ordre d'investissement | | 116 686 311,09 | | 17 834 974,08 | 17 834 974,08 | 134 521 285,17 |

| | | | | | |
|--------------|-----------------------|----------------------|---------------------|---------------------|-----------------------|
| TOTAL | 260 123 128,73 | 10 587 605,29 | 1 887 674,54 | 1 887 674,54 | 272 598 408,56 |
|--------------|-----------------------|----------------------|---------------------|---------------------|-----------------------|

+

| | |
|--|---------------------|
| R 001 SOLDE D'EXECUTION POSITIF REPORTE OU ANTICIPE | 4 012 975,43 |
|--|---------------------|

=

| | |
|---|-----------------------|
| TOTAL DES RECETTES D'INVESTISSEMENT CUMULEES | 276 611 383,99 |
|---|-----------------------|

Pour information :

Il s'agit, pour un budget voté en équilibre, des ressources propres correspondant à l'excédent des recettes réelles de fonctionnement sur les dépenses réelles de fonctionnement. Il sert à financer le remboursement du capital de la dette et les nouveaux investissements du département.

**AUTOFINANCEMENT PREVISIONNEL
DÉGAGÉ PAR LA SECTION DE
FONCTIONNEMENT (10)**

73 403 785,17

(1) Voir état I-B pour le contenu du budget de l'exercice.

(2) La colonne RAR n'est à renseigner qu'en l'absence de reprise anticipée du résultat lors du vote du budget primitif.

(3) Il s'agit des nouveaux crédits votés lors de la présente délibération, hors RAR.

(4) Sauf 165, 166 et 16449.

(5) En dépenses, le chapitre 22 retrace les travaux d'investissement réalisés sur les biens reçus en affectation. En recette, il retrace, le cas échéant, l'annulation de tels travaux effectués sur un exercice antérieur.

(6) Le compte 1068 n'est pas un chapitre mais un article du chapitre 10.

(7) A servir uniquement lorsque le département effectue une dotation initiale en espèces au profit d'un service public non personnalisé qu'il crée.

(8) Seul le total des opérations pour compte de tiers figure sur cet état (voir le détail en III-A5).

(9) DF 023 = RI 021 ; DI 040 = RF 042 ; RI 040 = DF 042 ; DI 041 = RI 041.

(10) Solde de l'opération DF 023 + DF 042 – RF 042 ou solde de l'opération RI 021 + RI 040 – DI 040.

(11) Hors recettes imputées aux chapitres 010 et 018.

| II – PRESENTATION GENERALE DU BUDGET | II |
|---|------|
| EQUILIBRE FINANCIER – SECTION DE FONCTIONNEMENT | A3.1 |

DEPENSES DE FONCTIONNEMENT

| Chap. | Libellé | Budget de l'exercice (1) I | Restes à réaliser N-1 (2) II | Propositions nouvelles du président | Vote de l'assemblée (3) III | TOTAL IV = I + II + III |
|---|--|-------------------------------|---------------------------------|-------------------------------------|--------------------------------|----------------------------|
| 011 | Charges à caractère général (5) | 36 695 730,61 | 0,00 | 899 608,00 | 899 608,00 | 37 595 338,61 |
| 012 | Charges de personnel et frais assimilés (5) | 176 223 500,00 | 0,00 | 4 325 147,89 | 4 325 147,89 | 180 548 647,89 |
| 014 | Atténuations de produits | 47 896 299,00 | 0,00 | 0,00 | 0,00 | 47 896 299,00 |
| 015 | Revenu minimum d'insertion | 0,00 | 0,00 | 0,00 | 0,00 | 0,00 |
| 016 | Allocation personnalisée d'autonomie | 84 537 462,00 | 0,00 | 2 572 910,00 | 2 572 910,00 | 87 110 372,00 |
| 017 | Revenu de solidarité active | 199 028 038,00 | 0,00 | 16 591 150,00 | 16 591 150,00 | 215 619 188,00 |
| 65 | Autres charges de gestion courante (sauf 6586) (5) | 316 940 921,38 | 18 197,84 | 18 324 878,88 | 18 324 878,88 | 335 283 998,10 |
| 6586 | Frais fonctionnement des groupes d'élus | 476 000,00 | 0,00 | 1 670,00 | 1 670,00 | 477 670,00 |
| Total des dépenses de gestion courante | | 861 797 950,99 | 18 197,84 | 42 715 364,77 | 42 715 364,77 | 904 531 513,60 |
| 66 | Charges financières | 11 550 000,00 | 0,00 | 100 000,00 | 100 000,00 | 11 650 000,00 |
| 67 | Charges exceptionnelles (5) | 720 000,00 | 0,00 | 2 000 000,00 | 2 000 000,00 | 2 720 000,00 |
| 68 | Dotations amortissements et provisions (5) | 820 000,00 | | 9 000 000,00 | 9 000 000,00 | 9 820 000,00 |
| 022 | Dépenses imprévues | 1 000 000,00 | | 16 621 791,27 | 16 621 791,27 | 17 621 791,27 |
| Total des dépenses réelles de fonctionnement | | 875 887 950,99 | 18 197,84 | 70 437 156,04 | 70 437 156,04 | 946 343 304,87 |

| | | | | | | |
|---|--|----------------------|--|----------------------|----------------------|----------------------|
| 023 | Virement à la section d'investissement (4) | 12 166 311,09 | | 17 225 774,08 | 17 225 774,08 | 29 392 085,17 |
| 042 | Opérations ordre transf. entre sections (4) | 69 000 000,00 | | 609 200,00 | 609 200,00 | 69 609 200,00 |
| 043 | Opérations ordre intérieur de la section (4) | 0,00 | | 0,00 | 0,00 | 0,00 |
| Total des dépenses d'ordre de fonctionnement | | 81 166 311,09 | | 17 834 974,08 | 17 834 974,08 | 99 001 285,17 |

| | | | | | |
|--------------|-----------------------|------------------|----------------------|----------------------|-------------------------|
| TOTAL | 957 054 262,08 | 18 197,84 | 88 272 130,12 | 88 272 130,12 | 1 045 344 590,04 |
|--------------|-----------------------|------------------|----------------------|----------------------|-------------------------|

+

| | |
|---|-------------|
| D 002 RESULTAT REPORTE OU ANTICIPE | 0,00 |
|---|-------------|

=

| | |
|--|-------------------------|
| TOTAL DES DEPENSES DE FONCTIONNEMENT CUMULEES | 1 045 344 590,04 |
|--|-------------------------|

(1) Voir état I-B pour la comparaison par rapport au budget précédent.

(2) La colonne RAR n'est à renseigner qu'en l'absence de reprise anticipée du résultat lors du vote du budget primitif.

(3) Il s'agit des nouveaux crédits votés lors de la présente délibération, hors RAR.

(4) DF 023 = RI 021 ; DI 040 = RF 042 ; RI 040 = DF 042 ; DI 041 = RI 041 ; DF 043 = RF 043.

(5) Hors dépenses imputées aux chapitres 015, 016 et 017.

| II – PRESENTATION GENERALE DU BUDGET | II |
|---|------|
| EQUILIBRE FINANCIER – SECTION DE FONCTIONNEMENT | A3.2 |

RECETTES DE FONCTIONNEMENT

| Chap. | Libellé | Budget de l'exercice (1) I | Restes à réaliser N-1 (2) II | Propositions nouvelles du président | Vote de l'assemblée (3) III | TOTAL IV = I + II + III |
|---|--|-------------------------------|---------------------------------|-------------------------------------|--------------------------------|----------------------------|
| 013 | Atténuations de charges (6) | 100 000,00 | 0,00 | 100 000,00 | 100 000,00 | 200 000,00 |
| 015 | Revenu minimum d'insertion | 0,00 | 0,00 | 0,00 | 0,00 | 0,00 |
| 016 | Allocation personnalisée d'autonomie | 30 802 000,00 | 0,00 | 0,00 | 0,00 | 30 802 000,00 |
| 017 | Revenu de solidarité active | 1 970 400,00 | 0,00 | 0,00 | 0,00 | 1 970 400,00 |
| 70 | Prod. services, domaine, ventes diverses | 2 871 050,00 | 0,00 | 50 000,00 | 50 000,00 | 2 921 050,00 |
| 73 | Impôts et taxes (sauf 731) | 648 321 348,15 | 0,00 | 6 367 570,00 | 6 367 570,00 | 654 688 918,15 |
| 731 | Impositions directes | 63 560 571,10 | 0,00 | -29 000 000,00 | -29 000 000,00 | 34 560 571,10 |
| 74 | Dotations, subventions et participations (6) | 172 241 215,83 | 0,00 | -184 672,70 | -184 672,70 | 172 056 543,13 |
| 75 | Autres produits de gestion courante (6) | 10 805 777,00 | 0,00 | 0,00 | 0,00 | 10 805 777,00 |
| Total des recettes de gestion courante | | 930 672 362,08 | 0,00 | -22 667 102,70 | -22 667 102,70 | 908 005 259,38 |
| 76 | Produits financiers | 500 000,00 | 0,00 | 0,00 | 0,00 | 500 000,00 |
| 77 | Produits exceptionnels (6) | 283 900,00 | 0,00 | 497 500,00 | 497 500,00 | 781 400,00 |
| 78 | Reprises amortissements et provisions (6) | 0,00 | | 5 050 000,00 | 5 050 000,00 | 5 050 000,00 |
| Total des recettes réelles de fonctionnement | | 931 456 262,08 | 0,00 | -17 119 602,70 | -17 119 602,70 | 914 336 659,38 |

| | | | | | | |
|---|--|----------------------|--|----------------|----------------|----------------------|
| 042 | Opérations ordre transf. entre sections (4) | 25 598 000,00 | | -500,00 | -500,00 | 25 597 500,00 |
| 043 | Opérations ordre intérieur de la section (4) | 0,00 | | 0,00 | 0,00 | 0,00 |
| Total des recettes d'ordre de fonctionnement | | 25 598 000,00 | | -500,00 | -500,00 | 25 597 500,00 |

| | | | | | |
|--------------|-----------------------|-------------|-----------------------|-----------------------|-----------------------|
| TOTAL | 957 054 262,08 | 0,00 | -17 120 102,70 | -17 120 102,70 | 939 934 159,38 |
|--------------|-----------------------|-------------|-----------------------|-----------------------|-----------------------|

+

| | |
|---|-----------------------|
| R 002 RESULTAT REPORTE OU ANTICIPE | 105 410 430,66 |
|---|-----------------------|

=

| | |
|--|-------------------------|
| TOTAL DES RECETTES DE FONCTIONNEMENT CUMULEES | 1 045 344 590,04 |
|--|-------------------------|

Pour information :

| | | |
|---|----------------------|--|
| AUTOFINANCEMENT PREVISIONNEL DÉGAGÉ AU PROFIT DE LA SECTION D'INVESTISSEMENT (5) | 73 403 785,17 | Il s'agit, pour un budget voté en équilibre, des ressources propres correspondant à l'excédent des recettes réelles de fonctionnement sur les dépenses réelles de fonctionnement. Il sert à financer le remboursement du capital de la dette et les nouveaux investissements du département. |
|---|----------------------|--|

(1) Voir état I-B pour la comparaison par rapport au budget précédent.

(2) La colonne RAR n'est à renseigner qu'en l'absence de reprise anticipée du résultat lors du vote du budget primitif.

(3) Il s'agit des nouveaux crédits votés lors de la présente délibération, hors RAR.

(4) DF 023 = RI 021 ; DI 040 = RF 042 ; RI 040 = DF 042 ; DI 041 = RI 041 ; DF 043 = RF 043.

(5) Solde de l'opération DF 023 + DF 042 – RF 042 ou solde de l'opération RI 021 + RI 040 – DI 040.

(6) Hors recettes imputées aux chapitres 015, 016 et 017.

| II – PRESENTATION GENERALE DU BUDGET | II |
|--------------------------------------|----|
| BALANCE GENERALE – DEPENSES | B1 |

DEPENSES D'INVESTISSEMENT (y compris RAR)

| INVESTISSEMENT | | Opérations réelles (1) | Opérations d'ordre (2) | TOTAL |
|---|--|------------------------|------------------------|----------------------|
| 10 | Dotations, fonds divers et réserves | 0,00 | 0,00 | 0,00 |
| 13 | Subventions d'investissement (7) | 0,00 | 274 285,00 | 274 285,00 |
| 16 | Emprunts et dettes assimilées (sauf 1688 non budgétaire) | 880 000,00 | 0,00 | 880 000,00 |
| 18 | Cpte de liaison : affectation (BA,régie) | (5) 0,00 | | 0,00 |
| | Total des programmes d'équipement | 0,00 | | 0,00 |
| 20 | Immobilisations incorporelles (sauf 204) (3) (7) | 1 729 542,31 | 0,00 | 1 729 542,31 |
| 204 | Subventions d'équipement versées (3) (7) | -21 330,51 | 0,00 | -21 330,51 |
| 21 | Immobilisations corporelles (3) (7) | 3 809 858,88 | 0,00 | 3 809 858,88 |
| 22 | Immobilisations reçues en affectation (3) (7) | (6) 0,00 | 0,00 | 0,00 |
| 23 | Immobilisations en cours (3) (7) | 6 298 104,58 | 0,00 | 6 298 104,58 |
| 010 | Revenu minimum d'insertion | 0,00 | 0,00 | 0,00 |
| 018 | Revenu de solidarité active | 8 980,00 | 0,00 | 8 980,00 |
| 26 | Participations et créances rattachées | 783 600,00 | 0,00 | 783 600,00 |
| 27 | Autres immobilisations financières (7) | 0,00 | 0,00 | 0,00 |
| 28 | Amortissement des immobilisations (reprises) | | 0,00 | 0,00 |
| 3... | Stocks et en-cours | | 0,00 | 0,00 |
| 198 | Neutralisation des amortissements | | -274 785,00 | -274 785,00 |
| 45 | Total des opérations pour compte de tiers (4) | 0,00 | 0,00 | 0,00 |
| 481 | Charges à rép. sur plusieurs exercices | | 0,00 | 0,00 |
| 020 | Dépenses imprévues | 3 000 000,00 | | 3 000 000,00 |
| Dépenses d'investissement –Total | | 16 488 755,26 | -500,00 | 16 488 255,26 |

+

| | |
|--|-------------|
| D 001 SOLDE D'EXECUTION NEGATIF REPORTE OU ANTICIPE | 0,00 |
|--|-------------|

=

| | |
|---|----------------------|
| TOTAL DES DEPENSES D'INVESTISSEMENT CUMULEES | 16 488 255,26 |
|---|----------------------|

DEPENSES DE FONCTIONNEMENT (y compris RAR)

| FONCTIONNEMENT | | Opérations réelles (1) | Opérations d'ordre (2) | TOTAL |
|--|--|------------------------|------------------------|----------------------|
| 011 | Charges à caractère général (8) | 899 608,00 | | 899 608,00 |
| 012 | Charges de personnel et frais assimilés (8) | 4 325 147,89 | | 4 325 147,89 |
| 014 | Atténuations de produits | 0,00 | | 0,00 |
| 015 | Revenu minimum d'insertion | 0,00 | | 0,00 |
| 016 | Allocation personnalisée d'autonomie | 2 572 910,00 | | 2 572 910,00 |
| 017 | Revenu de solidarité active | 16 591 150,00 | | 16 591 150,00 |
| 60 | Achats et variation des stocks | | 0,00 | 0,00 |
| 65 | Autres charges de gestion courante (sauf 6586) (8) | 18 343 076,72 | 0,00 | 18 343 076,72 |
| 6586 | Frais fonctionnement des groupes d'élus | 1 670,00 | | 1 670,00 |
| 66 | Charges financières | 100 000,00 | 0,00 | 100 000,00 |
| 67 | Charges exceptionnelles (8) | 2 000 000,00 | 0,00 | 2 000 000,00 |
| 68 | Dot. aux amortissements et provisions (8) | 9 000 000,00 | 609 200,00 | 9 609 200,00 |
| 71 | Production stockée (ou déstockage) | | 0,00 | 0,00 |
| 022 | Dépenses imprévues | 16 621 791,27 | | 16 621 791,27 |
| 023 | Virement à la section d'investissement | | 17 225 774,08 | 17 225 774,08 |
| Dépenses de fonctionnement –Total | | 70 455 353,88 | 17 834 974,08 | 88 290 327,96 |

+

| | |
|---|-------------|
| D 002 RESULTAT REPORTE OU ANTICIPE | 0,00 |
|---|-------------|

=

| | |
|--|----------------------|
| TOTAL DES DEPENSES DE FONCTIONNEMENT CUMULEES | 88 290 327,96 |
|--|----------------------|

(1) Y compris les opérations relatives au rattachement et les opérations d'ordre semi-budgétaire.

(2) Voir la liste des opérations d'ordre de l'instruction budgétaire et comptable M. 52.

(3) Hors chapitres programmes.

(4) Seul le total des opérations pour compte de tiers figure sur cet état (voir le détail en III-A5).

(5) A utiliser uniquement dans le cas où le département effectuerait une dotation initiale au profit d'un service public doté de la seule autonomie financière.

(6) A utiliser uniquement dans le cas où le département effectuerait des dépenses sur des biens affectés.

(7) Hors dépenses imputées aux chapitres 010 et 018.

(8) Hors dépenses imputées aux chapitres 015, 016 et 017.

| II – PRESENTATION GENERALE DU BUDGET | II |
|--------------------------------------|----|
| BALANCE GENERALE – RECETTES | B2 |

RECETTES D'INVESTISSEMENT (y compris RAR)

| INVESTISSEMENT | Opérations réelles (1) | Opérations d'ordre (2) | TOTAL |
|---|------------------------|------------------------|-----------------------|
| 10 Dotations, fonds divers et réserves (sauf 1068) | 0,00 | 0,00 | 0,00 |
| 13 Subventions d'investissement (6) | 12 690 222,60 | 0,00 | 12 690 222,60 |
| 16 Emprunts et dettes assimilées (sauf 1688 non budgétaire) | -98 599 782,50 | 0,00 | -98 599 782,50 |
| 18 Cpte de liaison : affectation (BA,régie) | (4) 0,00 | | 0,00 |
| 20 Immobilisations incorporelles (sauf 204) (6) | 0,00 | 0,00 | 0,00 |
| 204 Subventions d'équipement versées (6) | 43 159,57 | 0,00 | 43 159,57 |
| 21 Immobilisations corporelles (6) | 0,00 | 0,00 | 0,00 |
| 22 Immobilisations reçues en affectation (6) | (5) 0,00 | 0,00 | 0,00 |
| 23 Immobilisations en cours (6) | 306 706,08 | 0,00 | 306 706,08 |
| 010 Revenu minimum d'insertion | 0,00 | 0,00 | 0,00 |
| 018 Revenu de solidarité active | 0,00 | 0,00 | 0,00 |
| 26 Participations et créances rattachées | 0,00 | 0,00 | 0,00 |
| 27 Autres immobilisations financières (6) | 200 000,00 | 0,00 | 200 000,00 |
| 3... Stocks et en-cours | | 0,00 | 0,00 |
| 28 Amortissement des immobilisations | | 609 200,00 | 609 200,00 |
| 45 Opérations pour compte de tiers (3) | 0,00 | 0,00 | 0,00 |
| 481 Charges à rép. sur plusieurs exercices | | 0,00 | 0,00 |
| 021 Virement de la section de fonctionnement | | 17 225 774,08 | 17 225 774,08 |
| 024 Produits des cessions d'immobilisations | 0,00 | | 0,00 |
| Recettes d'investissement –Total | -85 359 694,25 | 17 834 974,08 | -67 524 720,17 |

+

| | |
|--|---------------------|
| R 001 SOLDE D'EXECUTION POSITIF REPORTE OU ANTICIPE | 4 012 975,43 |
|--|---------------------|

+

| | |
|---------------------------------------|----------------------|
| R 1068 AFFECTATION DU RESULTAT | 80 000 000,00 |
|---------------------------------------|----------------------|

=

| | |
|---|----------------------|
| TOTAL DES RECETTES D'INVESTISSEMENT CUMULEES | 16 488 255,26 |
|---|----------------------|

RECETTES DE FONCTIONNEMENT (y compris RAR)

| FONCTIONNEMENT | Opérations réelles (1) | Opérations d'ordre (2) | TOTAL |
|---|------------------------|------------------------|-----------------------|
| 013 Atténuations de charges (7) | 100 000,00 | | 100 000,00 |
| 015 Revenu minimum d'insertion | 0,00 | | 0,00 |
| 016 Allocation personnalisée d'autonomie | 0,00 | | 0,00 |
| 017 Revenu de solidarité active | 0,00 | | 0,00 |
| 60 Achats et variation des stocks | | 0,00 | 0,00 |
| 70 Prod. services, domaine, ventes diverses | 50 000,00 | | 50 000,00 |
| 71 Production stockée (ou déstockage) | | 0,00 | 0,00 |
| 72 Production immobilisée | | 0,00 | 0,00 |
| 73 Impôts et taxes (sauf 731) | 6 367 570,00 | | 6 367 570,00 |
| 731 Impositions directes | -29 000 000,00 | | -29 000 000,00 |
| 74 Dotations, subventions et participations (7) | -184 672,70 | | -184 672,70 |
| 75 Autres produits d'activités (7) | 0,00 | 0,00 | 0,00 |
| 76 Produits financiers | 0,00 | 0,00 | 0,00 |
| 77 Produits exceptionnels (7) | 497 500,00 | -500,00 | 497 000,00 |
| 78 Reprise sur amortissements et provisions (7) | 5 050 000,00 | 0,00 | 5 050 000,00 |
| 79 Transferts de charges | | 0,00 | 0,00 |
| Recettes de fonctionnement –Total | -17 119 602,70 | -500,00 | -17 120 102,70 |

+

| | |
|---|-----------------------|
| R 002 RESULTAT REPORTE OU ANTICIPE | 105 410 430,66 |
|---|-----------------------|

=

| | |
|--|----------------------|
| TOTAL DES RECETTES DE FONCTIONNEMENT CUMULEES | 88 290 327,96 |
|--|----------------------|

(1) Y compris les opérations relatives au rattachement et les opérations d'ordre semi-budgétaire.

(2) Voir la liste des opérations d'ordre de l'instruction budgétaire et comptable M. 52.

(3) Seul le total des opérations pour compte de tiers figure sur cet état (voir le détail en III-A5).

(4) A utiliser uniquement dans le cas où le département effectuerait une dotation initiale au profit d'un service public doté de la seule autonomie financière.

(5) A utiliser uniquement dans le cas où le département effectuerait des dépenses sur des biens affectés.

(6) Hors recettes imputées aux chapitres 010 et 018.

(7) Hors recettes imputées aux chapitres 015, 016 et 017.

| III – VOTE DU BUDGET | III |
|---|-----|
| SECTION D'INVESTISSEMENT – VUE D'ENSEMBLE | A |

DEPENSES

| Nature | Budget de l'exercice (1) | RAR N-1 (2) | Propositions nouvelles du président | Vote de l'assemblée (3) | Pour information Crédits gérés dans le cadre d'une AP | Pour information Crédits gérés hors AP | TOTAL |
|--|--------------------------|---------------------|-------------------------------------|-------------------------|---|--|-----------------------|
| | I | II | | III | | | IV = I + II + III |
| TOTAL | 260 123 128,73 | 5 166 778,76 | 11 321 476,50 | 11 321 476,50 | 7 999 176,50 | 3 322 300,00 | 276 611 383,99 |
| Dépenses des équipements départementaux (total) (détail de III-A1.1 à III-A1.5) | 94 256 354,49 | 4 027 285,77 | 7 819 200,00 | 7 819 200,00 | 5 785 000,00 | 2 034 200,00 | 106 102 840,26 |
| - Non individualisées en programmes d'équipement (détail en III-A1.1) | 94 256 354,49 | 4 018 305,77 | 7 819 200,00 | 7 819 200,00 | 5 785 000,00 | 2 034 200,00 | 106 093 860,26 |
| - Individualisées en programmes d'équipement (liste des programmes en III-A1.3, détail en III-A1.4 et en III-A1.5) | 0,00 | 0,00 | 0,00 | 0,00 | 0,00 | 0,00 | 0,00 |
| - 010 Revenu minimum d'insertion (détail en III-A1.2) | 0,00 | 0,00 | 0,00 | 0,00 | 0,00 | 0,00 | 0,00 |
| - 018 Revenu de solidarité active (détail en III-A1.2) | 0,00 | 8 980,00 | 0,00 | 0,00 | 0,00 | 0,00 | 8 980,00 |
| Dépenses des équipements non départementaux (détail en III-A2) | 41 948 774,24 | 259 492,99 | -280 823,50 | -280 823,50 | 2 214 176,50 | -2 495 000,00 | 41 927 443,73 |
| Dépenses financières (détail en III-A3) | 62 800 000,00 | 880 000,00 | 3 783 600,00 | 3 783 600,00 | | 3 783 600,00 | 67 463 600,00 |
| Opérations pour compte de tiers (détail en III-A5) | 0,00 | 0,00 | 0,00 | 0,00 | 0,00 | 0,00 | 0,00 |
| 040 Opérations ordre transf. entre sections (détail en III-A6) | 25 598 000,00 | | -500,00 | -500,00 | | -500,00 | 25 597 500,00 |
| 041 Opérations patrimoniales (détail en III-A7) | 35 520 000,00 | | 0,00 | 0,00 | | 0,00 | 35 520 000,00 |

| | |
|---|-------------|
| D001 Solde d'exécution négatif reporté ou anticipé (4) | 0,00 |
|---|-------------|

| | |
|---|-----------------------|
| Total des dépenses d'investissement cumulées | 276 611 383,99 |
|---|-----------------------|

(1) Voir état I-B pour le contenu du budget de l'exercice.

(2) La colonne RAR n'est à renseigner qu'en l'absence de reprise anticipée du résultat lors du vote du budget primitif.

(3) Il s'agit des nouveaux crédits votés lors de la présente délibération, hors RAR.

(4) Le solde d'exécution reporté est le résultat constaté de l'exercice précédent qui fait l'objet d'un report et non d'un vote de l'assemblée délibérante.

| III – VOTE DU BUDGET | | | | | III |
|---|--|--|--|--|-----|
| SECTION D'INVESTISSEMENT – VUE D'ENSEMBLE | | | | | A |

RECETTES

| Nature | Budget de l'exercice (1) | RAR N-1 (2) | Propositions nouvelles du président | Vote de l'assemblée (3) | TOTAL |
|--|--------------------------|----------------------|-------------------------------------|-------------------------|-----------------------|
| | I | II | | III | IV = I + II + III |
| TOTAL | 260 123 128,73 | 10 587 605,29 | -78 112 325,46 | -78 112 325,46 | 192 598 408,56 |
| Recettes d'équipements départementaux et non départementaux (détail en III-A4.1) | 120 200 927,64 | 10 587 605,29 | -96 147 299,54 | -96 147 299,54 | 34 641 233,39 |
| 010 Revenu minimum d'insertion (détail en III-A4.2) | 0,00 | 0,00 | 0,00 | 0,00 | 0,00 |
| 018 Revenu de solidarité active (détail en III-A4.2) | 0,00 | 0,00 | 0,00 | 0,00 | 0,00 |
| Opérations pour compte de tiers (détail en III-A5) | 0,00 | 0,00 | 0,00 | 0,00 | 0,00 |
| Recettes financières (détail en III-A4.3) (sauf 1068) | 23 235 890,00 | 0,00 | 200 000,00 | 200 000,00 | 23 435 890,00 |
| 040 Opérations ordre transf. entre sections (détail en III-A6) | 69 000 000,00 | | 609 200,00 | 609 200,00 | 69 609 200,00 |
| 041 Opérations patrimoniales (détail en III-A7) | 35 520 000,00 | | 0,00 | 0,00 | 35 520 000,00 |
| 021 Virement de la section de fonctionnement | 12 166 311,09 | | 17 225 774,08 | 17 225 774,08 | 29 392 085,17 |

| | |
|--|--------------|
| R001 Solde d'exécution positif reporté ou anticipé (4) | 4 012 975,43 |
|--|--------------|

| | |
|--------------------------------|---------------|
| Affectation au compte 1068 (5) | 80 000 000,00 |
|--------------------------------|---------------|

| | |
|---|-----------------------|
| Total des recettes d'investissement cumulées | 276 611 383,99 |
|---|-----------------------|

(1) Voir état I-B pour le contenu du budget de l'exercice.

(2) La colonne RAR n'est à renseigner qu'en l'absence de reprise anticipée du résultat lors du vote du budget primitif.

(3) Il s'agit des nouveaux crédits votés lors de la présente délibération, hors RAR.

(4) Le solde d'exécution reporté est le résultat constaté de l'exercice précédent qui fait l'objet d'un report et non d'un vote de l'assemblée délibérante.

(5) Le montant inscrit doit être conforme à la délibération d'affectation du résultat. Ce montant ne fait donc pas l'objet d'un nouveau vote.

| III – VOTE DU BUDGET | | | | | | III |
|---|--|--|--|--|--|------|
| SECTION D'INVESTISSEMENT | | | | | | A1.1 |
| Equipements départementaux – Dépenses non individualisées | | | | | | |

DEPENSES NON INDIVIDUALISEES EN PROGRAMMES D'EQUIPEMENT (hors RMI et RSA)

| Chap. / art. (1) | Libellé | Budget de l'exercice (2) | RAR N-1 (3) | Propositions nouvelles du président | Vote de l'assemblée (4) | Pour information | |
|---------------------|---|-----------------------------|--------------|---|----------------------------|--|--------------------------|
| | | | | | | Crédits gérés dans le cadre d'une AP | Crédits gérés hors AP |
| TOTAL | | 94 256 354,49 | 4 018 305,77 | 7 819 200,00 | 7 819 200,00 | 5 785 000,00 | 2 034 200,00 |
| 20 | Immobilisations incorporelles (sauf 204) | 9 670 043,61 | 1 395 342,31 | 334 200,00 | 334 200,00 | -630 000,00 | 964 200,00 |
| 2031 | Frais d'études | 8 042 748,61 | 503 929,42 | -570 000,00 | -570 000,00 | | |
| 2033 | Frais d'insertion | 75 000,00 | 4 618,00 | 0,00 | 0,00 | | |
| 2051 | Concessions, droits similaires | 1 552 295,00 | 886 794,89 | 904 200,00 | 904 200,00 | | |
| 21 | Immobilisations corporelles | 7 905 007,77 | 1 704 858,88 | 2 105 000,00 | 2 105 000,00 | | |
| 2111 | Terrains nus | 110 000,00 | 20 263,30 | 0,00 | 0,00 | | |
| 2118 | Autres terrains | 300 000,00 | 623,00 | 300 000,00 | 300 000,00 | | |
| 2128 | Autres agencements et aménagements | 10 000,00 | 23 298,00 | 0,00 | 0,00 | | |
| 21318 | Autres bâtiments publics | 100 000,00 | 0,00 | 0,00 | 0,00 | | |
| 214 | Constructions sur sol d'autrui | 0,00 | 0,00 | 0,00 | 0,00 | | |
| 2153 | Réseaux divers | 100 000,00 | 149 120,16 | 193 000,00 | 193 000,00 | | |
| 2157 | Matériel et outillage technique | 3 099 000,00 | 375 754,85 | 667 000,00 | 667 000,00 | | |
| 216 | Collections et oeuvres d'art | 260 907,77 | 0,00 | 0,00 | 0,00 | | |
| 21753 | Réseaux divers (mise à dispo) | 0,00 | 1 020,00 | 0,00 | 0,00 | | |
| 2181 | Install. générales, agencements | 30 000,00 | 714,32 | 0,00 | 0,00 | | |
| 2182 | Matériel de transport | 420 000,00 | 0,00 | 300 000,00 | 300 000,00 | | |
| 21831 | Matériel informatique scolaire | 1 659 000,00 | 469 035,05 | 325 000,00 | 325 000,00 | | |
| 21838 | Autre matériel informatique | 607 300,00 | 361 810,78 | 0,00 | 0,00 | | |
| 21841 | Matériel de bureau et mobilier scolaire | 54 800,00 | 91 030,29 | 200 000,00 | 200 000,00 | | |
| 21848 | Autres matériels de bureau et mobilier | 449 500,00 | 46 800,73 | 100 000,00 | 100 000,00 | | |
| 2185 | Matériel de téléphonie | 108 000,00 | 20 847,60 | 0,00 | 0,00 | | |
| 2188 | Autres immobilisations corporelles | 596 500,00 | 144 540,80 | 20 000,00 | 20 000,00 | | |
| 22 | Immobilisations reçues en affectation | 0,00 | 0,00 | 0,00 | 0,00 | 0,00 | 0,00 |
| 23 | Immobilisations en cours | 76 681 303,11 | 918 104,58 | 5 380 000,00 | 5 380 000,00 | 5 295 000,00 | 85 000,00 |
| 2312 | Agencements et aménagements de terrains | 1 039 872,20 | 138 231,60 | 140 000,00 | 140 000,00 | | |
| 231311 | Bâtiments administratifs | 220 000,00 | 0,00 | 0,00 | 0,00 | | |
| 231312 | Bâtiments scolaires | 2 200 000,00 | 16 201,88 | 0,00 | 0,00 | | |
| 231313 | Bâtiments sociaux et médico-sociaux | 3 990 000,00 | 3 789,24 | 0,00 | 0,00 | | |
| 231318 | Autres bâtiments publics | 1 515 000,00 | 35 700,00 | -440 000,00 | -440 000,00 | | |
| 231321 | Immeubles de rapport | 0,00 | 0,00 | 0,00 | 0,00 | | |
| 231328 | Autres bâtiments privés | 60 000,00 | 0,00 | 0,00 | 0,00 | | |
| 231351 | Bâtiments publics | 10 454 391,00 | 504 009,96 | 600 000,00 | 600 000,00 | | |
| 231352 | Bâtiments privés | 235 000,00 | 0,00 | 0,00 | 0,00 | | |
| 23151 | Réseaux de voirie | 36 785 000,00 | 0,00 | 6 500 000,00 | 6 500 000,00 | | |
| 23153 | Réseaux divers | 225 000,00 | 33 537,66 | -155 000,00 | -155 000,00 | | |
| 2316 | Restaur. des collections oeuvres art | 84 000,00 | 20 493,00 | 0,00 | 0,00 | | |
| 2317312 | Bâtiments scolaires | 100 000,00 | 4 843,80 | 0,00 | 0,00 | | |
| 2317318 | Autres bâtiments publics | 0,00 | 0,00 | 0,00 | 0,00 | | |
| 231735 | Installations générales, agencements | 3 226 443,00 | 161 297,44 | -15 000,00 | -15 000,00 | | |
| 23181 | Installations générales, agencements et | 91 000,00 | 0,00 | 0,00 | 0,00 | | |
| 237 | Avances commandes immo incorporelles | 2 580 000,00 | 0,00 | -180 000,00 | -180 000,00 | | |
| 238 | Avances commandes immo corporelles | 13 875 596,91 | 0,00 | -1 070 000,00 | -1 070 000,00 | | |

(1) Détailler les articles conformément au plan de comptes.

(2) Voir état I-B pour le contenu du budget de l'exercice.

(3) La colonne RAR n'est à renseigner qu'en l'absence de reprise anticipée du résultat lors du vote du budget primitif.

(4) Il s'agit des nouveaux crédits votés lors de la présente délibération, hors RAR.

| | |
|--|-------------|
| III – VOTE DU BUDGET | III |
| SECTION D'INVESTISSEMENT | |
| Equipements départementaux – RMI / RSA - Dépenses | A1.2 |

RMI DEPENSES

| Chap. / art. (1) | Libellé | Budget de l'exercice (2) | RAR N-1 (3) | Propositions nouvelles du président | Vote de l'assemblée (4) | Pour information | |
|---------------------|-----------------------------------|-----------------------------|-------------|---|----------------------------|--|--------------------------|
| | | | | | | Crédits gérés dans le cadre d'une AP | Crédits gérés hors AP |
| 010 | Revenu minimum d'insertion | 0,00 | 0,00 | 0,00 | 0,00 | 0,00 | 0,00 |

(1) Détailler les articles conformément au plan de comptes.

(2) Voir état I-B pour le contenu du budget de l'exercice.

(3) La colonne RAR n'est à renseigner qu'en l'absence de reprise anticipée du résultat lors du vote du budget primitif.

(4) Il s'agit des nouveaux crédits votés lors de la présente délibération, hors RAR.

RSA DEPENSES

| Chap. / art. (1) | Libellé | Budget de l'exercice (2) | RAR N-1 (3) | Propositions nouvelles du président | Vote de l'assemblée (4) | Pour information | |
|---------------------|------------------------------------|-----------------------------|-----------------|---|----------------------------|--|--------------------------|
| | | | | | | Crédits gérés dans le cadre d'une AP | Crédits gérés hors AP |
| 018 | Revenu de solidarité active | 0,00 | 8 980,00 | 0,00 | 0,00 | 0,00 | 0,00 |
| 2041721 | CCAS : Bien mobilier, matériel | 0,00 | 480,00 | 0,00 | 0,00 | | |
| 20421 | Privé : Bien mobilier, matériel | 0,00 | 8 500,00 | 0,00 | 0,00 | | |

(1) Détailler les articles conformément au plan de comptes.

(2) Voir état I-B pour le contenu du budget de l'exercice.

(3) La colonne RAR n'est à renseigner qu'en l'absence de reprise anticipée du résultat lors du vote du budget primitif.

(4) Il s'agit des nouveaux crédits votés lors de la présente délibération, hors RAR.

| | |
|--|-------------|
| III – VOTE DU BUDGET | III |
| SECTION D'INVESTISSEMENT | |
| EQUIPEMENTS DEPARTEMENTAUX – VUE D'ENSEMBLE DES PROGRAMMES D'EQUIPEMENT | A1.3 |

Vue d'ensemble des chapitres de programmes d'équipement (1)

| Etat d'ensemble des crédits de programmes d'équipement (1) | | | | | | | |
|--|----------------------|-----------|-------------|---|------------------------|--|--------------------------|
| N° progr. | Libellé du programme | N° AP (2) | RAR N-1 (3) | Propositions nouvelles du président | Vote de l'assemblée | Pour information | |
| | | | | | | Crédits gérés dans le cadre d'une AP | Crédits gérés hors AP |
| TOTAL | | | 0,00 | 0,00 | 0,00 | 0,00 | 0,00 |

(1) Les programmes d'équipement afférents ou non à une AP sont présentés individuellement en détail en III-A1.4 et en III-A1.5.

(2) Colonne à renseigner uniquement lorsque le programme d'équipement est afférent à une AP.

(3) La colonne RAR n'est à renseigner qu'en l'absence de reprise anticipée du résultat lors du vote du budget primitif.

| | |
|--|-------------|
| III – VOTE DU BUDGET | III |
| SECTION D'INVESTISSEMENT – EQUIPEMENTS DEPARTEMENTAUX | A1.4 |

Cet état ne contient pas d'information.

| | |
|--|-------------|
| III – VOTE DU BUDGET | III |
| SECTION D'INVESTISSEMENT – EQUIPEMENTS DEPARTEMENTAUX | A1.5 |

Cet état ne contient pas d'information.

| | |
|--|------------|
| III – VOTE DU BUDGET | III |
| SECTION D'INVESTISSEMENT | |
| EQUIPEMENTS NON DEPARTEMENTAUX – DEPENSES | A2 |

SUBVENTIONS D'EQUIPEMENT A VERSER (hors RMI et RSA)

| Chap. / art. (1) | Libellé | Budget de l'exercice (2) | RAR N-1 (3) | Propositions nouvelles du président | Vote de l'assemblée |
|---------------------|---|-----------------------------|-------------------|---|------------------------|
| 204 | Subventions d'équipement versées (4) | 41 948 774,24 | 259 492,99 | -280 823,50 | -280 823,50 |
| 204111 | Subv. Etat : Bien mobilier, matériel | 0,00 | 0,00 | 0,00 | 0,00 |
| 204112 | Subv. Etat : Bâtiments, installations | 35 000,00 | 0,00 | 0,00 | 0,00 |
| 204113 | Subv. Etat : Projet infrastructure | 2 000 000,00 | 0,00 | 900 000,00 | 900 000,00 |
| 204141 | Subv.Cne : Bien mobilier, matériel | 1 653 556,58 | 12 250,00 | -90 680,91 | -90 680,91 |
| 204142 | Subv.Cne : Bâtiments, installations | 20 493 929,52 | 0,00 | 469 251,80 | 469 251,80 |
| 204151 | Subv. Grpt : Bien mobilier, matériel | 82 000,00 | 0,00 | -3 700,00 | -3 700,00 |
| 204152 | Subv. Grpt : Bâtiments, installations | 480 388,29 | 0,00 | -73 036,10 | -73 036,10 |
| 2041721 | CCAS : Bien mobilier, matériel | 187 500,00 | 0,00 | -139 561,65 | -139 561,65 |
| 2041722 | CCAS : Bâtiments, installations | 504 879,06 | 0,00 | -27 603,64 | -27 603,64 |
| 2041781 | Autres EPL: Bien mobilier, matériel | 239 869,40 | 50 000,00 | 0,00 | 0,00 |
| 2041782 | Autres EPL: Bâtiments, installations | 11 478 477,13 | 0,00 | -1 350 180,89 | -1 350 180,89 |
| 204181 | Autres org pub - Biens mob, mat, études | 30 000,00 | 0,00 | 0,00 | 0,00 |
| 204182 | Autres org pub - Bât. et installations | 120 450,00 | 0,00 | 0,00 | 0,00 |
| 20421 | Privé : Bien mobilier, matériel | 276 272,82 | 40 555,30 | 150 000,00 | 150 000,00 |
| 20422 | Privé : Bâtiments, installations | 3 665 451,44 | 120 879,47 | -115 312,11 | -115 312,11 |
| 20423 | Privé : Projet infrastructure | 300 000,00 | 0,00 | 0,00 | 0,00 |
| 20431 | Subv.Scol : Bien mobilier, matériel | 401 000,00 | 35 808,22 | 0,00 | 0,00 |

(1) Détailler les articles utilisés conformément au plan de comptes.

(2) Voir état I-B pour le contenu du budget de l'exercice.

(3) La colonne RAR n'est à renseigner qu'en l'absence de reprise anticipée du résultat lors du vote du budget primitif.

(4) Dépenses relatives au compte 204 sauf celles relatives au RMI et au RSA (voir état III-A1.2).

| | |
|--|------------|
| III – VOTE DU BUDGET | III |
| SECTION D'INVESTISSEMENT – DEPENSES FINANCIERES | A3 |

Dépenses financières

| Chap. / art. (1) | Libellé | Budget de l'exercice (2) | RAR N-1 (3) | Propositions nouvelles du président | Vote de l'assemblée |
|-----------------------------|---|-------------------------------------|--------------------|--|--------------------------------|
| DEPENSES TOTALES | | 62 800 000,00 | 880 000,00 | 3 783 600,00 | 3 783 600,00 |
| 10 | Dotations, fonds divers et réserves | 0,00 | 0,00 | 0,00 | 0,00 |
| 13 | Subventions d'investissement | 0,00 | 0,00 | 0,00 | 0,00 |
| 16 | Emprunts et dettes assimilées | 54 300 000,00 | 880 000,00 | 0,00 | 0,00 |
| 1641 | Emprunts en euros | 44 100 000,00 | 0,00 | 0,00 | 0,00 |
| 16449 | Opérations de tirage ligne trésorerie | 9 220 000,00 | 0,00 | 0,00 | 0,00 |
| 16878 | Dettes - Autres organismes, particuliers | 980 000,00 | 880 000,00 | 0,00 | 0,00 |
| 18 | Cpte de liaison : affectation (BA,régie) | 0,00 | 0,00 | 0,00 | 0,00 |
| 26 | Participations et créances rattachées | 0,00 | 0,00 | 783 600,00 | 783 600,00 |
| 261 | Titres de participation | 0,00 | 0,00 | 783 600,00 | 783 600,00 |
| 27 | Autres immobilisations financières | 1 500 000,00 | 0,00 | 0,00 | 0,00 |
| 2748 | Autres prêts | 1 300 000,00 | 0,00 | 0,00 | 0,00 |
| 275 | Dépôts et cautionnements versés | 0,00 | 0,00 | 0,00 | 0,00 |
| 2764 | Créances/particuliers, pers. droit privé | 200 000,00 | 0,00 | 0,00 | 0,00 |
| 020 | Dépenses imprévues | 7 000 000,00 | | 3 000 000,00 | 3 000 000,00 |

(1) Détailler les articles utilisés conformément au plan de comptes.

(2) Voir état I-B pour le contenu du budget de l'exercice.

(3) La colonne RAR n'est à renseigner qu'en l'absence de reprise anticipée du résultat lors du vote du budget primitif.

| III – VOTE DU BUDGET | III |
|--|------|
| SECTION D'INVESTISSEMENT – RECETTES D'EQUIPEMENT | A4.1 |

RECETTES D'EQUIPEMENT – Détail des chapitres
Financement des équipements départementaux et non départementaux (hors RMI et RSA)

| Chap. / art. (1) | Libellé | Budget de l'exercice (2) | RAR N-1 (3) | Propositions nouvelles du président | Vote de l'assemblée |
|---------------------|--|-----------------------------|----------------------|---|------------------------|
| TOTAL | | 120 200 927,64 | 10 587 605,29 | -96 147 299,54 | -96 147 299,54 |
| 13 | Subventions d'investissement (sauf 138) | 11 601 145,14 | 10 280 899,21 | 2 409 323,39 | 2 409 323,39 |
| 1311 | Subv. transf. Etat et établ. nationaux | 0,00 | 3 062 732,60 | 2 691 216,87 | 2 691 216,87 |
| 1312 | Subv. transf. Régions | 420 000,00 | 182 063,00 | 385 500,00 | 385 500,00 |
| 1314 | Subv. transf. Communes | 426 895,00 | 3 295 196,47 | 0,00 | 0,00 |
| 13172 | Subv. transf. FEDER | 330 000,00 | 214 950,49 | 0,00 | 0,00 |
| 1318 | Autres subventions d'équipement transf. | 644 035,14 | 0,00 | -19 687,48 | -19 687,48 |
| 1321 | Subv. non transf. Etat, établ. nationaux | 200 000,00 | 857 106,65 | 0,00 | 0,00 |
| 1322 | Subv. non transf. Régions | 1 600 000,00 | 0,00 | 0,00 | 0,00 |
| 1323 | Subv. non transf. Départements | 0,00 | 0,00 | 0,00 | 0,00 |
| 1332 | Dot. Dép. équip. Collèges transférables | 3 830 215,00 | 0,00 | 0,00 | 0,00 |
| 1336 | Dot. soutien investissement départements | 3 450 000,00 | 2 668 850,00 | -838 008,00 | -838 008,00 |
| 1345 | Amendes radars automatiques et de police | 700 000,00 | 0,00 | 0,00 | 0,00 |
| 1346 | Dot. soutien investissement départements | 0,00 | 0,00 | 190 302,00 | 190 302,00 |
| 16 | Emprunts et dettes assimilées (5) | 108 599 782,50 | 0,00 | -98 599 782,50 | -98 599 782,50 |
| 1641 | Emprunts en euros | 108 599 782,50 | 0,00 | -98 599 782,50 | -98 599 782,50 |
| 20 | Immobilisations incorporelles (4) | 0,00 | 0,00 | 0,00 | 0,00 |
| 2031 | Frais d'études | 0,00 | 0,00 | 0,00 | 0,00 |
| 204 | Subventions d'équipement versées (4) | 0,00 | 0,00 | 43 159,57 | 43 159,57 |
| 204142 | Subv. Cne : Bâtiments, installations | 0,00 | 0,00 | 8 449,50 | 8 449,50 |
| 204152 | Subv. Grpt : Bâtiments, installations | 0,00 | 0,00 | 34 710,07 | 34 710,07 |
| 21 | Immobilisations corporelles (4) | 0,00 | 0,00 | 0,00 | 0,00 |
| 2181 | Install. générales, agencements | 0,00 | 0,00 | 0,00 | 0,00 |
| 22 | Immobilisations reçues en affectation (4) | 0,00 | 0,00 | 0,00 | 0,00 |
| 23 | Immobilisations en cours (4) | 0,00 | 306 706,08 | 0,00 | 0,00 |
| 23151 | Réseaux de voirie | 0,00 | 0,00 | 0,00 | 0,00 |
| 237 | Avances commandes immo incorporelles | 0,00 | 20 684,00 | 0,00 | 0,00 |
| 238 | Avances commandes immo corporelles | 0,00 | 286 022,08 | 0,00 | 0,00 |

(1) Détailler les articles utilisés conformément au plan de comptes.

(2) Voir état I-B pour le contenu du budget de l'exercice.

(3) La colonne RAR n'est à renseigner qu'en l'absence de reprise anticipée du résultat lors du vote du budget primitif.

(4) Exceptionnellement, les comptes 20, 204, 21, 22 et 23 sont en recettes réelles en cas de réduction ou d'annulation de mandats donnant lieu à reversement.

(5) Sauf 165, 166 et 16449.

| | |
|--|-------------|
| III – VOTE DU BUDGET | III |
| SECTION D'INVESTISSEMENT – RMI / RSA – RECETTES | A4.2 |

RECETTES RMI

| Chap. / art. (1) | Libellé | Budget de l'exercice (2) | RAR N-1 (3) | Propositions nouvelles du président | Vote de l'assemblée |
|---------------------|-----------------------------------|-----------------------------|-------------|---|------------------------|
| 010 | Revenu minimum d'insertion | 0.00 | 0.00 | 0.00 | 0.00 |

(1) Détailler les articles utilisés conformément au plan de comptes.

(2) Voir état I-B pour le contenu du budget de l'exercice.

(3) La colonne RAR n'est à renseigner qu'en l'absence de reprise anticipée du résultat lors du vote du budget primitif.

RECETTES RSA

| Chap. / art. (1) | Libellé | Budget de l'exercice (2) | RAR N-1 (3) | Propositions nouvelles du président | Vote de l'assemblée |
|---------------------|------------------------------------|-----------------------------|-------------|---|------------------------|
| 018 | Revenu de solidarité active | 0.00 | 0.00 | 0.00 | 0.00 |

(1) Détailler les articles utilisés conformément au plan de comptes.

(2) Voir état I-B pour le contenu du budget de l'exercice.

(3) La colonne RAR n'est à renseigner qu'en l'absence de reprise anticipée du résultat lors du vote du budget primitif.

| III – VOTE DU BUDGET | III |
|---|------|
| SECTION D'INVESTISSEMENT – RECETTES FINANCIERES | A4.3 |

Recettes financières

| Chap. / art. (1) | Libellé | Budget de l'exercice (2) | RAR N-1 (3) | Propositions nouvelles du président | Vote de l'assemblée |
|---------------------|---|-----------------------------|-------------|---|------------------------|
| | TOTAL | 23 235 890.00 | 0.00 | 80 200 000.00 | 80 200 000.00 |
| 10 | Dotations, fonds divers et réserves | 11 000 000.00 | 0.00 | 80 000 000.00 | 80 000 000.00 |
| 10222 | FCTVA | 11 000 000,00 | 0,00 | 0,00 | 0,00 |
| 1068 | Excédents de fonctionnement capitalisés | 0,00 | 0,00 | 80 000 000,00 | 80 000 000,00 |
| 138 | Autres subventions invest. non transf. | 0.00 | 0.00 | 0.00 | 0.00 |
| 16 | Emprunts et dettes assimilées | 9 220 000.00 | 0.00 | 0.00 | 0.00 |
| 16449 | Opérations de tirage ligne trésorerie | 9 220 000,00 | 0,00 | 0,00 | 0,00 |
| 18 | Cpte de liaison : affectation (BA,régie) | 0.00 | 0.00 | 0.00 | 0.00 |
| 26 | Participations et créances rattachées | 0.00 | 0.00 | 0.00 | 0.00 |
| 27 | Autres immobilisations financières | 1 500 000.00 | 0.00 | 200 000.00 | 200 000.00 |
| 2748 | Autres prêts | 1 300 000,00 | 0,00 | 200 000,00 | 200 000,00 |
| 275 | Dépôts et cautionnements versés | 0,00 | 0,00 | 0,00 | 0,00 |
| 2764 | Créances/particuliers, pers. droit privé | 200 000,00 | 0,00 | 0,00 | 0,00 |
| 024 | Produits des cessions d'immobilisations | 1 515 890.00 | 0.00 | 0.00 | 0.00 |

(1) Détailler les articles utilisés conformément au plan de comptes.

(2) Voir état I-B pour le contenu du budget de l'exercice.

(3) La colonne RAR n'est à renseigner qu'en l'absence de reprise anticipée du résultat lors du vote du budget primitif.

| | |
|--|------------|
| III – VOTE DU BUDGET | III |
| SECTION D'INVESTISSEMENT – OPERATIONS POUR LE COMPTE DE TIERS | A5 |

RECAPITULATIF DES OPERATIONS POUR LE COMPTE DE TIERS (1)

| Chap. (3) | Libellé | RAR N-1 (4) | Propositions nouvelles du président | Vote de l'assemblée |
|-------------------------------|-----------------------------------|--------------------|--|--------------------------------|
| TOTAL DEPENSES (2) (3) | | 0.00 | 0.00 | 0.00 |
| 458112 | Accès Collège de Gallargues | 0,00 | 0,00 | 0,00 |
| 458119 | Voie communale Molières Cavaillac | 0,00 | 0,00 | 0,00 |
| 458120 | CD 34 RD6110 Sommières Boisseron | 0,00 | 0,00 | 0,00 |
| TOTAL RECETTES (2) (3) | | 0.00 | 0.00 | 0.00 |
| 458213 | Pont Charles Martel | 0,00 | 0,00 | 0,00 |
| 458220 | CD 34 RD6110 Sommières Boisseron | 0,00 | 0,00 | 0,00 |

(1) Voir le détail des opérations pour compte de tiers en annexe en IV-B5.

(2) Les recettes sont égales aux dépenses de chaque opération sous mandat. Pour les opérations gérées sur plusieurs années, l'opération peut être déséquilibrée au titre d'un exercice. Toutefois cette opération doit être équilibrée à sa clôture.

(3) Présenter une ligne par opération pour compte de tiers.

(4) La colonne RAR n'est à renseigner qu'en l'absence de reprise anticipée du résultat lors du vote du budget primitif.

| III – VOTE DU BUDGET | | | | III |
|--|--|-----------------------------|---|---------------------|
| SECTION D'INVESTISSEMENT OPERATIONS D'ORDRE DE TRANSFERT ENTRE SECTIONS | | | | A6 |
| Chap. / art. (1) | Libellé | Budget de l'exercice (3) | Propositions nouvelles du président | Vote de l'assemblée |
| 040 | DEPENSES (2) | 25 598 000,00 | -500,00 | -500,00 |
| 13911 | Sub. transf cpte rés. Etat, étab. Nat. | 375 000,00 | 125 000,00 | 125 000,00 |
| 13912 | Sub. transf cpte résultat. Régions | 404 000,00 | -4 000,00 | -4 000,00 |
| 13914 | Sub. transf cpte résultat. Communes | 300 000,00 | 0,00 | 0,00 |
| 13915 | Sub. transf cpte résultat. Grpt collect. | 3 000,00 | 0,00 | 0,00 |
| 13916 | Sub. transf cpte résultat. Autres EPL | 4 500,00 | 5 000,00 | 5 000,00 |
| 139172 | Sub. transf cpte résultat.FEDER | 22 000,00 | 23 000,00 | 23 000,00 |
| 139178 | Autres fonds européens | 4 500,00 | 500,00 | 500,00 |
| 13918 | Autres Sub. Transf équipement | 3 540 000,00 | -40 000,00 | -40 000,00 |
| 13931 | Sub. transf cpte résultat. D.G.E. | 1 300 000,00 | 0,00 | 0,00 |
| 13932 | Sub. transf cpte résultat. DDEC | 3 830 215,00 | 169 785,00 | 169 785,00 |
| 13936 | Dot. soutien investissement départements | 70 000,00 | -5 000,00 | -5 000,00 |
| 16878 | Dettes - Autres organismes, particuliers | 470 000,00 | 0,00 | 0,00 |
| 192 | Plus ou moins-values sur cession immo. | 0,00 | 0,00 | 0,00 |
| 198 | Neutralisation des amortissements | 15 274 785,00 | -274 785,00 | -274 785,00 |
| 040 | RECETTES (2) | 69 000 000,00 | 609 200,00 | 609 200,00 |
| 192 | Plus ou moins-values sur cession immo. | 0,00 | 0,00 | 0,00 |
| 2111 | Terrains nus | 0,00 | 0,00 | 0,00 |
| 2115 | Terrains bâtis | 0,00 | 0,00 | 0,00 |
| 2118 | Autres terrains | 0,00 | 0,00 | 0,00 |
| 21312 | Bâtiments scolaires | 0,00 | 0,00 | 0,00 |
| 21351 | Bâtiments publics | 0,00 | 0,00 | 0,00 |
| 21352 | Bâtiments privés | 0,00 | 0,00 | 0,00 |
| 2182 | Matériel de transport | 0,00 | 0,00 | 0,00 |
| 261 | Titres de participation | 0,00 | 0,00 | 0,00 |
| 28031 | Frais d'études | 400 000,00 | -100 000,00 | -100 000,00 |
| 28033 | Frais d'insertion | 0,00 | 0,00 | 0,00 |
| 2804111 | Subv. Etat : Bien mobilier, matériel | 0,00 | 7 000,00 | 7 000,00 |
| 2804112 | Subv. Etat : Bâtiments, installations | 500 000,00 | 0,00 | 0,00 |
| 2804113 | Subv. Etat : Projet infrastructure | 90 000,00 | 0,00 | 0,00 |
| 2804121 | Subv.Régions : Bien mobilier, matériel | 220 000,00 | 5 000,00 | 5 000,00 |
| 2804122 | Subv. Régions : Bâtiments, installations | 240 000,00 | 0,00 | 0,00 |
| 2804141 | Subv.Cne : Bien mobilier, matériel | 915 000,00 | 135 000,00 | 135 000,00 |
| 2804142 | Subv.Cne : Bâtiments, installations | 19 000 000,00 | 1 000 000,00 | 1 000 000,00 |
| 2804151 | Subv. Grpt : Bien mobilier, matériel | 10 000,00 | 10 000,00 | 10 000,00 |
| 2804152 | Subv. Grpt : Bâtiments, installations | 1 280 000,00 | 20 000,00 | 20 000,00 |
| 28041721 | CCAS : Bien mobilier, matériel | 4 000,00 | 31 000,00 | 31 000,00 |
| 28041722 | CCAS : Bâtiments, installations | 120 000,00 | 0,00 | 0,00 |
| 28041781 | Autres EPL: Bien mobilier, matériel | 70 000,00 | 0,00 | 0,00 |
| 28041782 | Autres EPL: Bâtiments, installations | 8 700 000,00 | 0,00 | 0,00 |
| 2804181 | Autres org pub - Biens mob, mat, études | 20 000,00 | 2 000,00 | 2 000,00 |
| 2804182 | Autres org pub - Bât. et installations | 80 000,00 | 5 000,00 | 5 000,00 |
| 2804183 | Autres org pub-Proj infrastruct int nat. | 1 350 000,00 | -50 000,00 | -50 000,00 |
| 280421 | Privé - Biens mob., matériel et études | 130 000,00 | 5 000,00 | 5 000,00 |
| 280422 | Privé - Bâtiments et installations | 2 300 000,00 | 0,00 | 0,00 |
| 280431 | Subv.Scol : Bien mobilier, matériel | 300 000,00 | -50 000,00 | -50 000,00 |
| 280432 | Subv.Scol : Bâtiments, installations | 450 000,00 | 20 000,00 | 20 000,00 |
| 2804411 | Sub nat org pub - Biens mob, mat, études | 750 000,00 | 150 000,00 | 150 000,00 |
| 2804412 | Sub nat org pub - Bât. et installations | 6 000 000,00 | -200 000,00 | -200 000,00 |
| 28051 | Concessions et droits similaires | 800 000,00 | 400 000,00 | 400 000,00 |
| 28128 | Autres aménagements de terrains | 90 000,00 | 2 000,00 | 2 000,00 |
| 281311 | Bâtiments administratifs | 700 000,00 | 0,00 | 0,00 |
| 281312 | Bâtiments scolaires | 7 000 000,00 | -1 500 000,00 | -1 500 000,00 |
| 281313 | Bâtiments sociaux et médico-sociaux | 1 200 000,00 | 0,00 | 0,00 |
| 281314 | Bâtiments culturels et sportifs | 500 000,00 | 0,00 | 0,00 |
| 281318 | Autres bâtiments publics | 850 000,00 | -50 000,00 | -50 000,00 |
| 281321 | Immeubles de rapport | 50 000,00 | -10 000,00 | -10 000,00 |
| 281328 | Autres bâtiments privés | 30 000,00 | 0,00 | 0,00 |
| 281351 | Bâtiments publics | 4 500 000,00 | 100 000,00 | 100 000,00 |

| Chap. / art. (1) | Libellé | Budget de l'exercice (3) | Propositions nouvelles du président | Vote de l'assemblée |
|---------------------|--|-----------------------------|---|---------------------|
| 281352 | Bâtiments privés | 75 000,00 | -10 000,00 | -10 000,00 |
| 2814 | Constructions sur sol d'autrui | 80 000,00 | 0,00 | 0,00 |
| 28153 | Réseaux divers | 520 000,00 | -10 000,00 | -10 000,00 |
| 28157 | Matériel et outillage techniques | 1 500 000,00 | 10 000,00 | 10 000,00 |
| 2817312 | Bâtiments scolaires (m. à dispo) | 3 000 000,00 | 0,00 | 0,00 |
| 2817314 | Bâtiments culturels et sportifs (m. à di | 15 000,00 | 0,00 | 0,00 |
| 281735 | Installations générales (m. à dispo) | 2 500 000,00 | 0,00 | 0,00 |
| 281753 | Réseaux divers (m. à dispo) | 60 000,00 | 0,00 | 0,00 |
| 281757 | Matériel, outillage technique (m. à disp | 150,00 | 50,00 | 50,00 |
| 281785 | Matériel téléphonie (m. à dispo) | 8 000,00 | 0,00 | 0,00 |
| 28181 | Installations générales, aménagt divers | 130 000,00 | 0,00 | 0,00 |
| 28182 | Matériel de transport | 350 000,00 | 10 000,00 | 10 000,00 |
| 281831 | Matériel informatique scolaire | 0,00 | 520 000,00 | 520 000,00 |
| 281838 | Autre matériel informatique | 1 400 000,00 | 100 000,00 | 100 000,00 |
| 281848 | Autres matériels de bureau et mobiliers | 200 000,00 | 60 000,00 | 60 000,00 |
| 28185 | Matériel de téléphonie | 120 000,00 | 20 000,00 | 20 000,00 |
| 28188 | Autres immo. corporelles | 392 850,00 | -22 850,00 | -22 850,00 |

(1) Détailler les articles utilisés conformément au plan de comptes.

(2) DI 040 = RF 042 ; RI 040 = DF 042.

(3) Voir état I-B pour le contenu du budget de l'exercice.

| III – VOTE DU BUDGET | III |
|---|-----|
| SECTION D'INVESTISSEMENT – OPERATIONS PATRIMONIALES | A7 |

| Chap. / art. (1) | Libellé | Budget de l'exercice (3) | Propositions nouvelles du président | Vote de l'assemblée |
|---------------------|--|-----------------------------|---|---------------------|
| 041 | DEPENSES (2) | 35 520 000,00 | 0,00 | 0,00 |
| 16449 | Opérations de tirage ligne trésorerie | 9 220 000,00 | 0,00 | 0,00 |
| 2031 | Frais d'études | 0,00 | 0,00 | 0,00 |
| 204411 | Sub nat org pub - Biens mob, mat, études | 1 100 000,00 | 0,00 | 0,00 |
| 231311 | Bâtiments administratifs | 0,00 | 0,00 | 0,00 |
| 231312 | Bâtiments scolaires | 10 900 000,00 | 0,00 | 0,00 |
| 231313 | Bâtiments sociaux et médico-sociaux | 0,00 | 0,00 | 0,00 |
| 231314 | Bâtiments culturels et sportifs | 6 140 000,00 | 0,00 | 0,00 |
| 231318 | Autres bâtiments publics | 0,00 | 0,00 | 0,00 |
| 231351 | Bâtiments publics | 0,00 | 0,00 | 0,00 |
| 231352 | Bâtiments privés | 200 000,00 | 0,00 | 0,00 |
| 23151 | Réseaux de voirie | 5 500 000,00 | 0,00 | 0,00 |
| 2317312 | Bâtiments scolaires | 2 460 000,00 | 0,00 | 0,00 |
| 2317318 | Autres bâtiments publics | 0,00 | 0,00 | 0,00 |
| 231735 | Installations générales, agencements | 0,00 | 0,00 | 0,00 |
| 458112 | Accès Collège de Gallargues | 0,00 | 0,00 | 0,00 |
| 041 | RECETTES (2) | 35 520 000,00 | 0,00 | 0,00 |
| 16449 | Opérations de tirage ligne trésorerie | 9 220 000,00 | 0,00 | 0,00 |
| 2031 | Frais d'études | 2 000 000,00 | 0,00 | 0,00 |
| 2033 | Frais d'insertion | 200 000,00 | 0,00 | 0,00 |
| 2157 | Matériel et outillage technique | 200 000,00 | 0,00 | 0,00 |
| 21841 | Matériel de bureau et mobilier scolaire | 800 000,00 | 0,00 | 0,00 |
| 2188 | Autres immobilisations corporelles | 100 000,00 | 0,00 | 0,00 |
| 237 | Avances commandes immo incorporelles | 3 000 000,00 | 0,00 | 0,00 |
| 238 | Avances commandes immo corporelles | 20 000 000,00 | 0,00 | 0,00 |
| 458218 | Réfection chaussée Méjannes le Clap | 0,00 | 0,00 | 0,00 |

(1) Détailler les articles utilisés conformément au plan de comptes.

(2) Les dépenses sont égales aux recettes.

(3) Voir état I-B pour le contenu du budget de l'exercice.

| III – VOTE DU BUDGET | | | | | | | | III |
|--|--|--|--|--|--|--|--|-----|
| SECTION DE FONCTIONNEMENT – VUE D'ENSEMBLE | | | | | | | | B |

DEPENSES

| Chap. | Libellé | Budget de l'exercice (1) | RAR N-1 (2) | Propositions nouvelles du président | Vote de l'assemblée (3) | Pour information Crédits gérés dans le cadre d'une AE | Pour information Crédits gérés hors AE | Total |
|--|--|--------------------------|------------------|-------------------------------------|-------------------------|---|--|-------------------------|
| | | I | II | | III | | | IV = I + II + III |
| DEPENSES DE L'EXERCICE (Détail en III-B1) | | 957 054 262,08 | 18 197,84 | 88 272 130,12 | 88 272 130,12 | 571 670,65 | 87 700 459,47 | 1 045 344 590,04 |
| 011 | Charges à caractère général (5) | 36 695 730,61 | 0,00 | 899 608,00 | 899 608,00 | 109 514,00 | 790 094,00 | 37 595 338,61 |
| 012 | Charges de personnel et frais assimilés (5) | 176 223 500,00 | 0,00 | 4 325 147,89 | 4 325 147,89 | | 4 325 147,89 | 180 548 647,89 |
| 014 | Atténuations de produits | 47 896 299,00 | 0,00 | 0,00 | 0,00 | | 0,00 | 47 896 299,00 |
| 015 | Revenu minimum d'insertion | 0,00 | 0,00 | 0,00 | 0,00 | 0,00 | 0,00 | 0,00 |
| 016 | Allocation personnalisée d'autonomie | 84 537 462,00 | 0,00 | 2 572 910,00 | 2 572 910,00 | 0,00 | 2 572 910,00 | 87 110 372,00 |
| 017 | Revenu de solidarité active | 199 028 038,00 | 0,00 | 16 591 150,00 | 16 591 150,00 | 214 720,00 | 16 376 430,00 | 215 619 188,00 |
| 65 | Autres charges de gestion courante (sauf 6586) (5) | 316 940 921,38 | 18 197,84 | 18 324 878,88 | 18 324 878,88 | 247 436,65 | 18 077 442,23 | 335 283 998,10 |
| 6586 | Frais fonctionnement des groupes d'élus | 476 000,00 | 0,00 | 1 670,00 | 1 670,00 | | 1 670,00 | 477 670,00 |
| 66 | Charges financières | 11 550 000,00 | 0,00 | 100 000,00 | 100 000,00 | | 100 000,00 | 11 650 000,00 |
| 67 | Charges exceptionnelles (5) | 720 000,00 | 0,00 | 2 000 000,00 | 2 000 000,00 | | 2 000 000,00 | 2 720 000,00 |
| 68 | Dotations amortissements et provisions (5) | 820 000,00 | | 9 000 000,00 | 9 000 000,00 | | 9 000 000,00 | 9 820 000,00 |
| 022 | Dépenses imprévues | 1 000 000,00 | | 16 621 791,27 | 16 621 791,27 | | 16 621 791,27 | 17 621 791,27 |
| 023 | Virement à la section d'investissement | 12 166 311,09 | | 17 225 774,08 | 17 225 774,08 | | 17 225 774,08 | 29 392 085,17 |
| 042 | Opérations ordre transf. entre sections | 69 000 000,00 | | 609 200,00 | 609 200,00 | | 609 200,00 | 69 609 200,00 |
| 043 | Opérations ordre intérieur de la section | 0,00 | | 0,00 | 0,00 | | 0,00 | 0,00 |

| | | | | | | | | |
|--|--|--|--|--|--|--|--|-------------|
| D002 Résultat reporté ou anticipé (4) | | | | | | | | 0,00 |
|--|--|--|--|--|--|--|--|-------------|

| | | | | | | | | |
|--|--|--|--|--|--|--|--|-------------------------|
| Total des dépenses de fonctionnement cumulées | | | | | | | | 1 045 344 590,04 |
|--|--|--|--|--|--|--|--|-------------------------|

(1) Voir état I-B pour le contenu du budget de l'exercice.

(2) La colonne RAR n'est à renseigner qu'en l'absence de reprise anticipée du résultat lors du vote du budget primitif.

(3) Il s'agit des nouveaux crédits votés lors de la présente délibération, hors RAR.

(4) Le solde d'exécution reporté est le résultat constaté de l'exercice précédent qui fait l'objet d'un report et non d'un vote de l'assemblée délibérante.

(5) Hors dépenses imputées aux chapitres 015, 016 et 017.

| III – VOTE DU BUDGET | III |
|--|-----|
| SECTION DE FONCTIONNEMENT – VUE D'ENSEMBLE | B |

RECETTES

| Chap. | Libellé | Budget de l'exercice (1) | RAR N-1 (2) | Propositions nouvelles du président | Vote de l'assemblée (3) | Total |
|--|--|--------------------------|-------------|-------------------------------------|-------------------------|-----------------------|
| | | I | II | | III | IV = I + II + III |
| RECETTES DE L'EXERCICE (Détail en III-B2) | | 957 054 262,08 | 0,00 | -17 120 102,70 | -17 120 102,70 | 939 934 159,38 |
| 70 | Prod. services, domaine, ventes diverses | 2 871 050,00 | 0,00 | 50 000,00 | 50 000,00 | 2 921 050,00 |
| 73 | Impôts et taxes (sauf 731) | 648 321 348,15 | 0,00 | 6 367 570,00 | 6 367 570,00 | 654 688 918,15 |
| 731 | Impositions directes | 63 560 571,10 | 0,00 | -29 000 000,00 | -29 000 000,00 | 34 560 571,10 |
| 74 | Dotations, subventions et participations (5) | 172 241 215,83 | 0,00 | -184 672,70 | -184 672,70 | 172 056 543,13 |
| 75 | Autres produits de gestion courante (5) | 10 805 777,00 | 0,00 | 0,00 | 0,00 | 10 805 777,00 |
| 013 | Atténuations de charges (5) | 100 000,00 | 0,00 | 100 000,00 | 100 000,00 | 200 000,00 |
| 015 | Revenu minimum d'insertion | 0,00 | 0,00 | 0,00 | 0,00 | 0,00 |
| 016 | Allocation personnalisée d'autonomie | 30 802 000,00 | 0,00 | 0,00 | 0,00 | 30 802 000,00 |
| 017 | Revenu de solidarité active | 1 970 400,00 | 0,00 | 0,00 | 0,00 | 1 970 400,00 |
| 76 | Produits financiers | 500 000,00 | 0,00 | 0,00 | 0,00 | 500 000,00 |
| 77 | Produits exceptionnels (5) | 283 900,00 | 0,00 | 497 500,00 | 497 500,00 | 781 400,00 |
| 78 | Reprises amortissements et provisions (5) | 0,00 | | 5 050 000,00 | 5 050 000,00 | 5 050 000,00 |
| 042 | Opérations ordre transf. entre sections | 25 598 000,00 | | -500,00 | -500,00 | 25 597 500,00 |
| 043 | Opérations ordre intérieur de la section | 0,00 | | 0,00 | 0,00 | 0,00 |

| | |
|--|-----------------------|
| R002 Résultat reporté ou anticipé (4) | 105 410 430,66 |
|--|-----------------------|

| | |
|--|-------------------------|
| Total des recettes de fonctionnement cumulées | 1 045 344 590,04 |
|--|-------------------------|

(1) Voir état I-B pour le contenu du budget de l'exercice.

(2) La colonne RAR n'est à renseigner qu'en l'absence de reprise anticipée du résultat lors du vote du budget primitif.

(3) Il s'agit des nouveaux crédits votés lors de la présente délibération, hors RAR.

(4) Le solde d'exécution reporté est le résultat constaté de l'exercice précédent qui fait l'objet d'un report et non d'un vote de l'assemblée délibérante.

(5) Hors recettes imputées aux chapitres 015, 016 et 017.

| III – VOTE DU BUDGET | III |
|---|-----|
| SECTION DE FONCTIONNEMENT – DEPENSES – DETAIL PAR ARTICLE | B1 |

OPERATIONS REELLES - GESTION DES SERVICES DEPARTEMENTAUX

| Chap. / art. (1) | Libellé | Budget de l'exercice (2) | RAR N-1 (3) | Propositions nouvelles du président | Vote de l'assemblée |
|---------------------|--|-----------------------------|-------------|---|------------------------|
| 011 | Charges à caractère général (5) | 36 695 730,61 | 0,00 | 899 608,00 | 899 608,00 |
| 60218 | Autres fournitures consommables | 195 000,00 | 0,00 | 0,00 | 0,00 |
| 6032 | Variat. stocks autres approvisionnements | 100 000,00 | 0,00 | 100 000,00 | 100 000,00 |
| 6042 | Achats de prestations de services | 3 200,00 | 0,00 | 0,00 | 0,00 |
| 60611 | Eau et assainissement | 86 200,00 | 0,00 | 0,00 | 0,00 |
| 60612 | Energie - Electricité | 3 529 300,00 | 0,00 | 0,00 | 0,00 |
| 60613 | Chauffage urbain | 60 000,00 | 0,00 | 0,00 | 0,00 |
| 60621 | Combustibles | 59 500,00 | 0,00 | 0,00 | 0,00 |
| 60622 | Carburants | 1 600 000,00 | 0,00 | 0,00 | 0,00 |
| 60623 | Alimentation | 32 200,00 | 0,00 | 0,00 | 0,00 |
| 60628 | Autres fournitures non stockées | 12 000,00 | 0,00 | 0,00 | 0,00 |
| 60631 | Fournitures d'entretien | 257 200,00 | 0,00 | 0,00 | 0,00 |
| 60632 | Fournitures de petit équipement | 1 949 385,00 | 0,00 | 0,00 | 0,00 |
| 60633 | Fournitures de voirie | 2 005 500,00 | 0,00 | 0,00 | 0,00 |
| 60636 | Vêtements de travail | 707 300,00 | 0,00 | 0,00 | 0,00 |
| 6064 | Fournitures administratives | 217 700,00 | 0,00 | 0,00 | 0,00 |
| 6065 | Livres, disq., cass. (biblio. Médiat.) | 153 000,00 | 0,00 | 0,00 | 0,00 |
| 60661 | Médicaments | 54 000,00 | 0,00 | 0,00 | 0,00 |
| 60662 | Vaccins et sérums | 45 000,00 | 0,00 | 0,00 | 0,00 |
| 60668 | Autres produits pharmaceutiques | 118 650,00 | 0,00 | 0,00 | 0,00 |
| 6068 | Autres matières et fournitures | 205 940,00 | 0,00 | 0,00 | 0,00 |
| 611 | Contrats de prestations de services | 1 466 300,00 | 0,00 | 25 500,00 | 25 500,00 |
| 6132 | Locations immobilières | 1 232 120,00 | 0,00 | 0,00 | 0,00 |
| 6135 | Locations mobilières | 354 100,00 | 0,00 | 0,00 | 0,00 |
| 614 | Charges locatives et de copropriété | 164 980,00 | 0,00 | 0,00 | 0,00 |
| 61521 | Entretien terrains | 32 000,00 | 0,00 | 0,00 | 0,00 |
| 615221 | Entretien, réparations bâtiments publics | 1 109 150,00 | 0,00 | 0,00 | 0,00 |
| 615228 | Entretien, réparations autres bâtiments | 11 200,00 | 0,00 | 0,00 | 0,00 |
| 615231 | Entretien, réparations voiries | 3 060 300,00 | 0,00 | 0,00 | 0,00 |
| 61524 | Entretien bois et forêts | 135 800,00 | 0,00 | 0,00 | 0,00 |
| 61551 | Entretien matériel roulant | 530 000,00 | 0,00 | 0,00 | 0,00 |
| 61558 | Entretien autres biens mobiliers | 73 600,00 | 0,00 | 0,00 | 0,00 |
| 6156 | Maintenance | 1 539 462,00 | 0,00 | 10 000,00 | 10 000,00 |
| 6161 | Multirisques | 1 104 240,00 | 0,00 | 0,00 | 0,00 |
| 617 | Etudes et recherches | 519 574,61 | 0,00 | 28 000,00 | 28 000,00 |
| 6182 | Documentation générale et technique | 141 000,00 | 0,00 | 0,00 | 0,00 |
| 6183 | Frais de formation (personnel extérieur | 495 673,00 | 0,00 | 200 000,00 | 200 000,00 |
| 6184 | Versements à des organismes de formation | 921 500,00 | 0,00 | 0,00 | 0,00 |
| 6185 | Frais de colloques et de séminaires | 38 570,00 | 0,00 | -5 000,00 | -5 000,00 |
| 6188 | Autres frais divers | 1 436 715,00 | 0,00 | 0,00 | 0,00 |
| 6225 | Indemnités aux comptable et régisseurs | 730,00 | 0,00 | 0,00 | 0,00 |
| 62268 | Autres honoraires, conseils | 323 600,00 | 0,00 | 23 000,00 | 23 000,00 |
| 6227 | Frais d'actes et de contentieux | 131 800,00 | 0,00 | 10 000,00 | 10 000,00 |
| 6228 | Divers | 1 484 865,00 | 0,00 | 256 014,00 | 256 014,00 |
| 6231 | Annonces et insertions | 1 366 000,00 | 0,00 | 0,00 | 0,00 |
| 6234 | Réceptions | 83 200,00 | 0,00 | 15 000,00 | 15 000,00 |
| 6236 | Catalogues et imprimés | 348 100,00 | 0,00 | 10 000,00 | 10 000,00 |
| 6238 | Divers | 649 980,00 | 0,00 | 0,00 | 0,00 |
| 6241 | Transports de biens | 36 100,00 | 0,00 | 0,00 | 0,00 |
| 6245 | Transports de personnes extérieures | 1 215 000,00 | 0,00 | 20 000,00 | 20 000,00 |
| 6247 | Transports collectifs | 0,00 | 0,00 | 0,00 | 0,00 |
| 6248 | Divers | 4 500,00 | 0,00 | 0,00 | 0,00 |
| 6251 | Voyages, déplacements et missions | 1 267 000,00 | 0,00 | 0,00 | 0,00 |
| 6255 | Frais de déménagement | 0,00 | 0,00 | 0,00 | 0,00 |
| 6261 | Frais d'affranchissement | 443 000,00 | 0,00 | 20 000,00 | 20 000,00 |
| 6262 | Frais de télécommunications | 1 208 350,00 | 0,00 | 31 000,00 | 31 000,00 |
| 627 | Services bancaires et assimilés | 225 050,00 | 0,00 | 50 000,00 | 50 000,00 |
| 6281 | Concours divers (cotisations) | 201 546,00 | 0,00 | -1 906,00 | -1 906,00 |

DEPARTEMENT DU GARD - BUDGET PRINCIPAL - BS - 2023

| Chap. / art. (1) | Libellé | Budget de l'exercice (2) | RAR N-1 (3) | Propositions nouvelles du président | Vote de l'assemblée |
|-----------------------------|--|-------------------------------------|--------------------|--|--------------------------------|
| 6282 | Frais de gardiennage | 494 700,00 | 0,00 | 0,00 | 0,00 |
| 6283 | Frais de nettoyage des locaux | 4 300,00 | 0,00 | 0,00 | 0,00 |
| 62878 | Remboursement de frais à des tiers | 933 600,00 | 0,00 | 0,00 | 0,00 |
| 6288 | Autres services extérieurs | 216 600,00 | 0,00 | 108 000,00 | 108 000,00 |
| 63512 | Taxes foncières | 240 000,00 | 0,00 | 0,00 | 0,00 |
| 63513 | Autres impôts locaux | 6 000,00 | 0,00 | 0,00 | 0,00 |
| 6354 | Droits d'enregistrement et de timbre | 1 500,00 | 0,00 | 0,00 | 0,00 |
| 6355 | Taxes et impôts sur les véhicules | 24 000,00 | 0,00 | 0,00 | 0,00 |
| 637 | Autres impôts, taxes (autres organismes) | 28 850,00 | 0,00 | 0,00 | 0,00 |
| 012 | Charges de personnel et frais assimilés (4) (5) | 176 223 500,00 | 0,00 | 4 325 147,89 | 4 325 147,89 |
| 6218 | Autre personnel extérieur | 439 000,00 | 0,00 | 0,00 | 0,00 |
| 6331 | Versement mobilité | 1 202 500,00 | 0,00 | 29 960,00 | 29 960,00 |
| 6332 | Cotisations versées au F.N.A.L. | 412 600,00 | 0,00 | 10 950,00 | 10 950,00 |
| 6336 | Cotisations CNFPT et CDGFPT | 936 800,00 | 0,00 | 21 820,00 | 21 820,00 |
| 6338 | Autres impôts, taxes sur rémunérations | 10 000,00 | 0,00 | 0,00 | 0,00 |
| 64111 | Rémunération principale titulaires | 72 682 000,00 | 0,00 | 1 908 400,00 | 1 908 400,00 |
| 64112 | SFT, indemnité résidence | 1 216 400,00 | 0,00 | 0,00 | 0,00 |
| 64113 | NBI | 1 926 000,00 | 0,00 | 0,00 | 0,00 |
| 64114 | Personnel tit. - Indemnité inflation | 284 400,00 | 0,00 | 0,00 | 0,00 |
| 64116 | Indemnités préavis, licenciement titul. | 30 000,00 | 0,00 | 0,00 | 0,00 |
| 64118 | Autres indemnités titulaires | 18 306 400,00 | 0,00 | 413 830,00 | 413 830,00 |
| 64121 | Rémunération principale | 20 310 000,00 | 0,00 | 0,00 | 0,00 |
| 64123 | Indemnités d'attente | 90 000,00 | 0,00 | 0,00 | 0,00 |
| 64124 | Assist. maternelles - Indemn. inflation | 20 000,00 | 0,00 | 0,00 | 0,00 |
| 64126 | Indemnités de licenciement | 146 000,00 | 0,00 | 0,00 | 0,00 |
| 64128 | Autres indemnités | 145 000,00 | 0,00 | 0,00 | 0,00 |
| 64131 | Rémunérations non tit. | 9 000 000,00 | 0,00 | 291 590,00 | 291 590,00 |
| 64134 | Personnel non tit. - Indemnité inflation | 39 900,00 | 0,00 | 0,00 | 0,00 |
| 64141 | Pers. rémunéré vacation - rémunérations | 11 000,00 | 0,00 | 0,00 | 0,00 |
| 64171 | Apprentis - rémunérations | 270 000,00 | 0,00 | 0,00 | 0,00 |
| 64172 | Apprentis - indemnité inflation | 0,00 | 0,00 | 0,00 | 0,00 |
| 6451 | Cotisations à l'U.R.S.S.A.F. | 19 030 000,00 | 0,00 | 375 070,00 | 375 070,00 |
| 6453 | Cotisations aux caisses de retraites | 25 891 000,00 | 0,00 | 635 070,00 | 635 070,00 |
| 6456 | Versement au F.N.C. supplément familial | 209 000,00 | 0,00 | 0,00 | 0,00 |
| 6471 | Presta. versées pour le compte du FNAL. | 76 500,00 | 0,00 | 0,00 | 0,00 |
| 6473 | Allocations de chômage | 714 000,00 | 0,00 | 0,00 | 0,00 |
| 6474 | Versement aux autres oeuvres sociales | 800 000,00 | 0,00 | 0,00 | 0,00 |
| 6475 | Médecine du travail, pharmacie | 180 000,00 | 0,00 | 56 000,00 | 56 000,00 |
| 6478 | Autres charges sociales diverses | 820 000,00 | 0,00 | 180 000,00 | 180 000,00 |
| 6488 | Autres charges | 1 025 000,00 | 0,00 | 402 457,89 | 402 457,89 |
| 014 | Atténuations de produits | 47 896 299,00 | 0,00 | 0,00 | 0,00 |
| 73913 | Attributions de compensation CVAE | 26 477 447,00 | 0,00 | 0,00 | 0,00 |
| 73926 | Prélèvements fonds péréquation des DMTO | 20 018 852,00 | 0,00 | 0,00 | 0,00 |
| 73928 | Autres reversements sur droits d'enreg. | 0,00 | 0,00 | 0,00 | 0,00 |
| 7398 | Autres reversements | 1 400 000,00 | 0,00 | 0,00 | 0,00 |
| 015 | Revenu minimum d'insertion | 0,00 | 0,00 | 0,00 | 0,00 |
| 016 | Allocation personnalisée d'autonomie | 84 537 462,00 | 0,00 | 2 572 910,00 | 2 572 910,00 |
| 611 | Contrats de prestations de services | 273 000,00 | 0,00 | 0,00 | 0,00 |
| 6251 | Voyages, déplacements et missions | 38 000,00 | 0,00 | 0,00 | 0,00 |
| 6331 | Versement mobilité | 28 000,00 | 0,00 | 1 870,00 | 1 870,00 |
| 6332 | Cotisations versées au F.N.A.L. | 13 000,00 | 0,00 | 870,00 | 870,00 |
| 6336 | Cotisations CNFPT et CDGFPT | 24 000,00 | 0,00 | 1 600,00 | 1 600,00 |
| 64111 | Rémunération principale titulaires | 2 200 000,00 | 0,00 | 147 100,00 | 147 100,00 |
| 64112 | SFT, indemnité résidence | 38 000,00 | 0,00 | 0,00 | 0,00 |
| 64113 | NBI | 86 000,00 | 0,00 | 0,00 | 0,00 |
| 64114 | Personnel tit. - Indemnité inflation | 6 300,00 | 0,00 | 0,00 | 0,00 |
| 64118 | Autres indemnités titulaires | 445 400,00 | 0,00 | 10 290,00 | 10 290,00 |
| 64131 | Rémunérations non tit. | 424 000,00 | 0,00 | 31 240,00 | 31 240,00 |
| 64134 | Personnel non tit. - Indemnité inflation | 1 800,00 | 0,00 | 0,00 | 0,00 |
| 6451 | Cotisations à l'U.R.S.S.A.F. | 444 000,00 | 0,00 | 29 600,00 | 29 600,00 |
| 6453 | Cotisations aux caisses de retraites | 755 000,00 | 0,00 | 50 340,00 | 50 340,00 |
| 6511411 | APA | 41 119 866,00 | 0,00 | 1 000 000,00 | 1 000 000,00 |

DEPARTEMENT DU GARD - BUDGET PRINCIPAL - BS - 2023

| Chap. / art. (1) | Libellé | Budget de l'exercice (2) | RAR N-1 (3) | Propositions nouvelles du président | Vote de l'assemblée |
|---------------------|---|-----------------------------|------------------|---|------------------------|
| 651142 | APA versée au bénéficiaire | 7 961 220,00 | 0,00 | 1 000 000,00 | 1 000 000,00 |
| 651144 | APA versée à l'étab. | 30 576 376,00 | 0,00 | 0,00 | 0,00 |
| 6541 | Créances admises en non-valeur | 100 000,00 | 0,00 | 300 000,00 | 300 000,00 |
| 673 | Titres annulés (sur exercices antérieurs | 3 500,00 | 0,00 | 0,00 | 0,00 |
| 017 | Revenu de solidarité active | 199 028 038,00 | 0,00 | 16 591 150,00 | 16 591 150,00 |
| 611 | Contrats de prestations de services | 530 000,00 | 0,00 | 0,00 | 0,00 |
| 6188 | Autres frais divers | 30 000,00 | 0,00 | 0,00 | 0,00 |
| 6251 | Voyages, déplacements et missions | 35 000,00 | 0,00 | 0,00 | 0,00 |
| 6331 | Versement mobilité | 21 000,00 | 0,00 | 1 400,00 | 1 400,00 |
| 6332 | Cotisations versées au F.N.A.L. | 8 400,00 | 0,00 | 560,00 | 560,00 |
| 6336 | Cotisations CNFPT et CDGFPT | 16 000,00 | 0,00 | 1 070,00 | 1 070,00 |
| 64111 | Rémunération principale titulaires | 1 559 000,00 | 0,00 | 104 280,00 | 104 280,00 |
| 64112 | SFT, indemnité résidence | 33 000,00 | 0,00 | 0,00 | 0,00 |
| 64113 | NBI | 41 000,00 | 0,00 | 0,00 | 0,00 |
| 64114 | Personnel tit. - Indemnité inflation | 5 200,00 | 0,00 | 0,00 | 0,00 |
| 64118 | Autres indemnités titulaires | 326 000,00 | 0,00 | 7 580,00 | 7 580,00 |
| 64131 | Rémunérations non tit. | 124 000,00 | 0,00 | 9 140,00 | 9 140,00 |
| 64134 | Personnel non tit. - Indemnité inflation | 500,00 | 0,00 | 0,00 | 0,00 |
| 6451 | Cotisations à l'U.R.S.S.A.F. | 270 000,00 | 0,00 | 18 000,00 | 18 000,00 |
| 6453 | Cotisations aux caisses de retraites | 516 000,00 | 0,00 | 34 400,00 | 34 400,00 |
| 65171 | RSA - Vers. allocations forfaitaires | 158 349 600,00 | 0,00 | 15 000 000,00 | 15 000 000,00 |
| 65172 | RSA - Vers. alloc. forfaitaires maj. | 28 545 000,00 | 0,00 | 0,00 | 0,00 |
| 6541 | Créances admises en non-valeur | 300 000,00 | 0,00 | 400 000,00 | 400 000,00 |
| 6542 | Créances éteintes | 15 000,00 | 0,00 | 0,00 | 0,00 |
| 6561 | Org. de regroup. (synd. Mixte, entente) | 77 480,00 | 0,00 | 0,00 | 0,00 |
| 65661 | Contrat d'accompagnement dans l'emploi | 2 562 000,00 | 0,00 | -24 280,00 | -24 280,00 |
| 6568 | Autres participations | 39 000,00 | 0,00 | 0,00 | 0,00 |
| 65734 | Subv. fonct. Communes et intercos | 746 250,00 | 0,00 | 0,00 | 0,00 |
| 65737 | Subv. Fonct. Autres EPL | 2 295 500,00 | 0,00 | -11 000,00 | -11 000,00 |
| 6574 | Subv. fonct. asso. personnes privées | 2 540 108,00 | 0,00 | 1 050 000,00 | 1 050 000,00 |
| 6577 | Remises gracieuses | 10 000,00 | 0,00 | 0,00 | 0,00 |
| 6718 | Autres charges exceptionnelles gestion | 8 000,00 | 0,00 | 0,00 | 0,00 |
| 673 | Titres annulés (sur exercices antérieurs | 25 000,00 | 0,00 | 0,00 | 0,00 |
| 678 | Autres charges exceptionnelles | 0,00 | 0,00 | 0,00 | 0,00 |
| 65 | Autres charges de gestion courante (sauf 6586) (5) | 316 940 921,38 | 18 197,84 | 18 324 878,88 | 18 324 878,88 |
| 65111 | Famille et enfance | 700 000,00 | 0,00 | 0,00 | 0,00 |
| 6511211 | Presta. de compensation handicapé +20ans | 24 541 500,00 | 0,00 | 0,00 | 0,00 |
| 6511212 | Presta. de compensation handicapé -20ans | 1 745 000,00 | 0,00 | 3 000 000,00 | 3 000 000,00 |
| 651122 | Allocation compensatrice tierce personne | 3 400 000,00 | 0,00 | 0,00 | 0,00 |
| 651123 | Aides au titre du FDPH | 28 500,00 | 0,00 | 0,00 | 0,00 |
| 651128 | Autres | 600 000,00 | 0,00 | 0,00 | 0,00 |
| 65113 | Personnes âgées | 255 000,00 | 0,00 | 0,00 | 0,00 |
| 6512 | Secours d'urgence | 910 000,00 | 0,00 | 0,00 | 0,00 |
| 6514 | Cotisations, adhésions et autres prestat | 6 284 169,00 | 0,00 | -40 000,00 | -40 000,00 |
| 6518 | Autres (primes, dots) | 3 000 600,00 | 0,00 | 0,00 | 0,00 |
| 65211 | Frais de scolarité | 65 000,00 | 0,00 | 0,00 | 0,00 |
| 6522 | Accueil familial | 7 442 200,00 | 0,00 | 0,00 | 0,00 |
| 652411 | Foyers enf, centres et hot. mat. | 15 686 800,00 | 0,00 | 781 000,00 | 781 000,00 |
| 652412 | Mais. enf. caract. social | 38 628 000,00 | 0,00 | 7 389 000,00 | 7 389 000,00 |
| 652413 | Lieux de vie et d'accueil | 4 351 366,00 | 0,00 | 900 000,00 | 900 000,00 |
| 652414 | Foyers de jeunes travailleurs | 41 600,00 | 0,00 | 0,00 | 0,00 |
| 652416 | Serv. aide éduc. milieu ouvert dom. | 6 610 781,00 | 0,00 | 0,00 | 0,00 |
| 652418 | Autres | 6 506 980,00 | 0,00 | 233 000,00 | 233 000,00 |
| 65242 | Frais séj. étab. adultes hand | 57 956 465,00 | 0,00 | 0,00 | 0,00 |
| 65243 | Frais séj. étab. pers. âgées | 37 162 368,00 | 0,00 | 50 000,00 | 50 000,00 |
| 6531 | Indemnités | 1 636 000,00 | 0,00 | 81 800,00 | 81 800,00 |
| 6532 | Frais de mission et de déplacement | 50 000,00 | 0,00 | 8 000,00 | 8 000,00 |
| 6533 | Cotisations de retraite | 183 000,00 | 0,00 | 9 150,00 | 9 150,00 |
| 6534 | Cotis. de sécurité sociale - part patron | 523 000,00 | 0,00 | 26 150,00 | 26 150,00 |
| 6535 | Formation | 32 355,50 | 18 197,84 | 1 000,00 | 1 000,00 |
| 65372 | Cotis. fonds financt alloc. fin mandat | 0,00 | 0,00 | 0,00 | 0,00 |
| 6541 | Créances admises en non-valeur | 200 000,00 | 0,00 | 1 300 000,00 | 1 300 000,00 |

DEPARTEMENT DU GARD - BUDGET PRINCIPAL - BS - 2023

| Chap. / art. (1) | Libellé | Budget de l'exercice (2) | RAR N-1 (3) | Propositions nouvelles du président | Vote de l'assemblée |
|---|--|-------------------------------------|--------------------|--|--------------------------------|
| 6542 | Créances éteintes | 60 000,00 | 0,00 | 0,00 | 0,00 |
| 65511 | Etablissements publics | 8 874 000,00 | 0,00 | 0,00 | 0,00 |
| 65512 | Etablissements privés | 2 999 250,00 | 0,00 | 0,00 | 0,00 |
| 6553 | Service d'incendie | 48 906 001,12 | 0,00 | 3 123 998,88 | 3 123 998,88 |
| 65541 | Compens. versée Région (loi NOTRe) | 342 694,00 | 0,00 | 0,00 | 0,00 |
| 6558 | Autres contributions obligatoires | 292 000,00 | 0,00 | 0,00 | 0,00 |
| 6561 | Org. de regroup. (synd. Mixte, entente) | 3 740 000,00 | 0,00 | 0,00 | 0,00 |
| 65661 | Contrat d'accompagnement dans l'emploi | 90 000,00 | 0,00 | -60 000,00 | -60 000,00 |
| 6568 | Autres participations | 10 342 561,00 | 0,00 | 558 000,00 | 558 000,00 |
| 65734 | Subv. fonct. Communes et intercos | 2 578 102,19 | 0,00 | 12 156,65 | 12 156,65 |
| 65735 | Group. coll et coll. statut particulier | 372 822,34 | 0,00 | -32 156,65 | -32 156,65 |
| 65737 | Subv. Fonct. Autres EPL | 2 228 570,00 | 0,00 | 300 000,00 | 300 000,00 |
| 65738 | Subv. fonct. Autres organismes publics | 0,00 | 0,00 | 0,00 | 0,00 |
| 6574 | Subv. fonct. asso. personnes privées | 17 192 489,23 | 0,00 | 562 780,00 | 562 780,00 |
| 6577 | Remises gracieuses | 160 000,00 | 0,00 | 0,00 | 0,00 |
| 65811 | Droits d'utilisat° - informatique nuage | 0,00 | 0,00 | 121 000,00 | 121 000,00 |
| 65818 | Autres | 6 430,00 | 0,00 | 0,00 | 0,00 |
| 65821 | Déficit des budgets annexes administrati | 209 317,00 | 0,00 | 0,00 | 0,00 |
| 65888 | Autres | 6 000,00 | 0,00 | 0,00 | 0,00 |
| 6586 | Frais fonctionnement des groupes d'élus | 476 000,00 | 0,00 | 1 670,00 | 1 670,00 |
| 65861 | Frais de personnel | 456 000,00 | 0,00 | 1 670,00 | 1 670,00 |
| 65862 | Matériel, équipement et fournitures | 20 000,00 | 0,00 | 0,00 | 0,00 |
| TOTAL DEPENSES DE GESTION DES SERVICES (A) = (011 + 012 + 014 + 015 + 016 + 017 + 65 + 6586) | | 861 797 950,99 | 18 197,84 | 42 715 364,77 | 42 715 364,77 |

(1) Détailler les articles utilisés conformément au plan de comptes.

(2) Voir état I-B pour le contenu du budget de l'exercice.

(3) La colonne RAR n'est à renseigner qu'en l'absence de reprise anticipée du résultat lors du vote du budget primitif.

(4) Conformément à l'article L. 3312-4 du CGCT, les dépenses de frais de personnel sont exclues des autorisations d'engagement.

(5) Hors dépenses imputées aux chapitres 015, 016 et 017.

| III – VOTE DU BUDGET | III |
|---|-----|
| SECTION DE FONCTIONNEMENT – DEPENSES – DETAIL PAR ARTICLE | B1 |

GESTION DES SERVICES DEPARTEMENTAUX – CHARGES FINANCIERES ET EXCEPTIONNELLES – OPERATIONS D'ORDRE

| Chap / art (1) | Libellé (1) | Budget de l'exercice (2) | RAR N-1 (3) | Propositions nouvelles du président | Vote de l'assemblée |
|---|---|--------------------------|------------------|-------------------------------------|----------------------|
| 66 | Charges financières (B) | 11 550 000,00 | 0,00 | 100 000,00 | 100 000,00 |
| 66111 | Intérêts réglés à l'échéance | 11 100 000,00 | 0,00 | 100 000,00 | 100 000,00 |
| 66112 | Intérêts - Rattachement des ICNE | 400 000,00 | 0,00 | 0,00 | 0,00 |
| 6615 | Intérêts comptes courants et de dépôts | 50 000,00 | 0,00 | 0,00 | 0,00 |
| 67 | Charges exceptionnelles (C) (5) | 720 000,00 | 0,00 | 2 000 000,00 | 2 000 000,00 |
| 6711 | Intérêts moratoires, pénalités / marché | 10 000,00 | 0,00 | 0,00 | 0,00 |
| 6718 | Autres charges exceptionnelles gestion | 10 000,00 | 0,00 | 0,00 | 0,00 |
| 673 | Titres annulés (sur exercices antérieurs | 200 000,00 | 0,00 | 1 000 000,00 | 1 000 000,00 |
| 6745 | Subv. aux personnes de droit privé | 0,00 | 0,00 | 0,00 | 0,00 |
| 6747 | Remises gracieuses | 0,00 | 0,00 | 0,00 | 0,00 |
| 6748 | Autres subventions exceptionnelles | 0,00 | 0,00 | 0,00 | 0,00 |
| 678 | Autres charges exceptionnelles | 500 000,00 | 0,00 | 1 000 000,00 | 1 000 000,00 |
| 68 | Dotations amortissements et provisions (D) (5) | 820 000,00 | | 9 000 000,00 | 9 000 000,00 |
| 6815 | Dot. prov. pour risques fonct. courant | 400 000,00 | | 6 000 000,00 | 6 000 000,00 |
| 6817 | Dot. prov. dépréc. actifs circulants | 400 000,00 | | 3 000 000,00 | 3 000 000,00 |
| 6865 | Dot. prov. risques et charges financiers | 20 000,00 | | 0,00 | 0,00 |
| 022 | Dépenses imprévues (E) | 1 000 000,00 | | 16 621 791,27 | 16 621 791,27 |
| TOTAL DES DEPENSES REELLES = A + B + C + D + E | | 875 887 950,99 | 18 197,84 | 70 437 156,04 | 70 437 156,04 |

| | | | | | |
|-----------------------------------|---|----------------------|--|----------------------|----------------------|
| 023 | Virement à la section d'investissement | 12 166 311,09 | | 17 225 774,08 | 17 225 774,08 |
| 042 | Opérations ordre transf. entre sections (4) | 69 000 000,00 | | 609 200,00 | 609 200,00 |
| 675 | Valeurs comptables immobilisations cédée | 0,00 | | 0,00 | 0,00 |
| 6761 | Différences sur réalisations (positives) | 0,00 | | 0,00 | 0,00 |
| 6811 | Dot. amort. et prov. Immos incorporelles | 69 000 000,00 | | 609 200,00 | 609 200,00 |
| 043 | Opérations ordre intérieur de la section (4) | 0,00 | | 0,00 | 0,00 |
| TOTAL DES DEPENSES D'ORDRE | | 81 166 311,09 | | 17 834 974,08 | 17 834 974,08 |

| | | | | |
|---|-----------------------|------------------|----------------------|----------------------|
| TOTAL DES DEPENSES DE FONCTIONNEMENT DE L'EXERCICE (= Total des opérations réelles et d'ordre) | 957 054 262,08 | 18 197,84 | 88 272 130,12 | 88 272 130,12 |
|---|-----------------------|------------------|----------------------|----------------------|

| | |
|--|-------------|
| 002 DEFICIT DE FONCTIONNEMENT REPORTE | 0,00 |
|--|-------------|

| | |
|--|-------------------------|
| TOTAL DES DEPENSES DE FONCTIONNEMENT CUMULEES | 1 045 344 590,04 |
|--|-------------------------|

- (1) Détailler les articles utilisés conformément au plan de comptes.
(2) Voir état I-B pour le contenu du budget de l'exercice.
(3) La colonne RAR n'est à renseigner qu'en l'absence de reprise anticipée du résultat lors du vote du budget primitif.
(4) Cf. définitions des chapitres des opérations d'ordre, *DF 042 = RI 040, DF 043 = RF 043*.
(5) Hors dépenses imputées aux chapitres 015, 016 et 017.

Détail du calcul des ICNE au compte 66112 (6)

| | |
|------------------------------------|--------------|
| Montant des ICNE de l'exercice | 3 078 343,67 |
| Montant des ICNE de l'exercice N-1 | 2 678 343,67 |
| = Différence ICNE N – ICNE N-1 | 400 000,00 |

- (6) Le montant des ICNE de l'exercice correspond au montant de l'étape en cours cumulé aux crédits de l'exercice. Si le montant des ICNE de l'exercice est inférieur au montant de l'exercice N-1, le montant du compte 66112 sera négatif.

| III – VOTE DU BUDGET | III |
|---|-----|
| SECTION DE FONCTIONNEMENT – RECETTES – DETAIL PAR ARTICLE | B2 |

GESTION DES SERVICES DEPARTEMENTAUX

| Chap. / art. (1) | Libellé (1) | Budget de l'exercice (2) | RAR N-1 (3) | Propositions nouvelles du président | Vote de l'assemblée |
|---------------------|---|-----------------------------|-------------|---|------------------------|
| 70 | Prod. services, domaine, ventes diverses | 2 871 050,00 | 0,00 | 50 000,00 | 50 000,00 |
| 7022 | Coupes de bois | 10 000,00 | 0,00 | 0,00 | 0,00 |
| 70323 | Red.occupation dom. public départemental | 204 000,00 | 0,00 | 0,00 | 0,00 |
| 70328 | Autres droits stationnement et location | 0,00 | 0,00 | 0,00 | 0,00 |
| 7035 | Locations de droits de chasse et pêche | 35 000,00 | 0,00 | 0,00 | 0,00 |
| 70388 | Autres | 58 100,00 | 0,00 | 50 000,00 | 50 000,00 |
| 705 | Etudes | 56 000,00 | 0,00 | 0,00 | 0,00 |
| 7061 | Taxes d'analyse | 525 000,00 | 0,00 | 0,00 | 0,00 |
| 7062 | Redevances services à caractère culturel | 700,00 | 0,00 | 0,00 | 0,00 |
| 7068 | Autres redevances et droits | 16 000,00 | 0,00 | 0,00 | 0,00 |
| 707 | Ventes de marchandises | 7 200,00 | 0,00 | 0,00 | 0,00 |
| 70841 | Mise à dispo personnel B.A. , régies | 0,00 | 0,00 | 0,00 | 0,00 |
| 70848 | Mise à dispo personnel autres organismes | 1 764 500,00 | 0,00 | 0,00 | 0,00 |
| 70872 | Remb. frais Budgets annexes | 0,00 | 0,00 | 0,00 | 0,00 |
| 70878 | Remb. frais par des tiers | 194 050,00 | 0,00 | 0,00 | 0,00 |
| 7088 | Produits activités annexes (abonnements) | 500,00 | 0,00 | 0,00 | 0,00 |
| 73 | Impôts et taxes (sauf impôts locaux) | 648 321 348,15 | 0,00 | 6 367 570,00 | 6 367 570,00 |
| 7321 | Taxe départementale publicité foncière | 145 000 000,00 | 0,00 | -20 000 000,00 | -20 000 000,00 |
| 7322 | Taxe départ. Add. certains droits enreg. | 800 000,00 | 0,00 | 0,00 | 0,00 |
| 7326 | Attrib. fonds péréquation sur les DMTO | 18 592 430,00 | 0,00 | -2 732 430,00 | -2 732 430,00 |
| 7327 | Taxe d'aménagement | 3 675 000,00 | 0,00 | 0,00 | 0,00 |
| 7342 | Taxe sur les conventions d'assurance | 123 679 398,15 | 0,00 | 0,00 | 0,00 |
| 7351 | Taxe sur consommation finale électricité | 11 000 000,00 | 0,00 | 0,00 | 0,00 |
| 7352 | TICPE | 105 254 520,00 | 0,00 | 0,00 | 0,00 |
| 7353 | Redevance des mines | 20 000,00 | 0,00 | 0,00 | 0,00 |
| 7362 | Taxes de séjour | 300 000,00 | 0,00 | 100 000,00 | 100 000,00 |
| 73811 | Fraction compensatoire de la TFPB | 240 000 000,00 | 0,00 | 0,00 | 0,00 |
| 73818 | Autres | 0,00 | 0,00 | 29 000 000,00 | 29 000 000,00 |
| 731 | Impositions directes | 63 560 571,10 | 0,00 | -29 000 000,00 | -29 000 000,00 |
| 73112 | Cotisation sur la VAE | 29 000 000,00 | 0,00 | -29 000 000,00 | -29 000 000,00 |
| 73114 | Imposition Forf. sur Entrep. Réseau | 2 520 972,00 | 0,00 | 0,00 | 0,00 |
| 73121 | F.N.G.I.R. | 17 732 085,00 | 0,00 | 0,00 | 0,00 |
| 73122 | Fonds péréquation cotis./VA entreprises | 1 919 353,00 | 0,00 | 0,00 | 0,00 |
| 73125 | Frais taxe foncière propriétés bâties | 12 288 161,10 | 0,00 | 0,00 | 0,00 |
| 7318 | Autres impôts locaux ou assimilés | 100 000,00 | 0,00 | 0,00 | 0,00 |
| 74 | Dotations, subventions et participations (4) | 172 241 215,83 | 0,00 | -184 672,70 | -184 672,70 |
| 7411 | Dotation forfaitaire | 64 712 813,00 | 0,00 | -249 918,00 | -249 918,00 |
| 74121 | Dotation de fonctionnement minimale | 13 430 744,00 | 0,00 | 0,00 | 0,00 |
| 74123 | Dotation de compensation | 29 218 367,00 | 0,00 | 0,00 | 0,00 |
| 74124 | DGF des permanents syndicaux | 0,00 | 0,00 | 0,00 | 0,00 |
| 744 | FCTVA | 300 000,00 | 0,00 | 0,00 | 0,00 |
| 7461 | DGD | 3 502 186,28 | 0,00 | 0,00 | 0,00 |
| 74718 | Autres participations Etat | 3 077 840,07 | 0,00 | -34 754,70 | -34 754,70 |
| 7472 | Participation régions | 0,00 | 0,00 | 0,00 | 0,00 |
| 7473 | Participation Départements | 145 000,00 | 0,00 | 100 000,00 | 100 000,00 |
| 7474 | Participation Communes et interco | 688 000,00 | 0,00 | 0,00 | 0,00 |
| 7475 | Group. coll et coll. statut particulier | 1 840 000,00 | 0,00 | 0,00 | 0,00 |
| 7476 | Sécurité sociale, organism. Mutualistes | 300 000,00 | 0,00 | 0,00 | 0,00 |
| 74771 | Participation Fonds social européen | 1 810 000,00 | 0,00 | 0,00 | 0,00 |
| 747812 | Dotation versée au titre de la PCH | 8 238 000,00 | 0,00 | 0,00 | 0,00 |
| 7478141 | Part autonomie | 5 400 000,00 | 0,00 | 0,00 | 0,00 |
| 7478142 | Part prévention | 200 000,00 | 0,00 | 0,00 | 0,00 |
| 747818 | Autres | 1 990 000,00 | 0,00 | 0,00 | 0,00 |
| 74783 | Fonds mobilisation départ. Insertion | 8 188 200,00 | 0,00 | 0,00 | 0,00 |
| 74788 | Autres | 2 239 633,00 | 0,00 | 0,00 | 0,00 |
| 7482 | Compens. perte taxe add. droits mutation | 0,00 | 0,00 | 0,00 | 0,00 |
| 74832 | D.C.R.T.P. | 19 990 346,48 | 0,00 | 0,00 | 0,00 |
| 74833 | Etat - Compensation CET (CVAE et CFE) | 0,00 | 0,00 | 0,00 | 0,00 |
| 74835 | D.T.C. exonération fiscalité directe | 6 970 086,00 | 0,00 | 0,00 | 0,00 |
| 75 | Autres produits de gestion courante (4) | 10 805 777,00 | 0,00 | 0,00 | 0,00 |
| 7511 | Recouvrements sur département, autres CL | 830 000,00 | 0,00 | 0,00 | 0,00 |
| 7512 | Recouvrements sur Sécurité Sociale | 5 000,00 | 0,00 | 0,00 | 0,00 |
| 7513 | Recouvrements sur bénéficiaire, tiers-pa | 8 200 000,00 | 0,00 | 0,00 | 0,00 |
| 7518 | Recouvrements sur autres redevables | 18 000,00 | 0,00 | 0,00 | 0,00 |
| 752 | Revenus des immeubles | 210 000,00 | 0,00 | 0,00 | 0,00 |
| 7535 | PCH | 0,00 | 0,00 | 0,00 | 0,00 |
| 7538 | Autres | 0,00 | 0,00 | 0,00 | 0,00 |

DEPARTEMENT DU GARD - BUDGET PRINCIPAL - BS - 2023

| Chap. / art. (1) | Libellé (1) | Budget de l'exercice (2) | RAR N-1 (3) | Propositions nouvelles du président | Vote de l'assemblée |
|--|---|-------------------------------------|--------------------|--|--------------------------------|
| 757 | Redevances versées par fermiers, conces. | 822 100,00 | 0,00 | 0,00 | 0,00 |
| 7581 | Redevances pour concessions, licences | 1 500,00 | 0,00 | 0,00 | 0,00 |
| 7588 | Autres produits divers gestion courante | 719 177,00 | 0,00 | 0,00 | 0,00 |
| 013 | Atténuations de charges (4) | 100 000,00 | 0,00 | 100 000,00 | 100 000,00 |
| 6032 | Variat. stocks autres approvisionnements | 100 000,00 | 0,00 | 100 000,00 | 100 000,00 |
| 6419 | Remboursements rémunérations personnel | 0,00 | 0,00 | 0,00 | 0,00 |
| 6459 | Remboursr charges SS et prévoyance | 0,00 | 0,00 | 0,00 | 0,00 |
| 015 | Revenu minimum d'insertion | 0,00 | 0,00 | 0,00 | 0,00 |
| 016 | Allocation personnalisée d'autonomie | 30 802 000,00 | 0,00 | 0,00 | 0,00 |
| 747811 | Dotation versée au titre de l'APA | 30 802 000,00 | 0,00 | 0,00 | 0,00 |
| 7533 | APA | 0,00 | 0,00 | 0,00 | 0,00 |
| 7714 | Recouvrt créances admises en non valeur | 0,00 | 0,00 | 0,00 | 0,00 |
| 773 | Mandats annulés (exercices antérieurs) | 0,00 | 0,00 | 0,00 | 0,00 |
| 017 | Revenu de solidarité active | 1 970 400,00 | 0,00 | 0,00 | 0,00 |
| 74718 | Autres participations Etat | 190 400,00 | 0,00 | 0,00 | 0,00 |
| 74771 | Participation Fonds social européen | 230 000,00 | 0,00 | 0,00 | 0,00 |
| 75342 | Allocations forfaitaires | 1 440 000,00 | 0,00 | 0,00 | 0,00 |
| 75343 | Allocations forfaitaires majorées | 100 000,00 | 0,00 | 0,00 | 0,00 |
| 7588 | Autres produits divers gestion courante | 0,00 | 0,00 | 0,00 | 0,00 |
| 7714 | Recouvrt créances admises en non valeur | 0,00 | 0,00 | 0,00 | 0,00 |
| 7788 | Produits exceptionnels divers | 10 000,00 | 0,00 | 0,00 | 0,00 |
| TOTAL GESTION DES SERVICES | | 930 672 362,08 | 0,00 | -22 667 102,70 | -22 667 102,70 |
| (A) = (70 + 73 + 731 + 74 + 75 + 013 + 015 + 016 + 017) | | | | | |

(1) Détailler les articles utilisés conformément au plan de comptes.

(2) Voir état I-B pour le contenu du budget de l'exercice.

(3) La colonne RAR n'est à renseigner qu'en l'absence de reprise anticipée du résultat lors du vote du budget primitif.

(4) Hors recettes imputées aux chapitres 015, 016 et 017.

**Détail du calcul de la taxe départementale de publicité foncière pour les départements dits
« surfiscalisés » (compte 7321) (5)**

| | |
|--------------|------|
| Montant brut | 0,00 |
| Compensation | 0,00 |
| Montant net | 0,00 |

(5) Le montant brut et la compensation correspondent au montant de l'étape en cours cumulé aux crédits de l'exercice. Le détail du calcul est destiné à retracer le prélèvement de la part non départementale de la taxe.

| III – VOTE DU BUDGET | III |
|---|-----|
| SECTION DE FONCTIONNEMENT – RECETTES – DETAIL PAR ARTICLE | B2 |

GESTION DES SERVICES DEPARTEMENTAUX – PRODUITS FINANCIERS ET EXCEPTIONNELS – OPERATIONS D'ORDRE

| Chap. / art. (1) | Libellé (1) | Budget de l'exercice (2) | RAR N-1 (3) | Propositions nouvelles du président | Vote de l'assemblée |
|---|--|--------------------------|-------------|-------------------------------------|-----------------------|
| 76 | Produits financiers (B) | 500 000,00 | 0,00 | 0,00 | 0,00 |
| 761 | Produits de participations | 500 000,00 | 0,00 | 0,00 | 0,00 |
| 77 | Produits exceptionnels (C) (5) | 283 900,00 | 0,00 | 497 500,00 | 497 500,00 |
| 7711 | Dédits et pénalités perçus | 0,00 | 0,00 | 0,00 | 0,00 |
| 7714 | Recouvrt créances admises en non valeur | 0,00 | 0,00 | 0,00 | 0,00 |
| 7718 | Autres prod. except. opération gestion | 10 000,00 | 0,00 | 0,00 | 0,00 |
| 773 | Mandats annulés (exercices antérieurs) | 17 000,00 | 0,00 | 0,00 | 0,00 |
| 7748 | Autres subventions exceptionnelles | 0,00 | 0,00 | 0,00 | 0,00 |
| 775 | Produits des cessions d'immobilisations | 0,00 | 0,00 | 0,00 | 0,00 |
| 7788 | Produits exceptionnels divers | 256 900,00 | 0,00 | 497 500,00 | 497 500,00 |
| 78 | Reprises amortissements et provisions (D) (5) | 0,00 | | 5 050 000,00 | 5 050 000,00 |
| 7815 | Rep. prov. charges fonctionnt courant | 0,00 | | 5 050 000,00 | 5 050 000,00 |
| 7865 | Rep. prov. risques et charges financiers | 0,00 | | 0,00 | 0,00 |
| TOTAL DES RECETTES REELLES = A + B + C + D | | 931 456 262,08 | 0,00 | -17 119 602,70 | -17 119 602,70 |

| | | | | | |
|-----------------------------------|---|----------------------|--|----------------|----------------|
| 042 | Opérations ordre transf. entre sections (4) | 25 598 000,00 | | -500,00 | -500,00 |
| 752 | Revenus des immeubles | 470 000,00 | | 0,00 | 0,00 |
| 7761 | Différences sur réalisations (négatives) | 0,00 | | 0,00 | 0,00 |
| 7768 | Neutralisation des amortissements | 15 274 785,00 | | -274 785,00 | -274 785,00 |
| 777 | Quote-part subv invest transf cpte résul | 9 853 215,00 | | 274 285,00 | 274 285,00 |
| 043 | Opérations ordre intérieur de la section (4) | 0,00 | | 0,00 | 0,00 |
| TOTAL DES RECETTES D'ORDRE | | 25 598 000,00 | | -500,00 | -500,00 |

| | | | | |
|---|-----------------------|-------------|-----------------------|-----------------------|
| TOTAL DES RECETTES DE FONCTIONNEMENT DE L'EXERCICE (= Total des opérations réelles et d'ordre) | 957 054 262,08 | 0,00 | -17 120 102,70 | -17 120 102,70 |
|---|-----------------------|-------------|-----------------------|-----------------------|

| | |
|-------------------------------|-----------------------|
| R 002 RESULTAT REPORTE | 105 410 430,66 |
|-------------------------------|-----------------------|

| | |
|--|-------------------------|
| TOTAL DES RECETTES DE FONCTIONNEMENT CUMULEES | 1 045 344 590,04 |
|--|-------------------------|

(1) Détailler les articles utilisés conformément au plan de comptes.

(2) Voir état I-B pour le contenu du budget de l'exercice.

(3) La colonne RAR n'est à renseigner qu'en l'absence de reprise anticipée du résultat lors du vote du budget primitif.

(4) Cf. définitions des chapitres des opérations d'ordre, RF 042 = DI 040, RF 043 = DF 043.

(5) Hors recettes imputées aux chapitres 015, 016 et 017.

Détail du calcul des ICNE au compte 7622 (6)

| | |
|------------------------------------|------|
| Montant des ICNE de l'exercice | 0,00 |
| Montant des ICNE de l'exercice N-1 | 0,00 |
| = Différence ICNE N – ICNE N-1 | 0,00 |

(6) Le montant des ICNE de l'exercice correspond au montant de l'étape en cours cumulé aux crédits de l'exercice. Si le montant des ICNE de l'exercice est inférieur au montant de l'exercice N-1, le montant du compte 7622 sera négatif.

| IV – ANNEXES | IV |
|--|----|
| PRESENTATION CROISEE PAR FONCTION – VUE D'ENSEMBLE | A1 |

| Libellé | 01 Opérations non ventilables | 0 Services généraux | 1 Sécurité | 2 Enseignement | 3 Culture, jeunesse, sports | 4 Prévention médico-sociale |
|---------|----------------------------------|------------------------|---------------|-------------------|--------------------------------|--------------------------------|
|---------|----------------------------------|------------------------|---------------|-------------------|--------------------------------|--------------------------------|

| INVESTISSEMENT | | | | | | |
|---|--------------------|-------------------|------------------|-------------------|------------------|---------------|
| DEPENSES | | | | | | |
| Dépenses réelles | 66 583 600 | 12 496 925 | 3 755 000 | 24 014 595 | 5 240 734 | 36 500 |
| - Equipements départx | | 12 496 925 | 0 | 22 888 595 | 4 762 527 | 36 500 |
| - Equip. non départx (c/204) | | 0 | 3 755 000 | 1 126 000 | 478 207 | 0 |
| - Opérations financières | 66 583 600 | | | | | |
| Dépenses d'ordre | 61 117 500 | | | | | |
| Total dépenses de l'exercice | 127 701 100 | 12 496 925 | 3 755 000 | 24 014 595 | 5 240 734 | 36 500 |
| RAR N-1 et reports | 880 000 | 1 366 880 | 0 | 1 684 624 | 249 080 | 63 012 |
| Total cumulé dépenses d'investissement | 128 581 100 | 13 863 805 | 3 755 000 | 25 699 219 | 5 489 814 | 99 512 |
| RECETTES | | | | | | |
| Total recettes de l'exercice | 250 097 477 | 597 522 | 0 | 5 549 588 | 0 | 0 |
| RAR N-1 et reports | 6 681 825 | 1 225 582 | 0 | 3 464 967 | 138 286 | 0 |
| Total cumulé recettes d'investissement | 256 779 303 | 1 823 104 | 0 | 9 014 555 | 138 286 | 0 |

| FONCTIONNEMENT | | | | | | |
|--|--------------------|-------------------|-------------------|-------------------|-------------------|-------------------|
| DEPENSES | | | | | | |
| Total dépenses de l'exercice | 191 794 089 | 63 677 640 | 52 356 882 | 44 471 240 | 14 993 430 | 12 866 148 |
| RAR N-1 et reports | 0 | 18 198 | 0 | 0 | 0 | 0 |
| Total cumulé dépenses de fonctionnement | 191 794 089 | 63 695 838 | 52 356 882 | 44 471 240 | 14 993 430 | 12 866 148 |
| RECETTES | | | | | | |
| Total recettes de l'exercice | 866 549 814 | 2 743 400 | 0 | 2 253 100 | 78 950 | 300 000 |
| RAR N-1 et reports | 105 410 431 | 0 | 0 | 0 | 0 | 0 |
| Total cumulé recettes de fonctionnement | 971 960 245 | 2 743 400 | 0 | 2 253 100 | 78 950 | 300 000 |

| IV – ANNEXES | | | | | | | | | IV |
|-----------------------------------|--|--|--|--|--|--|--|--|----|
| PRESENTATION CROISEE PAR FONCTION | | | | | | | | | A1 |

| Libellé | 5 Action sociale (hors RMI, RSA, APA) | 5-4 Revenu minimum d'insertion | 5-5 Personnes dépendantes (APA) | 5-6 Revenu de solidarité active | 6 Réseaux et infrastructures | 7 Aménagement et environnement | 8 Transports | 9 Développement économique | TOTAL |
|---------|--|--------------------------------------|--|---------------------------------------|------------------------------------|--------------------------------------|-----------------|----------------------------------|-------|
|---------|--|--------------------------------------|--|---------------------------------------|------------------------------------|--------------------------------------|-----------------|----------------------------------|-------|

| INVESTISSEMENT | | | | | | | | | |
|---|-------------------|----------|----------|--------------|-------------------|-------------------|----------|------------------|--------------------|
| DEPENSES | | | | | | | | | |
| Dépenses réelles | 11 876 129 | 0 | 0 | 0 | 64 951 410 | 18 666 713 | 0 | 2 705 499 | 210 327 105 |
| - Equipements départx | 6 385 956 | 0 | 0 | 0 | 53 551 552 | 1 236 000 | 0 | 717 500 | 102 075 554 |
| - Equip. non départx (c/204) | 5 490 173 | 0 | 0 | 0 | 11 399 858 | 17 430 713 | 0 | 1 987 999 | 41 667 951 |
| - Opérations financières | | | | | | | | | 66 583 600 |
| Dépenses d'ordre | | | | | | | | | 61 117 500 |
| Total dépenses de l'exercice | 11 876 129 | 0 | 0 | 0 | 64 951 410 | 18 666 713 | 0 | 2 705 499 | 271 444 605 |
| RAR N-1 et reports | 139 079 | 0 | 0 | 8 980 | 306 626 | 311 817 | 0 | 156 680 | 5 166 779 |
| Total cumulé dépenses d'investissement | 12 015 208 | 0 | 0 | 8 980 | 65 258 036 | 18 978 530 | 0 | 2 862 180 | 276 611 384 |
| RECETTES | | | | | | | | | |
| Total recettes de l'exercice | 411 924 | 0 | 0 | 0 | 3 162 507 | 2 161 785 | 0 | 30 000 | 262 010 803 |
| RAR N-1 et reports | 234 694 | 0 | 0 | 0 | 2 755 573 | 50 516 | 0 | 49 138 | 14 600 581 |
| Total cumulé recettes d'investissement | 646 618 | 0 | 0 | 0 | 5 918 080 | 2 212 301 | 0 | 79 138 | 276 611 384 |

| FONCTIONNEMENT | | | | | | | | | |
|--|--------------------|----------|-------------------|--------------------|-------------------|-------------------|------------------|------------------|----------------------|
| DEPENSES | | | | | | | | | |
| Total dépenses de l'exercice | 306 646 492 | 0 | 86 710 372 | 215 318 968 | 32 445 979 | 13 030 363 | 2 560 000 | 8 454 788 | 1 045 326 392 |
| RAR N-1 et reports | 0 | 0 | 0 | 0 | 0 | 0 | 0 | 0 | 18 198 |
| Total cumulé dépenses de fonctionnement | 306 646 492 | 0 | 86 710 372 | 215 318 968 | 32 445 979 | 13 030 363 | 2 560 000 | 8 454 788 | 1 045 344 590 |
| RECETTES | | | | | | | | | |
| Total recettes de l'exercice | 28 591 310 | 0 | 32 602 000 | 2 420 400 | 701 550 | 2 708 100 | 0 | 985 535 | 939 934 159 |
| RAR N-1 et reports | 0 | 0 | 0 | 0 | 0 | 0 | 0 | 0 | 105 410 431 |
| Total cumulé recettes de fonctionnement | 28 591 310 | 0 | 32 602 000 | 2 420 400 | 701 550 | 2 708 100 | 0 | 985 535 | 1 045 344 590 |

| IV – ANNEXES | | | | | | IV |
|--|--|--|--|--|--|----|
| PRESENTATION CROISEE PAR FONCTION – VUE D'ENSEMBLE | | | | | | A1 |

| Art. (1) | Libellé | 01 | 0 | 1 | 2 | 3 | 4 |
|----------|---------|----------------------------|-------------------|----------|--------------|---------------------------|---------------------------|
| | | Opérations non ventilables | Services généraux | Sécurité | Enseignement | Culture, jeunesse, sports | Prévention médico-sociale |

| INVESTISSEMENT | | | | | | | |
|----------------------------------|--|-------------|------------|-----------|------------|-----------|--------|
| DEPENSES | | | | | | | |
| Total dépenses d'investissement | | 127 701 100 | 12 496 925 | 3 755 000 | 24 014 595 | 5 240 734 | 36 500 |
| Dépenses réelles | | 66 583 600 | 12 496 925 | 3 755 000 | 24 014 595 | 5 240 734 | 36 500 |
| 020 | Dépenses imprévues | 10 000 000 | 0 | 0 | 0 | 0 | 0 |
| 164 | Emprunts auprès des ét. financiers | 53 320 000 | 0 | 0 | 0 | 0 | 0 |
| 168 | Autres emprunts et dettes assimilées | 980 000 | 0 | 0 | 0 | 0 | 0 |
| 203 | Frais d'études, recherche, développement | 0 | 1 480 153 | 0 | 2 131 881 | 460 676 | 0 |
| 204 | Subventions d'équipement versées | 0 | 0 | 3 755 000 | 1 126 000 | 478 207 | 0 |
| 205 | Licences, logiciels, droits similaires | 0 | 2 030 495 | 0 | 381 500 | 0 | 0 |
| 211 | Terrains | 0 | 100 000 | 0 | 0 | 0 | 0 |
| 212 | Agencements et aménagements de terrains | 0 | 0 | 0 | 0 | 0 | 0 |
| 213 | Constructions | 0 | 100 000 | 0 | 0 | 0 | 0 |
| 215 | Install., matériel, outillage techniques | 0 | 457 000 | 0 | 52 000 | 50 000 | 0 |
| 216 | Collections et oeuvres d'art | 0 | 0 | 0 | 0 | 260 908 | 0 |
| 217 | Immo. corporelles reçues mises à dispo. | 0 | 0 | 0 | 0 | 0 | 0 |
| 218 | Autres immobilisations corporelles | 0 | 2 085 100 | 0 | 2 503 000 | 57 000 | 36 500 |
| 231 | Immobilisations corporelles en cours | 0 | 3 054 177 | 0 | 13 000 214 | 933 943 | 0 |
| 237 | Avances commandes immo incorporelles | 0 | 590 000 | 0 | 1 000 000 | 500 000 | 0 |
| 238 | Avances commandes immo corporelles | 0 | 2 600 000 | 0 | 3 820 000 | 2 500 000 | 0 |
| 261 | Titres de participation | 783 600 | 0 | 0 | 0 | 0 | 0 |
| 274 | Prêts | 1 300 000 | 0 | 0 | 0 | 0 | 0 |
| 276 | Autres créances immobilisées | 200 000 | 0 | 0 | 0 | 0 | 0 |
| Dépenses d'ordre | | 61 117 500 | 0 | 0 | 0 | 0 | 0 |
| Opérations d'ordre entre section | | 25 597 500 | 0 | 0 | 0 | 0 | 0 |
| 139 | Subv. invest. transférées cpte résultat | 10 127 500 | 0 | 0 | 0 | 0 | 0 |
| 168 | Autres emprunts et dettes assimilées | 470 000 | 0 | 0 | 0 | 0 | 0 |
| 198 | Neutralisation des amortissements | 15 000 000 | 0 | 0 | 0 | 0 | 0 |
| Opérations patrimoniales | | 35 520 000 | 0 | 0 | 0 | 0 | 0 |
| 164 | Emprunts auprès des ét. financiers | 9 220 000 | 0 | 0 | 0 | 0 | 0 |
| 204 | Subventions d'équipement versées | 1 100 000 | 0 | 0 | 0 | 0 | 0 |
| 231 | Immobilisations corporelles en cours | 25 200 000 | 0 | 0 | 0 | 0 | 0 |
| RECETTES | | | | | | | |
| Total recettes d'investissement | | 250 097 477 | 597 522 | 0 | 5 549 588 | 0 | 0 |
| Recettes réelles | | 115 576 192 | 597 522 | 0 | 5 549 588 | 0 | 0 |
| 024 | Produits des cessions d'immobilisations | 1 515 890 | 0 | 0 | 0 | 0 | 0 |
| 102 | Dotations et fonds d'investissement | 11 000 000 | 0 | 0 | 0 | 0 | 0 |

DEPARTEMENT DU GARD - BUDGET PRINCIPAL - BS - 2023

| Art. (1) | Libellé | 01 Opérations non ventilables | 0 Services généraux | 1 Sécurité | 2 Enseignement | 3 Culture, jeunesse, sports | 4 Prévention médico-sociale |
|----------------------------------|--|----------------------------------|------------------------|---------------|-------------------|--------------------------------|--------------------------------|
| 106 | Réserves | 80 000 000 | 0 | 0 | 0 | 0 | 0 |
| 131 | Subv inv rattachées aux actifs amort | 0 | 425 530 | 0 | 1 259 373 | 0 | 0 |
| 132 | Subv inv rattachées aux actifs non amort | 0 | 0 | 0 | 0 | 0 | 0 |
| 133 | Fonds affectés à l'équipement amort. | 1 950 000 | 171 992 | 0 | 4 290 215 | 0 | 0 |
| 134 | Fonds affectés à l'équipement non amort. | 190 302 | 0 | 0 | 0 | 0 | 0 |
| 164 | Emprunts auprès des ét. financiers | 19 220 000 | 0 | 0 | 0 | 0 | 0 |
| 204 | Subventions d'équipement versées | 0 | 0 | 0 | 0 | 0 | 0 |
| 237 | Avances commandes immo incorporelles | 0 | 0 | 0 | 0 | 0 | 0 |
| 238 | Avances commandes immo corporelles | 0 | 0 | 0 | 0 | 0 | 0 |
| 274 | Prêts | 1 500 000 | 0 | 0 | 0 | 0 | 0 |
| 276 | Autres créances immobilisées | 200 000 | 0 | 0 | 0 | 0 | 0 |
| Recettes d'ordre | | 134 521 285 | 0 | 0 | 0 | 0 | 0 |
| Opérations d'ordre entre section | | 99 001 285 | 0 | 0 | 0 | 0 | 0 |
| 021 | Virement de la section de fonctionnement | 29 392 085 | 0 | 0 | 0 | 0 | 0 |
| 280 | Amort. immobilisations incorporelles | 45 119 000 | 0 | 0 | 0 | 0 | 0 |
| 281 | Amortissement immobilisations corporelle | 24 490 200 | 0 | 0 | 0 | 0 | 0 |
| Opérations patrimoniales | | 35 520 000 | 0 | 0 | 0 | 0 | 0 |
| 164 | Emprunts auprès des ét. financiers | 9 220 000 | 0 | 0 | 0 | 0 | 0 |
| 203 | Frais d'études, recherche, développement | 2 200 000 | 0 | 0 | 0 | 0 | 0 |
| 215 | Install., matériel, outillage techniques | 200 000 | 0 | 0 | 0 | 0 | 0 |
| 218 | Autres immobilisations corporelles | 900 000 | 0 | 0 | 0 | 0 | 0 |
| 237 | Avances commandes immo incorporelles | 3 000 000 | 0 | 0 | 0 | 0 | 0 |
| 238 | Avances commandes immo corporelles | 20 000 000 | 0 | 0 | 0 | 0 | 0 |

FONCTIONNEMENT

| DEPENSES | | | | | | | |
|---|--|--------------------|-------------------|-------------------|-------------------|-------------------|-------------------|
| Total dépenses de fonctionnement | | 191 794 089 | 63 677 640 | 52 356 882 | 44 471 240 | 14 993 430 | 12 866 148 |
| Dépenses réelles | | 92 792 804 | 63 677 640 | 52 356 882 | 44 471 240 | 14 993 430 | 12 866 148 |
| 022 | Dépenses imprévues | 17 621 791 | 0 | 0 | 0 | 0 | 0 |
| 602 | Achats stockés - Autres approvisionnements | 0 | 0 | 0 | 0 | 0 | 0 |
| 603 | Variation des stocks | 200 000 | 0 | 0 | 0 | 0 | 0 |
| 604 | Achats d'études, prestations de services | 0 | 3 200 | 0 | 0 | 0 | 0 |
| 606 | Achats non stockés de matières et fourni | 0 | 6 020 600 | 0 | 333 700 | 976 800 | 125 350 |
| 611 | Contrats de prestations de services | 0 | 165 000 | 0 | 0 | 25 000 | 0 |
| 613 | Locations | 0 | 366 500 | 0 | 500 | 40 500 | 0 |
| 614 | Charges locatives et de copropriété | 0 | 42 460 | 0 | 0 | 4 100 | 0 |
| 615 | Entretien et réparations | 0 | 1 844 785 | 1 000 | 815 000 | 246 050 | 7 000 |
| 616 | Primes d'assurances | 0 | 878 000 | 0 | 222 000 | 0 | 0 |
| 617 | Etudes et recherches | 0 | 150 000 | 0 | 1 000 | 0 | 0 |
| 618 | Divers | 0 | 2 183 185 | 1 000 | 6 500 | 241 900 | 388 200 |
| 621 | Personnel extérieur au service | 0 | 336 000 | 0 | 0 | 35 000 | 2 000 |
| 622 | Rémunérations intermédiaires, honoraires | 0 | 931 630 | 0 | 170 600 | 191 070 | 0 |

DEPARTEMENT DU GARD - BUDGET PRINCIPAL - BS - 2023

| Art. (1) | Libellé | 01 Opérations non ventilables | 0 Services généraux | 1 Sécurité | 2 Enseignement | 3 Culture, jeunesse, sports | 4 Prévention médico-sociale |
|--|--|----------------------------------|------------------------|---------------|-------------------|--------------------------------|--------------------------------|
| 623 | Pub., publications, relations publiques | 20 000 | 2 106 280 | 0 | 0 | 51 200 | 40 000 |
| 624 | Transports biens, transports collectifs | 0 | 19 500 | 0 | 0 | 21 000 | 0 |
| 625 | Déplacements et missions | 0 | 260 000 | 0 | 46 000 | 43 000 | 145 000 |
| 626 | Frais postaux et frais télécommunication | 0 | 1 310 350 | 0 | 301 000 | 0 | 0 |
| 627 | Services bancaires et assimilés | 0 | 274 000 | 0 | 0 | 150 | 0 |
| 628 | Divers | 0 | 788 105 | 4 000 | 19 800 | 45 550 | 100 |
| 633 | Impôts, taxes, versements (autre orga.) | 0 | 630 890 | 0 | 383 370 | 108 210 | 161 380 |
| 635 | Autres impôts, taxes (Admin Impôts) | 0 | 270 500 | 0 | 0 | 0 | 0 |
| 637 | Autres impôts, taxes (autres organismes) | 20 200 | 0 | 0 | 1 500 | 0 | 0 |
| 6411 | Personnel titulaire | 0 | 22 730 090 | 0 | 16 661 450 | 4 291 270 | 6 728 300 |
| 6412 | Assistantes maternelles | 0 | 0 | 0 | 0 | 0 | 0 |
| 6413 | Personnel non titulaire | 0 | 1 813 680 | 0 | 2 371 210 | 307 820 | 905 100 |
| 6414 | Personnel rémunéré à la vacation | 0 | 0 | 0 | 0 | 0 | 11 000 |
| 6417 | Rémunérations des apprentis | 0 | 270 000 | 0 | 0 | 0 | 0 |
| 645 | Charges sécurité sociale et prévoyance | 0 | 10 263 060 | 0 | 7 184 560 | 1 709 510 | 2 976 980 |
| 647 | Autres charges sociales | 0 | 2 515 000 | 0 | 0 | 0 | 0 |
| 648 | Autres charges de personnel | 0 | 1 427 458 | 0 | 0 | 0 | 0 |
| 651 | Aides à la personne | 0 | 20 000 | 0 | 0 | 10 000 | 148 152 |
| 65171 | RSA - Vers. allocations forfaitaires | 0 | 0 | 0 | 0 | 0 | 0 |
| 65172 | RSA - Vers. alloc. forfaitaires maj. | 0 | 0 | 0 | 0 | 0 | 0 |
| 652 | Frais de séjour, héberg., inhumation | 0 | 0 | 0 | 0 | 0 | 0 |
| 653 | Indemnités, frais et formation élus | 0 | 2 550 456 | 0 | 0 | 0 | 0 |
| 654 | Pertes sur créances irrécouvrables | 2 620 000 | 0 | 0 | 0 | 0 | 0 |
| 655 | Contributions obligatoires | 342 694 | 0 | 52 030 000 | 12 155 250 | 0 | 0 |
| 656 | Participations | 100 000 | 366 000 | 36 000 | 3 512 800 | 38 000 | 362 203 |
| 657 | Subventions de fonctionnement versées | 204 150 | 3 011 782 | 284 882 | 285 000 | 6 604 100 | 656 066 |
| 658 | Charges diverses de gestion courante | 477 670 | 129 130 | 0 | 0 | 3 200 | 209 317 |
| 661 | Charges d'intérêts | 11 650 000 | 0 | 0 | 0 | 0 | 0 |
| 671 | Charges exceptionnelles opér. de gestion | 20 000 | 0 | 0 | 0 | 0 | 0 |
| 673 | Titres annulés (sur exercices antérieurs | 1 200 000 | 0 | 0 | 0 | 0 | 0 |
| 678 | Autres charges exceptionnelles | 1 500 000 | 0 | 0 | 0 | 0 | 0 |
| 681 | Dot. amort. et prov. Charges de fonct. | 9 800 000 | 0 | 0 | 0 | 0 | 0 |
| 686 | Dot. amort. et prov. Charges financières | 20 000 | 0 | 0 | 0 | 0 | 0 |
| 739 | Reverst. et restit. sur impôts et taxes | 46 996 299 | 0 | 0 | 0 | 0 | 0 |
| Dépenses d'ordre | | 99 001 285 | 0 | 0 | 0 | 0 | 0 |
| Opérations d'ordre entre section | | 99 001 285 | 0 | 0 | 0 | 0 | 0 |
| 023 | Virement à la section d'investissement | 29 392 085 | 0 | 0 | 0 | 0 | 0 |
| 681 | Dot. amort. et prov. Charges de fonct. | 69 609 200 | 0 | 0 | 0 | 0 | 0 |
| Opérations d'ordre à l'intérieur de la section | | 0 | 0 | 0 | 0 | 0 | 0 |
| RECETTES | | | | | | | |
| Total recettes de fonctionnement | | 866 549 814 | 2 743 400 | 0 | 2 253 100 | 78 950 | 300 000 |
| Recettes réelles | | 840 952 314 | 2 743 400 | 0 | 2 253 100 | 78 950 | 300 000 |

DEPARTEMENT DU GARD - BUDGET PRINCIPAL - BS - 2023

| Art. (1) | Libellé | 01 Opérations non ventilables | 0 Services généraux | 1 Sécurité | 2 Enseignement | 3 Culture, jeunesse, sports | 4 Prévention médico-sociale |
|--|--|----------------------------------|------------------------|---------------|-------------------|--------------------------------|--------------------------------|
| 603 | Variation des stocks | 200 000 | 0 | 0 | 0 | 0 | 0 |
| 702 | Ventes de récoltes et produits forestier | 0 | 0 | 0 | 0 | 0 | 0 |
| 703 | Redevances utilisation du domaine | 50 000 | 2 000 | 0 | 0 | 0 | 0 |
| 705 | Etudes | 0 | 0 | 0 | 0 | 0 | 0 |
| 706 | Prestations de services | 0 | 0 | 0 | 0 | 700 | 0 |
| 707 | Ventes de marchandises | 0 | 0 | 0 | 0 | 7 200 | 0 |
| 708 | Autres produits | 0 | 690 000 | 0 | 24 000 | 550 | 0 |
| 731 | Impositions directes | 34 560 571 | 0 | 0 | 0 | 0 | 0 |
| 732 | Droits d'enregistrement,taxes urbanisme | 145 335 000 | 0 | 0 | 0 | 0 | 0 |
| 734 | Taxes liées aux véhicules | 123 679 398 | 0 | 0 | 0 | 0 | 0 |
| 735 | Impôts et taxes spécif. prod. énergie | 116 274 520 | 0 | 0 | 0 | 0 | 0 |
| 736 | Impôts et taxes / activités services | 0 | 0 | 0 | 0 | 0 | 0 |
| 738 | Autres taxes | 269 000 000 | 0 | 0 | 0 | 0 | 0 |
| 741 | D.G.F. | 107 112 006 | 0 | 0 | 0 | 0 | 0 |
| 744 | FCTVA | 300 000 | 0 | 0 | 0 | 0 | 0 |
| 746 | Dotation générale de décentralisation | 3 502 186 | 0 | 0 | 0 | 0 | 0 |
| 747 | Participations | 8 188 200 | 1 490 000 | 0 | 2 167 000 | 61 000 | 300 000 |
| 748 | Autres attributions et participations | 26 960 432 | 0 | 0 | 0 | 0 | 0 |
| 751 | Recouvrements de dépenses d'aide sociale | 0 | 0 | 0 | 0 | 0 | 0 |
| 752 | Revenus des immeubles | 160 000 | 0 | 0 | 50 000 | 0 | 0 |
| 753 | Recouvrement indus d'insertion et aides | 0 | 0 | 0 | 0 | 0 | 0 |
| 757 | Redevances versées par fermiers, conces. | 0 | 0 | 0 | 2 100 | 0 | 0 |
| 758 | Produits divers de gestion courante | 70 000 | 22 000 | 0 | 0 | 1 500 | 0 |
| 761 | Produits de participations | 500 000 | 0 | 0 | 0 | 0 | 0 |
| 771 | Produits exception. / opérations gestion | 10 000 | 0 | 0 | 0 | 0 | 0 |
| 773 | Mandats annulés (exercices antérieurs) | 0 | 0 | 0 | 0 | 3 000 | 0 |
| 778 | Autres produits exceptionnels | 0 | 539 400 | 0 | 10 000 | 5 000 | 0 |
| 781 | Rep. amort. et prov. produits fonct. cou | 5 050 000 | 0 | 0 | 0 | 0 | 0 |
| Recettes d'ordre | | 25 597 500 | 0 | 0 | 0 | 0 | 0 |
| Opérations d'ordre entre section | | 25 597 500 | 0 | 0 | 0 | 0 | 0 |
| 752 | Revenus des immeubles | 470 000 | 0 | 0 | 0 | 0 | 0 |
| 776 | Différences sur réalisations (négatives) | 15 000 000 | 0 | 0 | 0 | 0 | 0 |
| 777 | Quote-part subv invest transf cpte résul | 10 127 500 | 0 | 0 | 0 | 0 | 0 |
| Opérations d'ordre à l'intérieur de la section | | 0 | 0 | 0 | 0 | 0 | 0 |

(1) Détailler les comptes à trois chiffres sauf pour les comptes 641 et 6516 qui sont déclinés à quatre chiffres et le compte 6517 qui est décliné à cinq chiffres.

| IV – ANNEXES | | | | | | | | | | IV |
|-----------------------------------|--|--|--|--|--|--|--|--|--|----|
| PRESENTATION CROISEE PAR FONCTION | | | | | | | | | | A1 |

| Art. (1) | Libellé | 5 Action sociale (hors RMI, RSA, APA) | 5-4 Revenu minimum d'insertion | 5-5 Personnes dépendantes (APA) | 5-6 Revenu de solidarité active | 6 Réseaux et infrastructures | 7 Aménagement et environnement | 8 Transports | 9 Développement économique | TOTAL |
|----------|---------|--|--------------------------------------|---------------------------------------|---------------------------------------|------------------------------------|--------------------------------------|-----------------|----------------------------------|-------|
|----------|---------|--|--------------------------------------|---------------------------------------|---------------------------------------|------------------------------------|--------------------------------------|-----------------|----------------------------------|-------|

| INVESTISSEMENT | | | | | | | | | | |
|--|--|-------------------|----------|----------|----------|-------------------|-------------------|----------|------------------|--------------------|
| DEPENSES | | | | | | | | | | |
| Total dépenses d'investissement | | 11 876 129 | 0 | 0 | 0 | 64 951 410 | 18 666 713 | 0 | 2 705 499 | 271 444 605 |
| Dépenses réelles | | 11 876 129 | 0 | 0 | 0 | 64 951 410 | 18 666 713 | 0 | 2 705 499 | 210 327 105 |
| 020 | Dépenses imprévues | 0 | 0 | 0 | 0 | 0 | 0 | 0 | 0 | 10 000 000 |
| 164 | Emprunts auprès des ét. financiers | 0 | 0 | 0 | 0 | 0 | 0 | 0 | 0 | 53 320 000 |
| 168 | Autres emprunts et dettes assimilées | 0 | 0 | 0 | 0 | 0 | 0 | 0 | 0 | 980 000 |
| 203 | Frais d'études, recherche, développement | 512 456 | 0 | 0 | 0 | 2 525 583 | 320 000 | 0 | 117 000 | 7 547 749 |
| 204 | Subventions d'équipement versées | 5 490 173 | 0 | 0 | 0 | 11 399 858 | 17 430 713 | 0 | 1 987 999 | 41 667 951 |
| 205 | Licences, logiciels, droits similaires | 44 500 | 0 | 0 | 0 | 0 | 0 | 0 | 0 | 2 456 495 |
| 211 | Terrains | 0 | 0 | 0 | 0 | 10 000 | 600 000 | 0 | 0 | 710 000 |
| 212 | Agencements et aménagements de terrains | 0 | 0 | 0 | 0 | 0 | 10 000 | 0 | 0 | 10 000 |
| 213 | Constructions | 0 | 0 | 0 | 0 | 0 | 0 | 0 | 0 | 100 000 |
| 215 | Install., matériel, outillage techniques | 0 | 0 | 0 | 0 | 3 350 000 | 10 000 | 0 | 140 000 | 4 059 000 |
| 216 | Collections et oeuvres d'art | 0 | 0 | 0 | 0 | 0 | 0 | 0 | 0 | 260 908 |
| 217 | Immo. corporelles reçues mises à dispo. | 0 | 0 | 0 | 0 | 0 | 0 | 0 | 0 | 0 |
| 218 | Autres immobilisations corporelles | 12 000 | 0 | 0 | 0 | 170 000 | 5 000 | 0 | 1 500 | 4 870 100 |
| 231 | Immobilisations corporelles en cours | 4 567 000 | 0 | 0 | 0 | 44 550 372 | 291 000 | 0 | 459 000 | 66 855 706 |
| 237 | Avances commandes immo incorporelles | 100 000 | 0 | 0 | 0 | 210 000 | 0 | 0 | 0 | 2 400 000 |
| 238 | Avances commandes immo corporelles | 1 150 000 | 0 | 0 | 0 | 2 735 597 | 0 | 0 | 0 | 12 805 597 |
| 261 | Titres de participation | 0 | 0 | 0 | 0 | 0 | 0 | 0 | 0 | 783 600 |
| 274 | Prêts | 0 | 0 | 0 | 0 | 0 | 0 | 0 | 0 | 1 300 000 |
| 276 | Autres créances immobilisées | 0 | 0 | 0 | 0 | 0 | 0 | 0 | 0 | 200 000 |
| Dépenses d'ordre | | 0 | 0 | 0 | 0 | 0 | 0 | 0 | 0 | 61 117 500 |
| Opérations d'ordre entre section | | 0 | 0 | 0 | 0 | 0 | 0 | 0 | 0 | 25 597 500 |
| 139 | Subv. invest. transférées cpte résultat | 0 | 0 | 0 | 0 | 0 | 0 | 0 | 0 | 10 127 500 |
| 168 | Autres emprunts et dettes assimilées | 0 | 0 | 0 | 0 | 0 | 0 | 0 | 0 | 470 000 |
| 198 | Neutralisation des amortissements | 0 | 0 | 0 | 0 | 0 | 0 | 0 | 0 | 15 000 000 |
| Opérations patrimoniales | | 0 | 0 | 0 | 0 | 0 | 0 | 0 | 0 | 35 520 000 |
| 164 | Emprunts auprès des ét. financiers | 0 | 0 | 0 | 0 | 0 | 0 | 0 | 0 | 9 220 000 |
| 204 | Subventions d'équipement versées | 0 | 0 | 0 | 0 | 0 | 0 | 0 | 0 | 1 100 000 |
| 231 | Immobilisations corporelles en cours | 0 | 0 | 0 | 0 | 0 | 0 | 0 | 0 | 25 200 000 |
| RECETTES | | | | | | | | | | |
| Total recettes d'investissement | | 411 924 | 0 | 0 | 0 | 3 162 507 | 2 161 785 | 0 | 30 000 | 262 010 803 |
| Recettes réelles | | 411 924 | 0 | 0 | 0 | 3 162 507 | 2 161 785 | 0 | 30 000 | 127 489 518 |
| 024 | Produits des cessions d'immobilisations | 0 | 0 | 0 | 0 | 0 | 0 | 0 | 0 | 1 515 890 |

DEPARTEMENT DU GARD - BUDGET PRINCIPAL - BS - 2023

| Art. (1) | Libellé | 5 Action sociale (hors RMI, RSA, APA) | 5-4 Revenu minimum d'insertion | 5-5 Personnes dépendantes (APA) | 5-6 Revenu de solidarité active | 6 Réseaux et infrastructures | 7 Aménagement et environnement | 8 Transports | 9 Développement économique | TOTAL |
|---|---|--|--------------------------------------|---------------------------------------|---------------------------------------|------------------------------------|--------------------------------------|-----------------|----------------------------------|-------------|
| 102 | Dotations et fonds d'investissement | 0 | 0 | 0 | 0 | 0 | 0 | 0 | 0 | 11 000 000 |
| 106 | Réserves | 0 | 0 | 0 | 0 | 0 | 0 | 0 | 0 | 80 000 000 |
| 131 | Subv inv rattachées aux actifs amort | 411 924 | 0 | 0 | 0 | 624 348 | 2 156 785 | 0 | 0 | 4 877 960 |
| 132 | Subv inv rattachées aux actifs non amort | 0 | 0 | 0 | 0 | 1 800 000 | 0 | 0 | 0 | 1 800 000 |
| 133 | Fonds affectés à l'équipement amort. | 0 | 0 | 0 | 0 | 0 | 0 | 0 | 30 000 | 6 442 207 |
| 134 | Fonds affectés à l'équipement non amort. | 0 | 0 | 0 | 0 | 700 000 | 0 | 0 | 0 | 890 302 |
| 164 | Emprunts auprès des ét. financiers | 0 | 0 | 0 | 0 | 0 | 0 | 0 | 0 | 19 220 000 |
| 204 | Subventions d'équipement versées | 0 | 0 | 0 | 0 | 38 160 | 5 000 | 0 | 0 | 43 160 |
| 237 | Avances commandes immo incorporelles | 0 | 0 | 0 | 0 | 0 | 0 | 0 | 0 | 0 |
| 238 | Avances commandes immo corporelles | 0 | 0 | 0 | 0 | 0 | 0 | 0 | 0 | 0 |
| 274 | Prêts | 0 | 0 | 0 | 0 | 0 | 0 | 0 | 0 | 1 500 000 |
| 276 | Autres créances immobilisées | 0 | 0 | 0 | 0 | 0 | 0 | 0 | 0 | 200 000 |
| <i>Recettes d'ordre</i> | | 0 | 0 | 0 | 0 | 0 | 0 | 0 | 0 | 134 521 285 |
| <i>Opérations d'ordre entre section</i> | | 0 | 0 | 0 | 0 | 0 | 0 | 0 | 0 | 99 001 285 |
| 021 | <i>Virement de la section de fonctionnement</i> | 0 | 0 | 0 | 0 | 0 | 0 | 0 | 0 | 29 392 085 |
| 280 | <i>Amort. immobilisations incorporelles</i> | 0 | 0 | 0 | 0 | 0 | 0 | 0 | 0 | 45 119 000 |
| 281 | <i>Amortissement immobilisations corporelle</i> | 0 | 0 | 0 | 0 | 0 | 0 | 0 | 0 | 24 490 200 |
| <i>Opérations patrimoniales</i> | | 0 | 0 | 0 | 0 | 0 | 0 | 0 | 0 | 35 520 000 |
| 164 | <i>Emprunts auprès des ét. financiers</i> | 0 | 0 | 0 | 0 | 0 | 0 | 0 | 0 | 9 220 000 |
| 203 | <i>Frais d'études, recherche, développement</i> | 0 | 0 | 0 | 0 | 0 | 0 | 0 | 0 | 2 200 000 |
| 215 | <i>Install., matériel, outillage techniques</i> | 0 | 0 | 0 | 0 | 0 | 0 | 0 | 0 | 200 000 |
| 218 | <i>Autres immobilisations corporelles</i> | 0 | 0 | 0 | 0 | 0 | 0 | 0 | 0 | 900 000 |
| 237 | <i>Avances commandes immo incorporelles</i> | 0 | 0 | 0 | 0 | 0 | 0 | 0 | 0 | 3 000 000 |
| 238 | <i>Avances commandes immo corporelles</i> | 0 | 0 | 0 | 0 | 0 | 0 | 0 | 0 | 20 000 000 |

FONCTIONNEMENT

| DEPENSES | | | | | | | | | |
|---|--|----------|-------------------|--------------------|-------------------|-------------------|------------------|------------------|----------------------|
| Total dépenses de fonctionnement | 306 646 492 | 0 | 86 710 372 | 215 318 968 | 32 445 979 | 13 030 363 | 2 560 000 | 8 454 788 | 1 045 326 392 |
| Dépenses réelles | 306 646 492 | 0 | 86 710 372 | 215 318 968 | 32 445 979 | 13 030 363 | 2 560 000 | 8 454 788 | 946 325 107 |
| 022 | Dépenses imprévues | 0 | 0 | 0 | 0 | 0 | 0 | 0 | 17 621 791 |
| 602 | Achats stockés - Autres approvisionnements | 0 | 0 | 0 | 0 | 0 | 0 | 195 000 | 195 000 |
| 603 | Variation des stocks | 0 | 0 | 0 | 0 | 0 | 0 | 0 | 200 000 |
| 604 | Achats d'études, prestations de services | 0 | 0 | 0 | 0 | 0 | 0 | 0 | 3 200 |
| 606 | Achats non stockés de matières et fourni | 681 575 | 0 | 0 | 0 | 2 730 500 | 128 950 | 0 | 11 092 875 |
| 611 | Contrats de prestations de services | 620 500 | 0 | 273 000 | 530 000 | 256 800 | 424 500 | 0 | 2 294 800 |
| 613 | Locations | 916 500 | 0 | 0 | 0 | 236 120 | 0 | 0 | 1 586 220 |
| 614 | Charges locatives et de copropriété | 93 200 | 0 | 0 | 0 | 3 220 | 0 | 0 | 164 980 |
| 615 | Entretien et réparations | 172 230 | 0 | 0 | 0 | 3 137 900 | 171 447 | 0 | 6 501 512 |
| 616 | Primes d'assurances | 4 240 | 0 | 0 | 0 | 0 | 0 | 0 | 1 104 240 |
| 617 | Etudes et recherches | 0 | 0 | 0 | 0 | 278 575 | 118 000 | 0 | 547 575 |

DEPARTEMENT DU GARD - BUDGET PRINCIPAL - BS - 2023

| Art. (1) | Libellé | 5 Action sociale (hors RMI, RSA, APA) | 5-4 Revenu minimum d'insertion | 5-5 Personnes dépendantes (APA) | 5-6 Revenu de solidarité active | 6 Réseaux et infrastructures | 7 Aménagement et environnement | 8 Transports | 9 Développement économique | TOTAL |
|----------------------------------|--|--|--------------------------------------|---------------------------------------|---------------------------------------|------------------------------------|--------------------------------------|-----------------|----------------------------------|-------------|
| 618 | Divers | 338 673 | 0 | 0 | 30 000 | 7 500 | 0 | 0 | 61 500 | 3 258 458 |
| 621 | Personnel extérieur au service | 0 | 0 | 0 | 0 | 66 000 | 0 | 0 | 0 | 439 000 |
| 622 | Rémunérations intermédiaires, honoraires | 566 895 | 0 | 0 | 0 | 119 300 | 121 014 | 0 | 129 500 | 2 230 009 |
| 623 | Pub., publications, relations publiques | 500 | 0 | 0 | 0 | 9 000 | 2 000 | 0 | 243 300 | 2 472 280 |
| 624 | Transports biens, transports collectifs | 1 215 000 | 0 | 0 | 0 | 0 | 0 | 0 | 20 100 | 1 275 600 |
| 625 | Déplacements et missions | 485 000 | 0 | 38 000 | 35 000 | 255 000 | 21 000 | 0 | 12 000 | 1 340 000 |
| 626 | Frais postaux et frais télécommunication | 60 000 | 0 | 0 | 0 | 20 000 | 0 | 0 | 11 000 | 1 702 350 |
| 627 | Services bancaires et assimilés | 0 | 0 | 0 | 0 | 0 | 900 | 0 | 0 | 275 050 |
| 628 | Divers | 981 660 | 0 | 0 | 0 | 59 100 | 50 825 | 0 | 7 700 | 1 956 840 |
| 633 | Impôts, taxes, versements (autre orga.) | 952 500 | 0 | 69 340 | 48 430 | 319 650 | 34 870 | 0 | 33 760 | 2 742 400 |
| 635 | Autres impôts, taxes (Admin Impôts) | 0 | 0 | 0 | 0 | 1 000 | 0 | 0 | 0 | 271 500 |
| 637 | Autres impôts, taxes (autres organismes) | 1 150 | 0 | 0 | 0 | 0 | 6 000 | 0 | 0 | 28 850 |
| 6411 | Personnel titulaire | 26 363 670 | 0 | 2 933 090 | 2 076 060 | 17 376 140 | 1 393 300 | 0 | 1 223 210 | 101 776 580 |
| 6412 | Assistants maternelles | 20 711 000 | 0 | 0 | 0 | 0 | 0 | 0 | 0 | 20 711 000 |
| 6413 | Personnel non titulaire | 3 256 150 | 0 | 457 040 | 133 640 | 451 380 | 99 150 | 0 | 127 000 | 9 922 170 |
| 6414 | Personnel rémunéré à la vacation | 0 | 0 | 0 | 0 | 0 | 0 | 0 | 0 | 11 000 |
| 6417 | Rémunérations des apprentis | 0 | 0 | 0 | 0 | 0 | 0 | 0 | 0 | 270 000 |
| 645 | Charges sécurité sociale et prévoyance | 16 666 690 | 0 | 1 278 940 | 838 400 | 6 341 500 | 531 230 | 0 | 466 610 | 48 257 480 |
| 647 | Autres charges sociales | 311 500 | 0 | 0 | 0 | 0 | 0 | 0 | 0 | 2 826 500 |
| 648 | Autres charges de personnel | 0 | 0 | 0 | 0 | 0 | 0 | 0 | 0 | 1 427 458 |
| 651 | Aides à la personne | 40 036 617 | 0 | 81 657 462 | 0 | 0 | 1 650 000 | 2 560 000 | 0 | 126 082 231 |
| 65171 | RSA - Vers. allocations forfaitaires | 0 | 0 | 0 | 173 349 600 | 0 | 0 | 0 | 0 | 173 349 600 |
| 65172 | RSA - Vers. alloc. forfaitaires maj. | 0 | 0 | 0 | 28 545 000 | 0 | 0 | 0 | 0 | 28 545 000 |
| 652 | Frais de séjour, héberg., inhumation | 183 804 560 | 0 | 0 | 0 | 0 | 0 | 0 | 0 | 183 804 560 |
| 653 | Indemnités, frais et formation élus | 0 | 0 | 0 | 0 | 0 | 0 | 0 | 0 | 2 550 456 |
| 654 | Pertes sur créances irrécouvrables | 0 | 0 | 0 | 5 000 | 0 | 50 000 | 0 | 0 | 2 675 000 |
| 655 | Contributions obligatoires | 0 | 0 | 0 | 0 | 0 | 10 000 | 0 | 0 | 64 537 944 |
| 656 | Participations | 2 588 886 | 0 | 0 | 2 654 200 | 1 000 | 5 665 672 | 0 | 2 000 000 | 17 324 761 |
| 657 | Subventions de fonctionnement versées | 5 816 696 | 0 | 0 | 7 040 638 | 776 295 | 1 651 505 | 0 | 3 674 508 | 30 005 622 |
| 658 | Charges diverses de gestion courante | 1 100 | 0 | 0 | 0 | 0 | 0 | 0 | 0 | 820 417 |
| 661 | Charges d'intérêts | 0 | 0 | 0 | 0 | 0 | 0 | 0 | 0 | 11 650 000 |
| 671 | Charges exceptionnelles opér. de gestion | 0 | 0 | 0 | 8 000 | 0 | 0 | 0 | 0 | 28 000 |
| 673 | Titres annulés (sur exercices antérieurs | 0 | 0 | 3 500 | 25 000 | 0 | 0 | 0 | 0 | 1 228 500 |
| 678 | Autres charges exceptionnelles | 0 | 0 | 0 | 0 | 0 | 0 | 0 | 0 | 1 500 000 |
| 681 | Dot. amort. et prov. Charges de fonct. | 0 | 0 | 0 | 0 | 0 | 0 | 0 | 0 | 9 800 000 |
| 686 | Dot. amort. et prov. Charges financières | 0 | 0 | 0 | 0 | 0 | 0 | 0 | 0 | 20 000 |
| 739 | Reversit. et restit. sur impôts et taxes | 0 | 0 | 0 | 0 | 0 | 900 000 | 0 | 0 | 47 896 299 |
| Dépenses d'ordre | | 0 | 0 | 0 | 0 | 0 | 0 | 0 | 0 | 99 001 285 |
| Opérations d'ordre entre section | | 0 | 0 | 0 | 0 | 0 | 0 | 0 | 0 | 99 001 285 |
| 023 | Virement à la section d'investissement | 0 | 0 | 0 | 0 | 0 | 0 | 0 | 0 | 29 392 085 |
| 681 | Dot. amort. et prov. Charges de fonct. | 0 | 0 | 0 | 0 | 0 | 0 | 0 | 0 | 69 609 200 |

DEPARTEMENT DU GARD - BUDGET PRINCIPAL - BS - 2023

| Art. (1) | Libellé | 5 Action sociale (hors RMI, RSA, APA) | 5-4 Revenu minimum d'insertion | 5-5 Personnes dépendantes (APA) | 5-6 Revenu de solidarité active | 6 Réseaux et infrastructures | 7 Aménagement et environnement | 8 Transports | 9 Développement économique | TOTAL |
|--|--|--|--------------------------------------|---------------------------------------|---------------------------------------|------------------------------------|--------------------------------------|-----------------|----------------------------------|--------------------|
| Opérations d'ordre à l'intérieur de la section | | 0 | 0 | 0 | 0 | 0 | 0 | 0 | 0 | 0 |
| RECETTES | | | | | | | | | | |
| Total recettes de fonctionnement | | 28 591 310 | 0 | 32 602 000 | 2 420 400 | 701 550 | 2 708 100 | 0 | 985 535 | 939 934 159 |
| Recettes réelles | | 28 591 310 | 0 | 32 602 000 | 2 420 400 | 701 550 | 2 708 100 | 0 | 985 535 | 914 336 659 |
| 603 | Variation des stocks | 0 | 0 | 0 | 0 | 0 | 0 | 0 | 0 | 200 000 |
| 702 | Ventes de récoltes et produits forestier | 0 | 0 | 0 | 0 | 0 | 10 000 | 0 | 0 | 10 000 |
| 703 | Redevances utilisation du domaine | 0 | 0 | 0 | 0 | 204 000 | 91 100 | 0 | 0 | 347 100 |
| 705 | Etudes | 0 | 0 | 0 | 0 | 56 000 | 0 | 0 | 0 | 56 000 |
| 706 | Prestations de services | 0 | 0 | 0 | 0 | 0 | 0 | 0 | 541 000 | 541 700 |
| 707 | Ventes de marchandises | 0 | 0 | 0 | 0 | 0 | 0 | 0 | 0 | 7 200 |
| 708 | Autres produits | 1 240 000 | 0 | 0 | 0 | 0 | 4 500 | 0 | 0 | 1 959 050 |
| 731 | Impositions directes | 0 | 0 | 0 | 0 | 0 | 0 | 0 | 0 | 34 560 571 |
| 732 | Droits d'enregistrement,taxes urbanisme | 0 | 0 | 0 | 0 | 0 | 0 | 0 | 0 | 145 335 000 |
| 734 | Taxes liées aux véhicules | 0 | 0 | 0 | 0 | 0 | 0 | 0 | 0 | 123 679 398 |
| 735 | Impôts et taxes spécif. prod. énergie | 0 | 0 | 0 | 0 | 0 | 0 | 0 | 0 | 116 274 520 |
| 736 | Impôts et taxes / activités services | 0 | 0 | 0 | 0 | 0 | 0 | 0 | 400 000 | 400 000 |
| 738 | Autres taxes | 0 | 0 | 0 | 0 | 0 | 0 | 0 | 0 | 269 000 000 |
| 741 | D.G.F. | 0 | 0 | 0 | 0 | 0 | 0 | 0 | 0 | 107 112 006 |
| 744 | FCTVA | 0 | 0 | 0 | 0 | 0 | 0 | 0 | 0 | 300 000 |
| 746 | Dotation générale de décentralisation | 0 | 0 | 0 | 0 | 0 | 0 | 0 | 0 | 3 502 186 |
| 747 | Participations | 17 658 633 | 0 | 32 602 000 | 870 400 | 241 550 | 1 782 000 | 0 | 43 535 | 65 404 318 |
| 748 | Autres attributions et participations | 0 | 0 | 0 | 0 | 0 | 0 | 0 | 0 | 26 960 432 |
| 751 | Recouvrements de dépenses d'aide sociale | 9 053 000 | 0 | 0 | 0 | 0 | 0 | 0 | 0 | 9 053 000 |
| 752 | Revenus des immeubles | 0 | 0 | 0 | 0 | 0 | 0 | 0 | 0 | 210 000 |
| 753 | Recouvrement indus d'insertion et aides | 0 | 0 | 0 | 1 540 000 | 0 | 0 | 0 | 0 | 1 540 000 |
| 757 | Redevances versées par fermiers, conces. | 0 | 0 | 0 | 0 | 0 | 820 000 | 0 | 0 | 822 100 |
| 758 | Produits divers de gestion courante | 627 177 | 0 | 0 | 0 | 0 | 0 | 0 | 0 | 720 677 |
| 761 | Produits de participations | 0 | 0 | 0 | 0 | 0 | 0 | 0 | 0 | 500 000 |
| 771 | Produits exception. / opérations gestion | 0 | 0 | 0 | 0 | 0 | 0 | 0 | 0 | 10 000 |
| 773 | Mandats annulés (exercices antérieurs) | 12 500 | 0 | 0 | 0 | 0 | 500 | 0 | 1 000 | 17 000 |
| 778 | Autres produits exceptionnels | 0 | 0 | 0 | 10 000 | 200 000 | 0 | 0 | 0 | 764 400 |
| 781 | Rep. amort. et prov. produits fonct. cou | 0 | 0 | 0 | 0 | 0 | 0 | 0 | 0 | 5 050 000 |
| Recettes d'ordre | | 0 | 0 | 0 | 0 | 0 | 0 | 0 | 0 | 25 597 500 |
| Opérations d'ordre entre section | | 0 | 0 | 0 | 0 | 0 | 0 | 0 | 0 | 25 597 500 |
| 752 | Revenus des immeubles | 0 | 0 | 0 | 0 | 0 | 0 | 0 | 0 | 470 000 |
| 776 | Différences sur réalisations (négatives) | 0 | 0 | 0 | 0 | 0 | 0 | 0 | 0 | 15 000 000 |
| 777 | Quote-part subv invest transf cpte résul | 0 | 0 | 0 | 0 | 0 | 0 | 0 | 0 | 10 127 500 |
| Opérations d'ordre à l'intérieur de la section | | 0 | 0 | 0 | 0 | 0 | 0 | 0 | 0 | 0 |

| IV – ANNEXES | IV |
|--|-------|
| PRESENTATION CROISEE PAR FONCTION – OPERATIONS NON VENTILEES | A1/01 |

SOUS-FONCTION 01 OPERATIONS NON-VENTILABLES (hors RAR et reports)

INVESTISSEMENT

| Art. (1) | Libellé | Opérations non ventilables 01 |
|-------------------------|--|-------------------------------|
| DEPENSES | | 127 701 100,00 |
| Dépenses réelles | | 66 583 600,00 |
| 020 | Dépenses imprévues | 10 000 000,00 |
| 164 | Emprunts auprès des ét. financiers | 53 320 000,00 |
| 168 | Autres emprunts et dettes assimilées | 980 000,00 |
| 261 | Titres de participation | 783 600,00 |
| 274 | Prêts | 1 300 000,00 |
| 276 | Autres créances immobilisées | 200 000,00 |
| Dépenses d'ordre | | 61 117 500,00 |
| 040 | Opérations ordre transf. entre sections | 25 597 500,00 |
| 139 | Subv. invest. transférées cpte résultat | 10 127 500,00 |
| 168 | Autres emprunts et dettes assimilées | 470 000,00 |
| 198 | Neutralisation des amortissements | 15 000 000,00 |
| 041 | Opérations patrimoniales | 35 520 000,00 |
| 164 | Emprunts auprès des ét. financiers | 9 220 000,00 |
| 204 | Subventions d'équipement versées | 1 100 000,00 |
| 231 | Immobilisations corporelles en cours | 25 200 000,00 |
| RECETTES | | 250 097 477,17 |
| Recettes réelles | | 115 576 192,00 |
| 024 | Produits des cessions d'immobilisations | 1 515 890,00 |
| 102 | Dotations et fonds d'investissement | 11 000 000,00 |
| 106 | Réserves | 80 000 000,00 |
| 133 | Fonds affectés à l'équipement amort. | 1 950 000,00 |
| 134 | Fonds affectés à l'équipement non amort. | 190 302,00 |
| 164 | Emprunts auprès des ét. financiers | 19 220 000,00 |
| 274 | Prêts | 1 500 000,00 |
| 276 | Autres créances immobilisées | 200 000,00 |
| Recettes d'ordre | | 134 521 285,17 |
| 021 | Virement de la section de fonctionnement | 29 392 085,17 |
| 040 | Opérations ordre transf. entre sections | 69 609 200,00 |
| 280 | Amort. immobilisations incorporelles | 45 119 000,00 |
| 281 | Amortissement immobilisations corporelle | 24 490 200,00 |
| 041 | Opérations patrimoniales | 35 520 000,00 |
| 164 | Emprunts auprès des ét. financiers | 9 220 000,00 |
| 203 | Frais d'études, recherche, développement | 2 200 000,00 |
| 215 | Install., matériel, outillage techniques | 200 000,00 |
| 218 | Autres immobilisations corporelles | 900 000,00 |
| 237 | Avances commandes immo incorporelles | 3 000 000,00 |
| 238 | Avances commandes immo corporelles | 20 000 000,00 |

(1) Détailler les comptes à trois chiffres sauf pour le compte 641 qui est décliné à quatre chiffres.

FONCTIONNEMENT

| Art. (1) | Libellé | Opérations non ventilables 01 |
|-------------------------|---|-------------------------------|
| DEPENSES | | 191 794 089,44 |
| Dépenses réelles | | 92 792 804,27 |
| 022 | Dépenses imprévues | 17 621 791,27 |
| 603 | Variation des stocks | 200 000,00 |
| 623 | Pub., publications, relations publiques | 20 000,00 |
| 637 | Autres impôts, taxes (autres organismes) | 20 200,00 |
| 654 | Pertes sur créances irrécouvrables | 2 620 000,00 |
| 655 | Contributions obligatoires | 342 694,00 |
| 656 | Participations | 100 000,00 |
| 657 | Subventions de fonctionnement versées | 204 150,00 |
| 658 | Charges diverses de gestion courante | 477 670,00 |
| 661 | Charges d'intérêts | 11 650 000,00 |
| 671 | Charges exceptionnelles opér. de gestion | 20 000,00 |
| 673 | Titres annulés (sur exercices antérieurs) | 1 200 000,00 |
| 678 | Autres charges exceptionnelles | 1 500 000,00 |
| 681 | Dot. amort. et prov. Charges de fonct. | 9 800 000,00 |
| 686 | Dot. amort. et prov. Charges financières | 20 000,00 |
| 739 | Reverst. et restit. sur impôts et taxes | 46 996 299,00 |

DEPARTEMENT DU GARD - BUDGET PRINCIPAL - BS - 2023

| Art. (1) | Libellé | Opérations non ventilables 01 |
|-------------------------|--|-------------------------------|
| Dépenses d'ordre | | 99 001 285,17 |
| 023 | Virement à la section d'investissement | 29 392 085,17 |
| 042 | Opérations ordre transf. entre sections | 69 609 200,00 |
| 681 | Dot. amort. et prov. Charges de fonct. | 69 609 200,00 |
| 043 | Opérations ordre intérieur de la section | 0,00 |
| RECETTES | | 866 549 814,01 |
| Recettes réelles | | 840 952 314,01 |
| 603 | Variation des stocks | 200 000,00 |
| 703 | Redevances utilisation du domaine | 50 000,00 |
| 731 | Impositions directes | 34 560 571,10 |
| 732 | Droits d'enregistrement, taxes urbanisme | 145 335 000,00 |
| 734 | Taxes liées aux véhicules | 123 679 398,15 |
| 735 | Impôts et taxes spécif. prod. énergie | 116 274 520,00 |
| 738 | Autres taxes | 269 000 000,00 |
| 741 | D.G.F. | 107 112 006,00 |
| 744 | FCTVA | 300 000,00 |
| 746 | Dotation générale de décentralisation | 3 502 186,28 |
| 747 | Participations | 8 188 200,00 |
| 748 | Autres attributions et participations | 26 960 432,48 |
| 752 | Revenus des immeubles | 160 000,00 |
| 758 | Produits divers de gestion courante | 70 000,00 |
| 761 | Produits de participations | 500 000,00 |
| 771 | Produits exception. / opérations gestion | 10 000,00 |
| 781 | Rep. amort. et prov. produits fonct. cou | 5 050 000,00 |
| Recettes d'ordre | | 25 597 500,00 |
| 042 | Opérations ordre transf. entre sections | 25 597 500,00 |
| 752 | Revenus des immeubles | 470 000,00 |
| 776 | Différences sur réalisations (négatives) | 15 000 000,00 |
| 777 | Quote-part subv invest transf cpte résul | 10 127 500,00 |
| 043 | Opérations ordre intérieur de la section | 0,00 |

(1) Détailler les comptes à trois chiffres sauf pour le compte 641 qui est décliné à quatre chiffres.

| IV – ANNEXES | IV |
|-----------------------------------|------|
| PRESENTATION CROISEE PAR FONCTION | A1/0 |

FONCTION 0 – Services généraux (hors RAR)

| INVESTISSEMENT | | | | | | | | |
|--|--|--|---|----------------------------|--|---|---------------|--------------------------------------|
| Art. (1) | Libellé | 02 Administration générale | | | | 4 Coop. décent., act° europ. et inter. | | TOTAL DE LA FONCTION (hors 01) |
| | | 020 Administration générale collectivité | | 021 Assemblée locale | 023 Information, communication, publicité | 041 Subvention globale | 048 Autres | |
| | | 0201 Admin. gén. collect. (pers. non vent.) | 0202 Admin. gén. collect. (autres moy. gén.) | | | | | |
| DEPENSES REELLES | | 0,00 | 12 346 925,00 | 0,00 | 150 000,00 | 0,00 | 0,00 | 12 496 925,00 |
| Equipements départementaux | | 0,00 | 12 346 925,00 | 0,00 | 150 000,00 | 0,00 | 0,00 | 12 496 925,00 |
| 203 | Frais d'études, recherche, développement | 0,00 | 1 480 153,00 | 0,00 | 0,00 | 0,00 | 0,00 | 1 480 153,00 |
| 205 | Licences, logiciels, droits similaires | 0,00 | 1 945 495,00 | 0,00 | 85 000,00 | 0,00 | 0,00 | 2 030 495,00 |
| 211 | Terrains | 0,00 | 100 000,00 | 0,00 | 0,00 | 0,00 | 0,00 | 100 000,00 |
| 213 | Constructions | 0,00 | 100 000,00 | 0,00 | 0,00 | 0,00 | 0,00 | 100 000,00 |
| 215 | Install., matériel, outillage techniques | 0,00 | 457 000,00 | 0,00 | 0,00 | 0,00 | 0,00 | 457 000,00 |
| 218 | Autres immobilisations corporelles | 0,00 | 2 020 100,00 | 0,00 | 65 000,00 | 0,00 | 0,00 | 2 085 100,00 |
| 231 | Immobilisations corporelles en cours | 0,00 | 3 054 177,00 | 0,00 | 0,00 | 0,00 | 0,00 | 3 054 177,00 |
| 237 | Avances commandes immo incorporelles | 0,00 | 590 000,00 | 0,00 | 0,00 | 0,00 | 0,00 | 590 000,00 |
| 238 | Avances commandes immo corporelles | 0,00 | 2 600 000,00 | 0,00 | 0,00 | 0,00 | 0,00 | 2 600 000,00 |
| Equipements non départementaux (c/204) | | 0,00 | 0,00 | 0,00 | 0,00 | 0,00 | 0,00 | 0,00 |
| RECETTES REELLES | | 0,00 | 597 522,00 | 0,00 | 0,00 | 0,00 | 0,00 | 597 522,00 |
| 131 | Subv inv rattachées aux actifs amort | 0,00 | 425 530,00 | 0,00 | 0,00 | 0,00 | 0,00 | 425 530,00 |
| 133 | Fonds affectés à l'équipement amort. | 0,00 | 171 992,00 | 0,00 | 0,00 | 0,00 | 0,00 | 171 992,00 |

| FONCTIONNEMENT | | | | | | | | |
|----------------|---|---|--|----------------------------|--|--|---------------|--------------------------------------|
| Art. (1) | Libellé | 02 Administration générale | | | | 04 Coop. décent., act° europ. et inter. | | TOTAL DE LA FONCTION (hors 01) |
| | | 020 Administration générale collectivité | | 021 Assemblée locale | 023 Information, communication, publicité | | | |
| | | 0201 Admin. gén. collect. (pers. non vent.) | 0202 Admin. gén. collect. (autres moy. gén.) | | | 041 Subvention globale | 048 Autres | |
| | | DEPENSES REELLES | | | | 41 771 177,89 | 14 591 145,00 | |
| 604 | Achats d'études, prestations de services | 0,00 | 3 200,00 | 0,00 | 0,00 | 0,00 | 0,00 | 3 200,00 |
| 606 | Achats non stockés de matières et fourni | 18 000,00 | 5 982 800,00 | 0,00 | 19 800,00 | 0,00 | 0,00 | 6 020 600,00 |
| 611 | Contrats de prestations de services | 0,00 | 115 000,00 | 0,00 | 50 000,00 | 0,00 | 0,00 | 165 000,00 |
| 613 | Locations | 14 000,00 | 352 500,00 | 0,00 | 0,00 | 0,00 | 0,00 | 366 500,00 |
| 614 | Charges locatives et de copropriété | 0,00 | 42 460,00 | 0,00 | 0,00 | 0,00 | 0,00 | 42 460,00 |
| 615 | Entretien et réparations | 0,00 | 1 836 785,00 | 0,00 | 8 000,00 | 0,00 | 0,00 | 1 844 785,00 |
| 616 | Primes d'assurances | 0,00 | 878 000,00 | 0,00 | 0,00 | 0,00 | 0,00 | 878 000,00 |
| 617 | Etudes et recherches | 0,00 | 150 000,00 | 0,00 | 0,00 | 0,00 | 0,00 | 150 000,00 |
| 618 | Divers | 880 000,00 | 1 303 185,00 | 0,00 | 0,00 | 0,00 | 0,00 | 2 183 185,00 |
| 621 | Personnel extérieur au service | 336 000,00 | 0,00 | 0,00 | 0,00 | 0,00 | 0,00 | 336 000,00 |
| 622 | Rémunérations intermédiaires, honoraires | 33 000,00 | 834 630,00 | 38 000,00 | 12 000,00 | 0,00 | 14 000,00 | 931 630,00 |
| 623 | Pub., publications, relations publiques | 29 000,00 | 132 000,00 | 0,00 | 1 945 280,00 | 0,00 | 0,00 | 2 106 280,00 |
| 624 | Transports biens, transports collectifs | 0,00 | 19 500,00 | 0,00 | 0,00 | 0,00 | 0,00 | 19 500,00 |

DEPARTEMENT DU GARD - BUDGET PRINCIPAL - BS - 2023

| Art. (1) | Libellé | 02 | | | | 04 | | TOTAL DE LA FONCTION (hors 01) |
|---|--|---|---------------|--------------|------|---|---|--------------------------------------|
| | | Administration générale | | | | Coop. décent., act° europ. et inter. | | |
| | | 020 | | 021 | 023 | | | |
| | | Administration générale collectivité | | | | Assemblée locale | Information, communication, publicité | |
| 0201 Admin. gén. collect. (pers. non vent.) | 0202 Admin. gén. collect. (autres moy. gén.) | 041 Subvention globale | 048 Autres | | | | | |
| 625 | Déplacements et missions | 260 000,00 | 0,00 | 0,00 | 0,00 | 0,00 | 0,00 | 260 000,00 |
| 626 | Frais postaux et frais télécommunication | 0,00 | 1 310 350,00 | 0,00 | 0,00 | 0,00 | 0,00 | 1 310 350,00 |
| 627 | Services bancaires et assimilés | 0,00 | 274 000,00 | 0,00 | 0,00 | 0,00 | 0,00 | 274 000,00 |
| 628 | Divers | 42 000,00 | 738 105,00 | 0,00 | 0,00 | 0,00 | 8 000,00 | 788 105,00 |
| 633 | Impôts, taxes, versements (autre orga.) | 630 890,00 | 0,00 | 0,00 | 0,00 | 0,00 | 0,00 | 630 890,00 |
| 635 | Autres impôts, taxes (Admin Impôts) | 0,00 | 270 500,00 | 0,00 | 0,00 | 0,00 | 0,00 | 270 500,00 |
| 6411 | Personnel titulaire | 22 730 090,00 | 0,00 | 0,00 | 0,00 | 0,00 | 0,00 | 22 730 090,00 |
| 6413 | Personnel non titulaire | 1 813 680,00 | 0,00 | 0,00 | 0,00 | 0,00 | 0,00 | 1 813 680,00 |
| 6417 | Rémunérations des apprentis | 270 000,00 | 0,00 | 0,00 | 0,00 | 0,00 | 0,00 | 270 000,00 |
| 645 | Charges sécurité sociale et prévoyance | 10 263 060,00 | 0,00 | 0,00 | 0,00 | 0,00 | 0,00 | 10 263 060,00 |
| 647 | Autres charges sociales | 2 515 000,00 | 0,00 | 0,00 | 0,00 | 0,00 | 0,00 | 2 515 000,00 |
| 648 | Autres charges de personnel | 1 427 457,89 | 0,00 | 0,00 | 0,00 | 0,00 | 0,00 | 1 427 457,89 |
| 651 | Aides à la personne | 20 000,00 | 0,00 | 0,00 | 0,00 | 0,00 | 0,00 | 20 000,00 |
| 653 | Indemnités, frais et formation élus | 0,00 | 0,00 | 2 550 455,50 | 0,00 | 0,00 | 0,00 | 2 550 455,50 |
| 656 | Participations | 360 000,00 | 6 000,00 | 0,00 | 0,00 | 0,00 | 0,00 | 366 000,00 |
| 657 | Subventions de fonctionnement versées | 129 000,00 | 213 000,00 | 332 000,00 | 0,00 | 2 332 781,87 | 5 000,00 | 3 011 781,87 |
| 658 | Charges diverses de gestion courante | 0,00 | 129 130,00 | 0,00 | 0,00 | 0,00 | 0,00 | 129 130,00 |
| RECETTES REELLES | | 560 000,00 | 733 400,00 | 0,00 | 0,00 | 1 450 000,00 | 0,00 | 2 743 400,00 |
| 703 | Redevances utilisation du domaine | 0,00 | 2 000,00 | 0,00 | 0,00 | 0,00 | 0,00 | 2 000,00 |
| 708 | Autres produits | 520 000,00 | 170 000,00 | 0,00 | 0,00 | 0,00 | 0,00 | 690 000,00 |
| 747 | Participations | 40 000,00 | 0,00 | 0,00 | 0,00 | 1 450 000,00 | 0,00 | 1 490 000,00 |
| 758 | Produits divers de gestion courante | 0,00 | 22 000,00 | 0,00 | 0,00 | 0,00 | 0,00 | 22 000,00 |
| 778 | Autres produits exceptionnels | 0,00 | 539 400,00 | 0,00 | 0,00 | 0,00 | 0,00 | 539 400,00 |

(1) Détailler les comptes à trois chiffres sauf pour le compte 641 qui est décliné à quatre chiffres.

| IV – ANNEXES | IV |
|-----------------------------------|------|
| PRESENTATION CROISEE PAR FONCTION | A1/1 |

FONCTION 1 – Sécurité (hors RAR)

INVESTISSEMENT

| Art. (1) | Libellé | 10 Services communs | 11 Gendarmerie, police, sécurité, justice | 12 Incendie et Secours | 18 Autres interventions de protection | TOTAL DE LA FONCTION |
|----------|--|------------------------|---|---------------------------|---|-------------------------|
| | DEPENSES REELLES | 0,00 | 0,00 | 3 755 000,00 | 0,00 | 3 755 000,00 |
| | Equipements départementaux | 0,00 | 0,00 | 0,00 | 0,00 | 0,00 |
| | Equipements non départementaux (c/204) | 0,00 | 0,00 | 3 755 000,00 | 0,00 | 3 755 000,00 |
| | RECETTES REELLES | 0,00 | 0,00 | 0,00 | 0,00 | 0,00 |

FONCTIONNEMENT

| Art. (1) | Libellé | 10 Services communs | 11 Gendarmerie, police, sécurité, justice | 12 Incendie et Secours | 18 Autres interventions de protection | TOTAL DE LA FONCTION |
|----------|---------------------------------------|---------------------------|--|------------------------------|--|-------------------------|
| | DEPENSES REELLES | 0,00 | 1 000,00 | 52 158 746,24 | 197 136,00 | 52 356 882,24 |
| 615 | Entretien et réparations | 0,00 | 1 000,00 | 0,00 | 0,00 | 1 000,00 |
| 618 | Divers | 0,00 | 0,00 | 0,00 | 1 000,00 | 1 000,00 |
| 628 | Divers | 0,00 | 0,00 | 0,00 | 4 000,00 | 4 000,00 |
| 655 | Contributions obligatoires | 0,00 | 0,00 | 52 030 000,00 | 0,00 | 52 030 000,00 |
| 656 | Participations | 0,00 | 0,00 | 0,00 | 36 000,00 | 36 000,00 |
| 657 | Subventions de fonctionnement versées | 0,00 | 0,00 | 128 746,24 | 156 136,00 | 284 882,24 |
| | RECETTES REELLES | 0,00 | 0,00 | 0,00 | 0,00 | 0,00 |

(1) Détailler les comptes à trois chiffres sauf pour le compte 641 qui est décliné à quatre chiffres.

| IV – ANNEXES | IV |
|-----------------------------------|------|
| PRESENTATION CROISEE PAR FONCTION | A1/2 |

FONCTION 2 – Enseignement (hors RAR)

INVESTISSEMENT

| Art. (1) | Libellé | 20 Services communs | 21 Enseignement du premier degré | 22 Enseignement du second degré | |
|--|--|------------------------|-------------------------------------|------------------------------------|---------------|
| | | | | 221 Collèges | 222 Lycées |
| DEPENSES REELLES | | 224 000,00 | 0,00 | 23 463 595,00 | 0,00 |
| Equipements départementaux | | 24 000,00 | 0,00 | 22 862 595,00 | 0,00 |
| 203 | Frais d'études, recherche, développement | 0,00 | 0,00 | 2 131 881,00 | 0,00 |
| 205 | Licences, logiciels, droits similaires | 0,00 | 0,00 | 381 500,00 | 0,00 |
| 215 | Install., matériel, outillage techniques | 12 000,00 | 0,00 | 40 000,00 | 0,00 |
| 217 | Immo. corporelles reçues mises à dispo. | 0,00 | 0,00 | 0,00 | 0,00 |
| 218 | Autres immobilisations corporelles | 12 000,00 | 0,00 | 2 489 000,00 | 0,00 |
| 231 | Immobilisations corporelles en cours | 0,00 | 0,00 | 13 000 214,00 | 0,00 |
| 237 | Avances commandes immo incorporelles | 0,00 | 0,00 | 1 000 000,00 | 0,00 |
| 238 | Avances commandes immo corporelles | 0,00 | 0,00 | 3 820 000,00 | 0,00 |
| Equipements non départementaux (c/204) | | 200 000,00 | 0,00 | 601 000,00 | 0,00 |
| RECETTES REELLES | | 0,00 | 0,00 | 5 549 588,00 | 0,00 |
| 131 | Subv inv rattachées aux actifs amort | 0,00 | 0,00 | 1 259 373,00 | 0,00 |
| 133 | Fonds affectés à l'équipement amort. | 0,00 | 0,00 | 4 290 215,00 | 0,00 |
| 238 | Avances commandes immo corporelles | 0,00 | 0,00 | 0,00 | 0,00 |

FONCTIONNEMENT

| Art. (1) | Libellé | 20 Services communs | 21 Enseignement du premier degré | 22 Enseignement du second degré | |
|------------------|--|------------------------|-------------------------------------|------------------------------------|---------------|
| | | | | 221 Collèges | 222 Lycées |
| | | | | | |
| DEPENSES REELLES | | 26 712 390,00 | 0,00 | 17 434 850,00 | 0,00 |
| 606 | Achats non stockés de matières et fourni | 28 200,00 | 0,00 | 273 000,00 | 0,00 |
| 613 | Locations | 0,00 | 0,00 | 500,00 | 0,00 |
| 615 | Entretien et réparations | 30 200,00 | 0,00 | 784 800,00 | 0,00 |
| 616 | Primes d'assurances | 0,00 | 0,00 | 222 000,00 | 0,00 |
| 617 | Etudes et recherches | 0,00 | 0,00 | 1 000,00 | 0,00 |
| 618 | Divers | 0,00 | 0,00 | 0,00 | 0,00 |
| 622 | Rémunérations intermédiaires, honoraires | 600,00 | 0,00 | 170 000,00 | 0,00 |
| 625 | Déplacements et missions | 46 000,00 | 0,00 | 0,00 | 0,00 |
| 626 | Frais postaux et frais télécommunication | 0,00 | 0,00 | 301 000,00 | 0,00 |
| 628 | Divers | 6 800,00 | 0,00 | 13 000,00 | 0,00 |
| 633 | Impôts, taxes, versements (autre orga.) | 383 370,00 | 0,00 | 0,00 | 0,00 |
| 637 | Autres impôts, taxes (autres organismes) | 0,00 | 0,00 | 1 500,00 | 0,00 |
| 6411 | Personnel titulaire | 16 661 450,00 | 0,00 | 0,00 | 0,00 |
| 6413 | Personnel non titulaire | 2 371 210,00 | 0,00 | 0,00 | 0,00 |
| 645 | Charges sécurité sociale et prévoyance | 7 184 560,00 | 0,00 | 0,00 | 0,00 |
| 655 | Contributions obligatoires | 0,00 | 0,00 | 12 155 250,00 | 0,00 |
| 656 | Participations | 0,00 | 0,00 | 3 512 800,00 | 0,00 |
| 657 | Subventions de fonctionnement versées | 0,00 | 0,00 | 0,00 | 0,00 |
| RECETTES REELLES | | 0,00 | 0,00 | 2 253 100,00 | 0,00 |
| 708 | Autres produits | 0,00 | 0,00 | 24 000,00 | 0,00 |
| 747 | Participations | 0,00 | 0,00 | 2 167 000,00 | 0,00 |
| 752 | Revenus des immeubles | 0,00 | 0,00 | 50 000,00 | 0,00 |
| 757 | Redevances versées par fermiers, conces. | 0,00 | 0,00 | 2 100,00 | 0,00 |
| 778 | Autres produits exceptionnels | 0,00 | 0,00 | 10 000,00 | 0,00 |

(1) Détailler les comptes à trois chiffres sauf pour le compte 641 qui est décliné à quatre chiffres.

| IV – ANNEXES | IV |
|-----------------------------------|------|
| PRESENTATION CROISEE PAR FONCTION | A1/2 |

FONCTION 2 – Enseignement

INVESTISSEMENT

| Art. (1) | Libellé | 23 Enseignement supérieur | 24 Formation pro. , apprentissage (COM) | 28 Autres services périscolaires | TOTAL DE LA FONCTION |
|---|--|------------------------------|---|--|-------------------------|
| DEPENSES REELLES | | 325 000,00 | 0,00 | 2 000,00 | 24 014 595,00 |
| Equipements départementaux | | 0,00 | 0,00 | 2 000,00 | 22 888 595,00 |
| 203 | Frais d'études, recherche, développement | 0,00 | 0,00 | 0,00 | 2 131 881,00 |
| 205 | Licences, logiciels, droits similaires | 0,00 | 0,00 | 0,00 | 381 500,00 |
| 215 | Install., matériel, outillage techniques | 0,00 | 0,00 | 0,00 | 52 000,00 |
| 217 | Immo. corporelles reçues mises à dispo. | 0,00 | 0,00 | 0,00 | 0,00 |
| 218 | Autres immobilisations corporelles | 0,00 | 0,00 | 2 000,00 | 2 503 000,00 |
| 231 | Immobilisations corporelles en cours | 0,00 | 0,00 | 0,00 | 13 000 214,00 |
| 237 | Avances commandes immo incorporelles | 0,00 | 0,00 | 0,00 | 1 000 000,00 |
| 238 | Avances commandes immo corporelles | 0,00 | 0,00 | 0,00 | 3 820 000,00 |
| Equipements non départementaux (c/204) | | 325 000,00 | 0,00 | 0,00 | 1 126 000,00 |
| RECETTES REELLES | | 0,00 | 0,00 | 0,00 | 5 549 588,00 |
| 131 | Subv inv rattachées aux actifs amort | 0,00 | 0,00 | 0,00 | 1 259 373,00 |
| 133 | Fonds affectés à l'équipement amort. | 0,00 | 0,00 | 0,00 | 4 290 215,00 |
| 238 | Avances commandes immo corporelles | 0,00 | 0,00 | 0,00 | 0,00 |

FONCTIONNEMENT

| Art. (1) | Libellé | 23 Enseignement supérieur | 24 Formation pro. , apprentissage (COM) | 28 Autres services périscolaires | TOTAL DE LA FONCTION |
|-------------------------|--|---------------------------------|--|--|-------------------------|
| DEPENSES REELLES | | 0,00 | 0,00 | 324 000,00 | 44 471 240,00 |
| 606 | Achats non stockés de matières et fourni | 0,00 | 0,00 | 32 500,00 | 333 700,00 |
| 613 | Locations | 0,00 | 0,00 | 0,00 | 500,00 |
| 615 | Entretien et réparations | 0,00 | 0,00 | 0,00 | 815 000,00 |
| 616 | Primes d'assurances | 0,00 | 0,00 | 0,00 | 222 000,00 |
| 617 | Etudes et recherches | 0,00 | 0,00 | 0,00 | 1 000,00 |
| 618 | Divers | 0,00 | 0,00 | 6 500,00 | 6 500,00 |
| 622 | Rémunérations intermédiaires, honoraires | 0,00 | 0,00 | 0,00 | 170 600,00 |
| 625 | Déplacements et missions | 0,00 | 0,00 | 0,00 | 46 000,00 |
| 626 | Frais postaux et frais télécommunication | 0,00 | 0,00 | 0,00 | 301 000,00 |
| 628 | Divers | 0,00 | 0,00 | 0,00 | 19 800,00 |
| 633 | Impôts, taxes, versements (autre orga.) | 0,00 | 0,00 | 0,00 | 383 370,00 |
| 637 | Autres impôts, taxes (autres organismes) | 0,00 | 0,00 | 0,00 | 1 500,00 |
| 6411 | Personnel titulaire | 0,00 | 0,00 | 0,00 | 16 661 450,00 |
| 6413 | Personnel non titulaire | 0,00 | 0,00 | 0,00 | 2 371 210,00 |
| 645 | Charges sécurité sociale et prévoyance | 0,00 | 0,00 | 0,00 | 7 184 560,00 |
| 655 | Contributions obligatoires | 0,00 | 0,00 | 0,00 | 12 155 250,00 |
| 656 | Participations | 0,00 | 0,00 | 0,00 | 3 512 800,00 |
| 657 | Subventions de fonctionnement versées | 0,00 | 0,00 | 285 000,00 | 285 000,00 |
| RECETTES REELLES | | 0,00 | 0,00 | 0,00 | 2 253 100,00 |
| 708 | Autres produits | 0,00 | 0,00 | 0,00 | 24 000,00 |
| 747 | Participations | 0,00 | 0,00 | 0,00 | 2 167 000,00 |
| 752 | Revenus des immeubles | 0,00 | 0,00 | 0,00 | 50 000,00 |
| 757 | Redevances versées par fermiers, conces. | 0,00 | 0,00 | 0,00 | 2 100,00 |
| 778 | Autres produits exceptionnels | 0,00 | 0,00 | 0,00 | 10 000,00 |

| IV – ANNEXES | IV |
|-----------------------------------|------|
| PRESENTATION CROISEE PAR FONCTION | A1/3 |

FONCTION 3 – Culture, vie sociale, jeunesse, sports et loisirs (hors RAR)

| INVESTISSEMENT | | | | | | |
|--|---|------------------------|--|---|---|---------------|
| Art. (1) | Libellé | 30 Services communs | 31 Culture | | | |
| | | | 311 Activités artistiques, action culturelle | 312 Patrimoine (musées, monuments...) | 313 Bibliothèques et médiathèques | 314 Musées |
| DEPENSES REELLES | | 0,00 | 20 000,00 | 260 000,00 | 363 819,00 | 201 800,00 |
| Equipements départementaux | | 0,00 | 0,00 | 260 000,00 | 332 819,00 | 201 800,00 |
| 203 | Frais d'études, recherche, développement | 0,00 | 0,00 | 0,00 | 25 376,00 | 27 300,00 |
| 215 | Install., matériel, outillage techniques | 0,00 | 0,00 | 0,00 | 0,00 | 0,00 |
| 216 | Collections et oeuvres d'art | 0,00 | 0,00 | 0,00 | 2 000,00 | 10 000,00 |
| 218 | Autres immobilisations corporelles | 0,00 | 0,00 | 0,00 | 14 000,00 | 2 000,00 |
| 231 | Immobilisations corporelles en cours | 0,00 | 0,00 | 260 000,00 | 291 443,00 | 162 500,00 |
| 237 | Avances commandes immo incorporelles | 0,00 | 0,00 | 0,00 | 0,00 | 0,00 |
| 238 | Avances commandes immo corporelles | 0,00 | 0,00 | 0,00 | 0,00 | 0,00 |
| Equipements non départementaux (c/204) | | 0,00 | 20 000,00 | 0,00 | 31 000,00 | 0,00 |
| RECETTES REELLES | | 0,00 | 0,00 | 0,00 | 0,00 | 0,00 |
| 131 | Subv inv rattachées aux actifs amort | 0,00 | 0,00 | 0,00 | 0,00 | 0,00 |

| FONCTIONNEMENT | | | | | | |
|------------------|--|------------------------|--|---|---|---------------|
| Art. (1) | Libellé | 30 Services communs | 31 Culture | | | |
| | | | 311 Activités artistiques, action culturelle | 312 Patrimoine (musées, monuments...) | 313 Bibliothèques et médiathèques | 314 Musées |
| DEPENSES REELLES | | 3 479 770,00 | 2 680 000,00 | 24 850,00 | 1 857 550,00 | 1 195 200,00 |
| 606 | Achats non stockés de matières et fourni | 5 750,00 | 0,00 | 1 150,00 | 258 200,00 | 121 950,00 |
| 611 | Contrats de prestations de services | 0,00 | 0,00 | 0,00 | 0,00 | 0,00 |
| 613 | Locations | 0,00 | 0,00 | 0,00 | 0,00 | 500,00 |
| 614 | Charges locatives et de copropriété | 0,00 | 0,00 | 0,00 | 0,00 | 100,00 |
| 615 | Entretien et réparations | 0,00 | 0,00 | 23 000,00 | 25 500,00 | 29 250,00 |
| 618 | Divers | 0,00 | 0,00 | 0,00 | 15 200,00 | 22 200,00 |
| 621 | Personnel extérieur au service | 0,00 | 0,00 | 0,00 | 0,00 | 0,00 |
| 622 | Rémunérations intermédiaires, honoraires | 0,00 | 40 000,00 | 500,00 | 28 700,00 | 13 800,00 |
| 623 | Pub., publications, relations publiques | 0,00 | 0,00 | 0,00 | 0,00 | 36 200,00 |
| 624 | Transports biens, transports collectifs | 0,00 | 0,00 | 0,00 | 0,00 | 0,00 |
| 625 | Déplacements et missions | 10 000,00 | 0,00 | 0,00 | 25 000,00 | 4 000,00 |
| 627 | Services bancaires et assimilés | 0,00 | 0,00 | 0,00 | 0,00 | 150,00 |
| 628 | Divers | 0,00 | 0,00 | 200,00 | 41 700,00 | 3 650,00 |
| 633 | Impôts, taxes, versements (autre orga.) | 39 080,00 | 0,00 | 0,00 | 24 280,00 | 10 910,00 |
| 6411 | Personnel titulaire | 1 373 140,00 | 0,00 | 0,00 | 1 007 680,00 | 653 600,00 |
| 6413 | Personnel non titulaire | 140 850,00 | 0,00 | 0,00 | 28 020,00 | 48 690,00 |
| 645 | Charges sécurité sociale et prévoyance | 560 950,00 | 0,00 | 0,00 | 400 970,00 | 249 200,00 |
| 651 | Aides à la personne | 0,00 | 0,00 | 0,00 | 0,00 | 0,00 |
| 656 | Participations | 35 000,00 | 3 000,00 | 0,00 | 0,00 | 0,00 |
| 657 | Subventions de fonctionnement versées | 1 315 000,00 | 2 637 000,00 | 0,00 | 2 100,00 | 0,00 |
| 658 | Charges diverses de gestion courante | 0,00 | 0,00 | 0,00 | 200,00 | 1 000,00 |
| RECETTES REELLES | | 0,00 | 0,00 | 0,00 | 8 000,00 | 55 450,00 |
| 706 | Prestations de services | 0,00 | 0,00 | 0,00 | 0,00 | 700,00 |
| 707 | Ventes de marchandises | 0,00 | 0,00 | 0,00 | 0,00 | 7 200,00 |
| 708 | Autres produits | 0,00 | 0,00 | 0,00 | 0,00 | 50,00 |
| 747 | Participations | 0,00 | 0,00 | 0,00 | 0,00 | 46 000,00 |
| 758 | Produits divers de gestion courante | 0,00 | 0,00 | 0,00 | 0,00 | 1 500,00 |
| 773 | Mandats annulés (exercices antérieurs) | 0,00 | 0,00 | 0,00 | 3 000,00 | 0,00 |
| 778 | Autres produits exceptionnels | 0,00 | 0,00 | 0,00 | 5 000,00 | 0,00 |

(1) Détailler les comptes à trois chiffres sauf pour le compte 641 qui est décliné à quatre chiffres.

| IV – ANNEXES | IV |
|-----------------------------------|------|
| PRESENTATION CROISEE PAR FONCTION | A1/3 |

FONCTION 3 – Culture, vie sociale, jeunesse, sports et loisirs

INVESTISSEMENT

| Art. (1) | Libellé | 31 | 32 | 33 | TOTAL DE LA |
|--|--|---------------------|--------------|---------------------------|--------------|
| | | Culture | | | |
| | | 315 | | socio-éduc...) et loisirs | |
| | | Services d'archives | | | |
| DEPENSES REELLES | | 497 907,77 | 3 540 000,00 | 357 207,00 | 5 240 733,77 |
| Equipements départementaux | | 487 907,77 | 3 480 000,00 | 0,00 | 4 762 526,77 |
| 203 | Frais d'études, recherche, développement | 8 000,00 | 400 000,00 | 0,00 | 460 676,00 |
| 215 | Install., matériel, outillage techniques | 50 000,00 | 0,00 | 0,00 | 50 000,00 |
| 216 | Collections et oeuvres d'art | 248 907,77 | 0,00 | 0,00 | 260 907,77 |
| 218 | Autres immobilisations corporelles | 41 000,00 | 0,00 | 0,00 | 57 000,00 |
| 231 | Immobilisations corporelles en cours | 140 000,00 | 80 000,00 | 0,00 | 933 943,00 |
| 237 | Avances commandes immo incorporelles | 0,00 | 500 000,00 | 0,00 | 500 000,00 |
| 238 | Avances commandes immo corporelles | 0,00 | 2 500 000,00 | 0,00 | 2 500 000,00 |
| Equipements non départementaux (c/204) | | 10 000,00 | 60 000,00 | 357 207,00 | 478 207,00 |
| RECETTES REELLES | | 0,00 | 0,00 | 0,00 | 0,00 |
| 131 | Subv inv rattachées aux actifs amort | 0,00 | 0,00 | 0,00 | 0,00 |

FONCTIONNEMENT

| Art. (1) | Libellé | 31 | 32 | 33 | TOTAL DE LA |
|------------------|--|---------------------|--------------|------------|---------------|
| | | Culture | | | |
| | | 315 | | | |
| | | Services d'archives | | | |
| DEPENSES REELLES | | 2 843 060,00 | 2 163 000,00 | 750 000,00 | 14 993 430,00 |
| 606 | Achats non stockés de matières et fourni | 584 750,00 | 5 000,00 | 0,00 | 976 800,00 |
| 611 | Contrats de prestations de services | 25 000,00 | 0,00 | 0,00 | 25 000,00 |
| 613 | Locations | 0,00 | 40 000,00 | 0,00 | 40 500,00 |
| 614 | Charges locatives et de copropriété | 0,00 | 4 000,00 | 0,00 | 4 100,00 |
| 615 | Entretien et réparations | 164 300,00 | 4 000,00 | 0,00 | 246 050,00 |
| 618 | Divers | 179 500,00 | 0,00 | 25 000,00 | 241 900,00 |
| 621 | Personnel extérieur au service | 0,00 | 0,00 | 35 000,00 | 35 000,00 |
| 622 | Rémunérations intermédiaires, honoraires | 3 070,00 | 50 000,00 | 55 000,00 | 191 070,00 |
| 623 | Pub., publications, relations publiques | 0,00 | 0,00 | 15 000,00 | 51 200,00 |
| 624 | Transports biens, transports collectifs | 1 000,00 | 0,00 | 20 000,00 | 21 000,00 |
| 625 | Déplacements et missions | 4 000,00 | 0,00 | 0,00 | 43 000,00 |
| 627 | Services bancaires et assimilés | 0,00 | 0,00 | 0,00 | 150,00 |
| 628 | Divers | 0,00 | 0,00 | 0,00 | 45 550,00 |
| 633 | Impôts, taxes, versements (autre orga.) | 33 940,00 | 0,00 | 0,00 | 108 210,00 |
| 6411 | Personnel titulaire | 1 256 850,00 | 0,00 | 0,00 | 4 291 270,00 |
| 6413 | Personnel non titulaire | 90 260,00 | 0,00 | 0,00 | 307 820,00 |
| 645 | Charges sécurité sociale et prévoyance | 498 390,00 | 0,00 | 0,00 | 1 709 510,00 |
| 651 | Aides à la personne | 0,00 | 0,00 | 10 000,00 | 10 000,00 |
| 656 | Participations | 0,00 | 0,00 | 0,00 | 38 000,00 |
| 657 | Subventions de fonctionnement versées | 0,00 | 2 060 000,00 | 590 000,00 | 6 604 100,00 |
| 658 | Charges diverses de gestion courante | 2 000,00 | 0,00 | 0,00 | 3 200,00 |
| RECETTES REELLES | | 15 500,00 | 0,00 | 0,00 | 78 950,00 |
| 706 | Prestations de services | 0,00 | 0,00 | 0,00 | 700,00 |
| 707 | Ventes de marchandises | 0,00 | 0,00 | 0,00 | 7 200,00 |
| 708 | Autres produits | 500,00 | 0,00 | 0,00 | 550,00 |
| 747 | Participations | 15 000,00 | 0,00 | 0,00 | 61 000,00 |
| 758 | Produits divers de gestion courante | 0,00 | 0,00 | 0,00 | 1 500,00 |
| 773 | Mandats annulés (exercices antérieurs) | 0,00 | 0,00 | 0,00 | 3 000,00 |
| 778 | Autres produits exceptionnels | 0,00 | 0,00 | 0,00 | 5 000,00 |

| IV – ANNEXES | IV |
|-----------------------------------|------|
| PRESENTATION CROISEE PAR FONCTION | A1/4 |

FONCTION 4 – Prévention médico-sociale (hors RAR)
INVESTISSEMENT

| Art. (1) | Libellé | 40 Services communs | 41 PMI et planification familiale | 42 Prévention et éducation pour la santé | 48 Autres actions | TOTAL DE LA FONCTION |
|---|------------------------------------|------------------------|---|---|----------------------|-------------------------|
| DEPENSES REELLES | | 0,00 | 36 500,00 | 0,00 | 0,00 | 36 500,00 |
| Equipements départementaux | | 0,00 | 36 500,00 | 0,00 | 0,00 | 36 500,00 |
| 218 | Autres immobilisations corporelles | 0,00 | 36 500,00 | 0,00 | 0,00 | 36 500,00 |
| Equipements non départementaux (c/204) | | 0,00 | 0,00 | 0,00 | 0,00 | 0,00 |
| RECETTES REELLES | | 0,00 | 0,00 | 0,00 | 0,00 | 0,00 |

FONCTIONNEMENT

| Art. (1) | Libellé | 40 Services communs | 41 PMI et planification familiale | 42 Prévention et éducation pour la santé | 48 Autres actions | TOTAL DE LA FONCTION |
|-------------------------|--|---------------------------|--|---|----------------------|-------------------------|
| DEPENSES REELLES | | 40 000,00 | 12 463 082,00 | 363 066,00 | 0,00 | 12 866 148,00 |
| 606 | Achats non stockés de matières et fourni | 0,00 | 125 350,00 | 0,00 | 0,00 | 125 350,00 |
| 615 | Entretien et réparations | 0,00 | 7 000,00 | 0,00 | 0,00 | 7 000,00 |
| 618 | Divers | 0,00 | 388 200,00 | 0,00 | 0,00 | 388 200,00 |
| 621 | Personnel extérieur au service | 0,00 | 2 000,00 | 0,00 | 0,00 | 2 000,00 |
| 623 | Pub., publications, relations publiques | 40 000,00 | 0,00 | 0,00 | 0,00 | 40 000,00 |
| 625 | Déplacements et missions | 0,00 | 145 000,00 | 0,00 | 0,00 | 145 000,00 |
| 628 | Divers | 0,00 | 100,00 | 0,00 | 0,00 | 100,00 |
| 633 | Impôts, taxes, versements (autre orga.) | 0,00 | 161 380,00 | 0,00 | 0,00 | 161 380,00 |
| 6411 | Personnel titulaire | 0,00 | 6 728 300,00 | 0,00 | 0,00 | 6 728 300,00 |
| 6413 | Personnel non titulaire | 0,00 | 905 100,00 | 0,00 | 0,00 | 905 100,00 |
| 6414 | Personnel rémunéré à la vacation | 0,00 | 11 000,00 | 0,00 | 0,00 | 11 000,00 |
| 645 | Charges sécurité sociale et prévoyance | 0,00 | 2 976 980,00 | 0,00 | 0,00 | 2 976 980,00 |
| 651 | Aides à la personne | 0,00 | 148 152,00 | 0,00 | 0,00 | 148 152,00 |
| 656 | Participations | 0,00 | 362 203,00 | 0,00 | 0,00 | 362 203,00 |
| 657 | Subventions de fonctionnement versées | 0,00 | 293 000,00 | 363 066,00 | 0,00 | 656 066,00 |
| 658 | Charges diverses de gestion courante | 0,00 | 209 317,00 | 0,00 | 0,00 | 209 317,00 |
| RECETTES REELLES | | 0,00 | 300 000,00 | 0,00 | 0,00 | 300 000,00 |
| 747 | Participations | 0,00 | 300 000,00 | 0,00 | 0,00 | 300 000,00 |

(1) Détailler les comptes à trois chiffres sauf pour le compte 641 qui est décliné à quatre chiffres.

| IV – ANNEXES | IV |
|-----------------------------------|------|
| PRESENTATION CROISEE PAR FONCTION | A1/5 |

FONCTION 5 – Action sociale (hors RMI, APA et RSA) (hors RAR)
INVESTISSEMENT

| Art. (1) | Libellé | 50 Services communs | 51 Famille et enfance | 52 Personnes handicapées |
|---|--|------------------------|--------------------------|-----------------------------|
| DEPENSES REELLES | | 6 367 456,00 | 172 000,00 | 466 500,00 |
| Equipements départementaux | | 6 167 456,00 | 172 000,00 | 46 500,00 |
| 203 | Frais d'études, recherche, développement | 474 456,00 | 38 000,00 | 0,00 |
| 205 | Licences, logiciels, droits similaires | 0,00 | 0,00 | 44 500,00 |
| 218 | Autres immobilisations corporelles | 10 000,00 | 0,00 | 2 000,00 |
| 231 | Immobilisations corporelles en cours | 4 433 000,00 | 134 000,00 | 0,00 |
| 237 | Avances commandes immo incorporelles | 100 000,00 | 0,00 | 0,00 |
| 238 | Avances commandes immo corporelles | 1 150 000,00 | 0,00 | 0,00 |
| Equipements non départementaux (c/204) | | 200 000,00 | 0,00 | 420 000,00 |
| RECETTES REELLES | | 411 924,00 | 0,00 | 0,00 |
| 131 | Subv inv rattachées aux actifs amort | 411 924,00 | 0,00 | 0,00 |
| 237 | Avances commandes immo incorporelles | 0,00 | 0,00 | 0,00 |
| 238 | Avances commandes immo corporelles | 0,00 | 0,00 | 0,00 |

FONCTIONNEMENT

| Art. (1) | Libellé | 50 Services communs | 51 Famille et enfance | 52 Personnes handicapées |
|-------------------------|--|------------------------|--------------------------|-----------------------------|
| DEPENSES REELLES | | 44 710 613,00 | 123 414 710,00 | 92 542 345,00 |
| 606 | Achats non stockés de matières et fourni | 679 690,00 | 1 040,00 | 845,00 |
| 611 | Contrats de prestations de services | 0,00 | 70 000,00 | 0,00 |
| 613 | Locations | 915 000,00 | 1 500,00 | 0,00 |
| 614 | Charges locatives et de copropriété | 89 000,00 | 4 200,00 | 0,00 |
| 615 | Entretien et réparations | 140 230,00 | 7 500,00 | 24 500,00 |
| 616 | Primes d'assurances | 0,00 | 1 040,00 | 3 200,00 |
| 618 | Divers | 55 673,00 | 283 000,00 | 0,00 |
| 622 | Rémunérations intermédiaires, honoraires | 244 360,00 | 500,00 | 83 335,00 |
| 623 | Pub., publications, relations publiques | 500,00 | 0,00 | 0,00 |
| 624 | Transports biens, transports collectifs | 50 000,00 | 1 165 000,00 | 0,00 |
| 625 | Déplacements et missions | 450 000,00 | 35 000,00 | 0,00 |
| 626 | Frais postaux et frais télécommunication | 0,00 | 0,00 | 60 000,00 |
| 628 | Divers | 443 000,00 | 513 200,00 | 25 000,00 |
| 633 | Impôts, taxes, versements (autre orga.) | 645 500,00 | 307 000,00 | 0,00 |
| 637 | Autres impôts, taxes (autres organismes) | 1 150,00 | 0,00 | 0,00 |
| 6411 | Personnel titulaire | 26 363 670,00 | 0,00 | 0,00 |
| 6412 | Assistants maternelles | 0,00 | 20 711 000,00 | 0,00 |
| 6413 | Personnel non titulaire | 3 256 150,00 | 0,00 | 0,00 |
| 645 | Charges sécurité sociale et prévoyance | 11 376 690,00 | 5 290 000,00 | 0,00 |
| 647 | Autres charges sociales | 0,00 | 311 500,00 | 0,00 |
| 651 | Aides à la personne | 0,00 | 4 016 617,00 | 33 330 000,00 |
| 652 | Frais de séjour, héberg., inhumation | 0,00 | 88 155 727,00 | 58 436 465,00 |
| 656 | Participations | 0,00 | 2 075 686,00 | 417 000,00 |
| 657 | Subventions de fonctionnement versées | 0,00 | 465 200,00 | 162 000,00 |
| 658 | Charges diverses de gestion courante | 0,00 | 0,00 | 0,00 |
| RECETTES REELLES | | 0,00 | 2 750 177,00 | 10 828 000,00 |
| 708 | Autres produits | 0,00 | 0,00 | 1 240 000,00 |
| 747 | Participations | 0,00 | 758 000,00 | 9 288 000,00 |
| 751 | Recouvrements de dépenses d'aide sociale | 0,00 | 1 353 000,00 | 300 000,00 |
| 758 | Produits divers de gestion courante | 0,00 | 627 177,00 | 0,00 |
| 773 | Mandats annulés (exercices antérieurs) | 0,00 | 12 000,00 | 0,00 |

(1) Détailler les comptes à trois chiffres sauf pour le compte 641 qui est décliné à quatre chiffres.

| IV – ANNEXES | IV |
|-----------------------------------|------|
| PRESENTATION CROISEE PAR FONCTION | A1/5 |

FONCTION 5 – Action sociale (hors RMI, APA et RSA)

INVESTISSEMENT

| Art. (1) | Libellé | 53 Personnes âgées | | | 58 Autres interventions sociales | TOTAL DE LA FONCTION |
|--|--|--------------------------|-------------------------------------|---------------|-------------------------------------|----------------------|
| | | 531 Forfait autonomie | 532 Autres actions de prévention | 538 Autres | | |
| DEPENSES REELLES | | 0,00 | 0,00 | 4 445 173,10 | 425 000,00 | 11 876 129,10 |
| Equipements départementaux | | 0,00 | 0,00 | 0,00 | 0,00 | 6 385 956,00 |
| 203 | Frais d'études, recherche, développement | 0,00 | 0,00 | 0,00 | 0,00 | 512 456,00 |
| 205 | Licences, logiciels, droits similaires | 0,00 | 0,00 | 0,00 | 0,00 | 44 500,00 |
| 218 | Autres immobilisations corporelles | 0,00 | 0,00 | 0,00 | 0,00 | 12 000,00 |
| 231 | Immobilisations corporelles en cours | 0,00 | 0,00 | 0,00 | 0,00 | 4 567 000,00 |
| 237 | Avances commandes immo incorporelles | 0,00 | 0,00 | 0,00 | 0,00 | 100 000,00 |
| 238 | Avances commandes immo corporelles | 0,00 | 0,00 | 0,00 | 0,00 | 1 150 000,00 |
| Equipements non départementaux (c/204) | | 0,00 | 0,00 | 4 445 173,10 | 425 000,00 | 5 490 173,10 |
| RECETTES REELLES | | 0,00 | 0,00 | 0,00 | 0,00 | 411 924,00 |
| 131 | Subv inv rattachées aux actifs amort | 0,00 | 0,00 | 0,00 | 0,00 | 411 924,00 |
| 237 | Avances commandes immo incorporelles | 0,00 | 0,00 | 0,00 | 0,00 | 0,00 |
| 238 | Avances commandes immo corporelles | 0,00 | 0,00 | 0,00 | 0,00 | 0,00 |

FONCTIONNEMENT

| Art. (1) | Libellé | 53 Personnes âgées | | | 58 Autres interventions sociales | TOTAL DE LA FONCTION |
|------------------|--|--------------------------|-------------------------------------|---------------|-------------------------------------|----------------------|
| | | 531 Forfait autonomie | 532 Autres actions de prévention | 538 Autres | | |
| DEPENSES REELLES | | 0,00 | 2 444 000,00 | 40 313 024,00 | 3 221 800,00 | 306 646 492,00 |
| 606 | Achats non stockés de matières et fourni | 0,00 | 0,00 | 0,00 | 0,00 | 681 575,00 |
| 611 | Contrats de prestations de services | 0,00 | 0,00 | 20 000,00 | 530 500,00 | 620 500,00 |
| 613 | Locations | 0,00 | 0,00 | 0,00 | 0,00 | 916 500,00 |
| 614 | Charges locatives et de copropriété | 0,00 | 0,00 | 0,00 | 0,00 | 93 200,00 |
| 615 | Entretien et réparations | 0,00 | 0,00 | 0,00 | 0,00 | 172 230,00 |
| 616 | Primes d'assurances | 0,00 | 0,00 | 0,00 | 0,00 | 4 240,00 |
| 618 | Divers | 0,00 | 0,00 | 0,00 | 0,00 | 338 673,00 |
| 622 | Rémunérations intermédiaires, honoraires | 0,00 | 0,00 | 500,00 | 238 200,00 | 566 895,00 |
| 623 | Pub., publications, relations publiques | 0,00 | 0,00 | 0,00 | 0,00 | 500,00 |
| 624 | Transports biens, transports collectifs | 0,00 | 0,00 | 0,00 | 0,00 | 1 215 000,00 |
| 625 | Déplacements et missions | 0,00 | 0,00 | 0,00 | 0,00 | 485 000,00 |
| 626 | Frais postaux et frais télécommunication | 0,00 | 0,00 | 0,00 | 0,00 | 60 000,00 |
| 628 | Divers | 0,00 | 0,00 | 0,00 | 460,00 | 981 660,00 |
| 633 | Impôts, taxes, versements (autre orga.) | 0,00 | 0,00 | 0,00 | 0,00 | 952 500,00 |
| 637 | Autres impôts, taxes (autres organismes) | 0,00 | 0,00 | 0,00 | 0,00 | 1 150,00 |
| 6411 | Personnel titulaire | 0,00 | 0,00 | 0,00 | 0,00 | 26 363 670,00 |
| 6412 | Assistantes maternelles | 0,00 | 0,00 | 0,00 | 0,00 | 20 711 000,00 |
| 6413 | Personnel non titulaire | 0,00 | 0,00 | 0,00 | 0,00 | 3 256 150,00 |
| 645 | Charges sécurité sociale et prévoyance | 0,00 | 0,00 | 0,00 | 0,00 | 16 666 690,00 |
| 647 | Autres charges sociales | 0,00 | 0,00 | 0,00 | 0,00 | 311 500,00 |
| 651 | Aides à la personne | 0,00 | 0,00 | 2 290 000,00 | 400 000,00 | 40 036 617,00 |
| 652 | Frais de séjour, héberg., inhumation | 0,00 | 0,00 | 37 212 368,00 | 0,00 | 183 804 560,00 |
| 656 | Participations | 0,00 | 0,00 | 0,00 | 96 200,00 | 2 588 886,00 |
| 657 | Subventions de fonctionnement versées | 0,00 | 2 444 000,00 | 790 156,00 | 1 955 340,00 | 5 816 696,00 |
| 658 | Charges diverses de gestion courante | 0,00 | 0,00 | 0,00 | 1 100,00 | 1 100,00 |
| RECETTES REELLES | | 3 600 000,00 | 200 000,00 | 8 712 633,00 | 2 500 500,00 | 28 591 310,00 |
| 708 | Autres produits | 0,00 | 0,00 | 0,00 | 0,00 | 1 240 000,00 |
| 747 | Participations | 3 600 000,00 | 200 000,00 | 1 312 633,00 | 2 500 000,00 | 17 658 633,00 |
| 751 | Recouvrements de dépenses d'aide sociale | 0,00 | 0,00 | 7 400 000,00 | 0,00 | 9 053 000,00 |

DEPARTEMENT DU GARD - BUDGET PRINCIPAL - BS - 2023

| Art. (1) | Libellé | 53 Personnes âgées | | | 58 Autres interventions sociales | TOTAL DE LA FONCTION |
|----------|--|-----------------------------|--|---------------|---|-------------------------|
| | | 531 Forfait autonomie | 532 Autres actions de prévention | 538 Autres | | |
| 758 | Produits divers de gestion courante | 0,00 | 0,00 | 0,00 | 0,00 | 627 177,00 |
| 773 | Mandats annulés (exercices antérieurs) | 0,00 | 0,00 | 0,00 | 500,00 | 12 500,00 |

| | |
|--|---------------|
| IV – ANNEXES | IV |
| PRESENTATION CROISEE PAR FONCTION | A1/5-4 |

SOUS-FONCTION 5-4 – Revenu minimum d'insertion (hors RAR)

INVESTISSEMENT

| Art. (1) | Libellé | 541 Insertion sociale | 542 Santé | 543 Logement | 544 Insertion professionnelle |
|----------|--|--------------------------|--------------|-----------------|----------------------------------|
| | DEPENSES REELLES | 0,00 | 0,00 | 0,00 | 0,00 |
| | Equipements départementaux | 0,00 | 0,00 | 0,00 | 0,00 |
| | Equipements non départementaux (c/204) | 0,00 | 0,00 | 0,00 | 0,00 |
| | RECETTES REELLES | 0,00 | 0,00 | 0,00 | 0,00 |

FONCTIONNEMENT

| Art. (1) | Libellé | 541 Insertion sociale | 542 Santé | 543 Logement | 544 Insertion professionnelle |
|----------|-------------------------|--------------------------|--------------|-----------------|----------------------------------|
| | DEPENSES REELLES | 0,00 | 0,00 | 0,00 | 0,00 |
| | RECETTES REELLES | 0,00 | 0,00 | 0,00 | 0,00 |

(1) Détailler les comptes à trois chiffres sauf pour le compte 641 qui est décliné à quatre chiffres et le compte 6516 qui est également décliné à 4 chiffres.

| IV – ANNEXES | IV |
|-----------------------------------|--------|
| PRESENTATION CROISEE PAR FONCTION | A1/5-4 |

SOUS-FONCTION 5-4 – Revenu minimum d'insertion

INVESTISSEMENT

| Art. (1) | Libellé | 545 Évaluation des dépenses engagées | 546 Dépenses de structure | 548 Autres dépenses au titre du RMI | TOTAL DE LA SOUS-FONCTION |
|----------|--|--|------------------------------|---|------------------------------|
| | DEPENSES REELLES | 0,00 | 0,00 | 0,00 | 0,00 |
| | Equipements départementaux | 0,00 | 0,00 | 0,00 | 0,00 |
| | Equipements non départementaux (c/204) | 0,00 | 0,00 | 0,00 | 0,00 |
| | RECETTES REELLES | 0,00 | 0,00 | 0,00 | 0,00 |

FONCTIONNEMENT

| Art. (1) | Libellé | 545 Évaluation des dépenses engagées | 546 Dépenses de structure | 547 Revenu minimum d'insertion - RMA | | 548 Autres dépenses au titre du RMI | TOTAL DE LA SOUS-FONCTION |
|-------------|------------------|---|---------------------------------|--|--------------------------------------|---|------------------------------|
| | | | | 5471 Revenu minimum d'insertion - Allocations | 5472 Revenu minimum d'activité | | |
| | DEPENSES REELLES | 0,00 | 0,00 | 0,00 | 0,00 | 0,00 | 0,00 |
| | RECETTES REELLES | 0,00 | 0,00 | 0,00 | 0,00 | 0,00 | 0,00 |

| IV – ANNEXES | IV |
|-----------------------------------|--------|
| PRESENTATION CROISEE PAR FONCTION | A1/5-5 |

SOUS-FONCTION 5-5 – Personnes dépendantes (APA) (hors RAR)

| FONCTIONNEMENT | | | | | | |
|----------------|---|-------------------------|-----------------------|---|--|------------------------------|
| Art. (1) | Libellé | 550 Services communs | 551 APA à domicile | 552 APA versée au bénéficiaire en établisst | 553 APA versée à l'établissement | TOTAL DE LA SOUS-FONCTION |
| | DEPENSES REELLES | 4 779 910,00 | 51 081 086,00 | 0,00 | 30 849 376,00 | 86 710 372,00 |
| 611 | Contrats de prestations de services | 0,00 | 0,00 | 0,00 | 273 000,00 | 273 000,00 |
| 625 | Déplacements et missions | 38 000,00 | 0,00 | 0,00 | 0,00 | 38 000,00 |
| 633 | Impôts, taxes, versements (autre orga.) | 69 340,00 | 0,00 | 0,00 | 0,00 | 69 340,00 |
| 6411 | Personnel titulaire | 2 933 090,00 | 0,00 | 0,00 | 0,00 | 2 933 090,00 |
| 6413 | Personnel non titulaire | 457 040,00 | 0,00 | 0,00 | 0,00 | 457 040,00 |
| 645 | Charges sécurité sociale et prévoyance | 1 278 940,00 | 0,00 | 0,00 | 0,00 | 1 278 940,00 |
| 651 | Aides à la personne | 0,00 | 51 081 086,00 | 0,00 | 30 576 376,00 | 81 657 462,00 |
| 673 | Titres annulés (sur exercices antérieurs | 3 500,00 | 0,00 | 0,00 | 0,00 | 3 500,00 |
| | RECETTES REELLES | 29 352 000,00 | 3 250 000,00 | 0,00 | 0,00 | 32 602 000,00 |
| 747 | Participations | 29 352 000,00 | 3 250 000,00 | 0,00 | 0,00 | 32 602 000,00 |

(1) Détailler les comptes à trois chiffres sauf pour le compte 641 qui est décliné à quatre chiffres.

| IV – ANNEXES | IV |
|-----------------------------------|--------|
| PRESENTATION CROISEE PAR FONCTION | A1/5-6 |

SOUS-FONCTION 5-6 – Revenu de solidarité active (hors RAR)

INVESTISSEMENT

| Art. (1) | Libellé | 561 Insertion sociale | 562 Santé | 563 Logement | 564 Insertion professionnelle |
|----------|--|--------------------------|--------------|-----------------|----------------------------------|
| | DEPENSES REELLES | 0,00 | 0,00 | 0,00 | 0,00 |
| | Equipements départementaux | 0,00 | 0,00 | 0,00 | 0,00 |
| | Equipements non départementaux (c/204) | 0,00 | 0,00 | 0,00 | 0,00 |
| | RECETTES REELLES | 0,00 | 0,00 | 0,00 | 0,00 |

FONCTIONNEMENT

| Art. (1) | Libellé | 561 Insertion sociale | 562 Santé | 563 Logement | 564 Insertion professionnelle |
|----------|--|--------------------------|--------------|-----------------|----------------------------------|
| | DEPENSES REELLES | 0,00 | 0,00 | 0,00 | 10 187 838,00 |
| 611 | Contrats de prestations de services | 0,00 | 0,00 | 0,00 | 530 000,00 |
| 618 | Divers | 0,00 | 0,00 | 0,00 | 0,00 |
| 625 | Déplacements et missions | 0,00 | 0,00 | 0,00 | 0,00 |
| 633 | Impôts, taxes, versements (autre orga.) | 0,00 | 0,00 | 0,00 | 0,00 |
| 6411 | Personnel titulaire | 0,00 | 0,00 | 0,00 | 0,00 |
| 6413 | Personnel non titulaire | 0,00 | 0,00 | 0,00 | 0,00 |
| 645 | Charges sécurité sociale et prévoyance | 0,00 | 0,00 | 0,00 | 0,00 |
| 65171 | RSA - Vers. allocations forfaitaires | 0,00 | 0,00 | 0,00 | 0,00 |
| 65172 | RSA - Vers. alloc. forfaitaires maj. | 0,00 | 0,00 | 0,00 | 0,00 |
| 654 | Pertes sur créances irrécouvrables | 0,00 | 0,00 | 0,00 | 0,00 |
| 656 | Participations | 0,00 | 0,00 | 0,00 | 2 627 200,00 |
| 657 | Subventions de fonctionnement versées | 0,00 | 0,00 | 0,00 | 7 030 638,00 |
| 671 | Charges exceptionnelles opér. de gestion | 0,00 | 0,00 | 0,00 | 0,00 |
| 673 | Titres annulés (sur exercices antérieurs | 0,00 | 0,00 | 0,00 | 0,00 |
| | RECETTES REELLES | 0,00 | 0,00 | 0,00 | 870 400,00 |
| 747 | Participations | 0,00 | 0,00 | 0,00 | 870 400,00 |
| 753 | Recouvrement indus d'insertion et aides | 0,00 | 0,00 | 0,00 | 0,00 |
| 778 | Autres produits exceptionnels | 0,00 | 0,00 | 0,00 | 0,00 |

(1) Détailler les comptes à trois chiffres sauf pour le compte 641 qui est décliné à quatre chiffres, et le compte 6517 qui est décliné à 5 chiffres.

| IV – ANNEXES | IV |
|-----------------------------------|--------|
| PRESENTATION CROISEE PAR FONCTION | A1/5-6 |

SOUS-FONCTION 5-6 – Revenu de solidarité active

INVESTISSEMENT

| Art. (1) | Libellé | 565 Evaluation des dépenses engagées | 566 Dépenses de structure | 568 Autres dépenses au titre du RSA | TOTAL DE LA SOUS-FONCTION |
|--|---------|--|------------------------------|---|------------------------------|
| DEPENSES REELLES | | 0,00 | 0,00 | 0,00 | 0,00 |
| Equipements départementaux | | 0,00 | 0,00 | 0,00 | 0,00 |
| Equipements non départementaux (c/204) | | 0,00 | 0,00 | 0,00 | 0,00 |
| RECETTES REELLES | | 0,00 | 0,00 | 0,00 | 0,00 |

FONCTIONNEMENT

| Art. (1) | Libellé | 565 Evaluation des dépenses engagées | 566 Dépenses de structure | 567 Allocations RSA | 568 Autres dépenses au titre du RSA | TOTAL DE LA SOUS-FONCTION |
|------------------|---|---|---------------------------------|------------------------|---|------------------------------|
| DEPENSES REELLES | | 27 000,00 | 3 131 530,00 | 201 929 600,00 | 43 000,00 | 215 318 968,00 |
| 611 | Contrats de prestations de services | 0,00 | 0,00 | 0,00 | 0,00 | 530 000,00 |
| 618 | Divers | 0,00 | 0,00 | 30 000,00 | 0,00 | 30 000,00 |
| 625 | Déplacements et missions | 0,00 | 35 000,00 | 0,00 | 0,00 | 35 000,00 |
| 633 | Impôts, taxes, versements (autre orga.) | 0,00 | 48 430,00 | 0,00 | 0,00 | 48 430,00 |
| 6411 | Personnel titulaire | 0,00 | 2 076 060,00 | 0,00 | 0,00 | 2 076 060,00 |
| 6413 | Personnel non titulaire | 0,00 | 133 640,00 | 0,00 | 0,00 | 133 640,00 |
| 645 | Charges sécurité sociale et prévoyance | 0,00 | 838 400,00 | 0,00 | 0,00 | 838 400,00 |
| 65171 | RSA - Vers. allocations forfaitaires | 0,00 | 0,00 | 173 349 600,00 | 0,00 | 173 349 600,00 |
| 65172 | RSA - Vers. alloc. forfaitaires maj. | 0,00 | 0,00 | 28 545 000,00 | 0,00 | 28 545 000,00 |
| 654 | Pertes sur créances irrécouvrables | 0,00 | 0,00 | 5 000,00 | 0,00 | 5 000,00 |
| 656 | Participations | 27 000,00 | 0,00 | 0,00 | 0,00 | 2 654 200,00 |
| 657 | Subventions de fonctionnement versées | 0,00 | 0,00 | 0,00 | 10 000,00 | 7 040 638,00 |
| 671 | Charges exceptionnelles opér. de gestion | 0,00 | 0,00 | 0,00 | 8 000,00 | 8 000,00 |
| 673 | Titres annulés (sur exercices antérieurs) | 0,00 | 0,00 | 0,00 | 25 000,00 | 25 000,00 |
| RECETTES REELLES | | 0,00 | 0,00 | 1 550 000,00 | 0,00 | 2 420 400,00 |
| 747 | Participations | 0,00 | 0,00 | 0,00 | 0,00 | 870 400,00 |
| 753 | Recouvrement indus d'insertion et aides | 0,00 | 0,00 | 1 540 000,00 | 0,00 | 1 540 000,00 |
| 778 | Autres produits exceptionnels | 0,00 | 0,00 | 10 000,00 | 0,00 | 10 000,00 |

| IV – ANNEXES | IV |
|-----------------------------------|------|
| PRESENTATION CROISEE PAR FONCTION | A1/6 |

FONCTION 6 – Réseaux et infrastructures (hors RAR)

| INVESTISSEMENT | | | | | | |
|--|--|------------------------|---------------------------------|--|--|------------------------------------|
| Art. (1) | Libellé | 60 Services communs | 61 Eaux et assainissement | 62 Routes et voirie | | |
| | | | | 621 Réseau routier départemental | 622 Viabilité hivernale et aléas climatiques | 628 Autres réseaux de voirie |
| DEPENSES REELLES | | 10 000,00 | 5 489 371,04 | 50 495 000,00 | 0,00 | 3 734 000,00 |
| Equipements départementaux | | 10 000,00 | 45 000,00 | 50 465 000,00 | 0,00 | 0,00 |
| 203 | Frais d'études, recherche, développement | 0,00 | 0,00 | 1 225 000,00 | 0,00 | 0,00 |
| 205 | Licences, logiciels, droits similaires | 0,00 | 0,00 | 0,00 | 0,00 | 0,00 |
| 211 | Terrains | 0,00 | 0,00 | 10 000,00 | 0,00 | 0,00 |
| 212 | Agencements et aménagements de terrains | 0,00 | 0,00 | 0,00 | 0,00 | 0,00 |
| 215 | Install., matériel, outillage techniques | 0,00 | 25 000,00 | 3 200 000,00 | 0,00 | 0,00 |
| 218 | Autres immobilisations corporelles | 10 000,00 | 20 000,00 | 140 000,00 | 0,00 | 0,00 |
| 231 | Immobilisations corporelles en cours | 0,00 | 0,00 | 43 285 000,00 | 0,00 | 0,00 |
| 237 | Avances commandes immo incorporelles | 0,00 | 0,00 | 0,00 | 0,00 | 0,00 |
| 238 | Avances commandes immo corporelles | 0,00 | 0,00 | 2 605 000,00 | 0,00 | 0,00 |
| Equipements non départementaux (c/204) | | 0,00 | 5 444 371,04 | 30 000,00 | 0,00 | 3 734 000,00 |
| RECETTES REELLES | | 0,00 | 400 467,42 | 2 505 000,00 | 0,00 | 3 449,50 |
| 131 | Subv inv rattachées aux actifs amort | 0,00 | 400 467,42 | 5 000,00 | 0,00 | 0,00 |
| 132 | Subv inv rattachées aux actifs non amort | 0,00 | 0,00 | 1 800 000,00 | 0,00 | 0,00 |
| 134 | Fonds affectés à l'équipement non amort. | 0,00 | 0,00 | 700 000,00 | 0,00 | 0,00 |
| 204 | Subventions d'équipement versées | 0,00 | 0,00 | 0,00 | 0,00 | 3 449,50 |

| FONCTIONNEMENT | | | | | | |
|------------------|--|------------------------|---------------------------------|--|--|------------------------------------|
| Art. (1) | Libellé | 60 Services communs | 61 Eaux et assainissement | 62 Routes et voirie | | |
| | | | | 621 Réseau routier départemental | 622 Viabilité hivernale et aléas climatiques | 628 Autres réseaux de voirie |
| DEPENSES REELLES | | 25 468 070,00 | 97 794,72 | 5 529 500,00 | 0,00 | 1 000,00 |
| 606 | Achats non stockés de matières et fourni | 666 500,00 | 3 500,00 | 2 016 500,00 | 0,00 | 0,00 |
| 611 | Contrats de prestations de services | 0,00 | 45 000,00 | 86 800,00 | 0,00 | 0,00 |
| 613 | Locations | 32 500,00 | 0,00 | 201 100,00 | 0,00 | 0,00 |
| 614 | Charges locatives et de copropriété | 2 800,00 | 0,00 | 0,00 | 0,00 | 0,00 |
| 615 | Entretien et réparations | 0,00 | 8 000,00 | 2 977 300,00 | 0,00 | 0,00 |
| 617 | Etudes et recherches | 0,00 | 0,00 | 82 500,00 | 0,00 | 0,00 |
| 618 | Divers | 0,00 | 0,00 | 7 500,00 | 0,00 | 0,00 |
| 621 | Personnel extérieur au service | 0,00 | 0,00 | 66 000,00 | 0,00 | 0,00 |
| 622 | Rémunérations intermédiaires, honoraires | 300,00 | 0,00 | 29 000,00 | 0,00 | 0,00 |
| 623 | Pub., publications, relations publiques | 0,00 | 0,00 | 5 000,00 | 0,00 | 0,00 |
| 625 | Déplacements et missions | 250 000,00 | 0,00 | 5 000,00 | 0,00 | 0,00 |
| 626 | Frais postaux et frais télécommunication | 0,00 | 0,00 | 20 000,00 | 0,00 | 0,00 |
| 628 | Divers | 27 300,00 | 0,00 | 31 800,00 | 0,00 | 0,00 |
| 633 | Impôts, taxes, versements (autre orga.) | 319 650,00 | 0,00 | 0,00 | 0,00 | 0,00 |
| 635 | Autres impôts, taxes (Admin Impôts) | 0,00 | 0,00 | 1 000,00 | 0,00 | 0,00 |
| 6411 | Personnel titulaire | 17 376 140,00 | 0,00 | 0,00 | 0,00 | 0,00 |
| 6413 | Personnel non titulaire | 451 380,00 | 0,00 | 0,00 | 0,00 | 0,00 |
| 645 | Charges sécurité sociale et prévoyance | 6 341 500,00 | 0,00 | 0,00 | 0,00 | 0,00 |
| 656 | Participations | 0,00 | 0,00 | 0,00 | 0,00 | 1 000,00 |
| 657 | Subventions de fonctionnement versées | 0,00 | 41 294,72 | 0,00 | 0,00 | 0,00 |
| RECETTES REELLES | | 0,00 | 215 000,00 | 400 000,00 | 0,00 | 0,00 |
| 703 | Redevances utilisation du domaine | 0,00 | 0,00 | 200 000,00 | 0,00 | 0,00 |
| 705 | Etudes | 0,00 | 56 000,00 | 0,00 | 0,00 | 0,00 |
| 747 | Participations | 0,00 | 159 000,00 | 0,00 | 0,00 | 0,00 |
| 778 | Autres produits exceptionnels | 0,00 | 0,00 | 200 000,00 | 0,00 | 0,00 |

(1) Détailler les comptes à trois chiffres sauf pour le compte 641 qui est décliné à quatre chiffres.

| IV – ANNEXES | IV |
|-----------------------------------|------|
| PRESENTATION CROISEE PAR FONCTION | A1/6 |

FONCTION 6 – Réseaux et infrastructures

INVESTISSEMENT

| Art. (1) | Libellé | 63 Infrastructures ferroviaires et aéroport | 64 Infra. fluviales, maritimes, portuaires | 68 Autres réseaux | TOTAL DE LA FONCTION |
|---|--|---|--|----------------------|-------------------------|
| DEPENSES REELLES | | 0,00 | 5 003 038,51 | 220 000,00 | 64 951 409,55 |
| Equipements départementaux | | 0,00 | 3 031 551,72 | 0,00 | 53 551 551,72 |
| 203 | Frais d'études, recherche, développement | 0,00 | 1 300 582,61 | 0,00 | 2 525 582,61 |
| 205 | Licences, logiciels, droits similaires | 0,00 | 0,00 | 0,00 | 0,00 |
| 211 | Terrains | 0,00 | 0,00 | 0,00 | 10 000,00 |
| 212 | Agencements et aménagements de terrains | 0,00 | 0,00 | 0,00 | 0,00 |
| 215 | Install., matériel, outillage techniques | 0,00 | 125 000,00 | 0,00 | 3 350 000,00 |
| 218 | Autres immobilisations corporelles | 0,00 | 0,00 | 0,00 | 170 000,00 |
| 231 | Immobilisations corporelles en cours | 0,00 | 1 265 372,20 | 0,00 | 44 550 372,20 |
| 237 | Avances commandes immo incorporelles | 0,00 | 210 000,00 | 0,00 | 210 000,00 |
| 238 | Avances commandes immo corporelles | 0,00 | 130 596,91 | 0,00 | 2 735 596,91 |
| Equipements non départementaux (c/204) | | 0,00 | 1 971 486,79 | 220 000,00 | 11 399 857,83 |
| RECETTES REELLES | | 0,00 | 253 590,31 | 0,00 | 3 162 507,23 |
| 131 | Subv inv rattachées aux actifs amort | 0,00 | 218 880,24 | 0,00 | 624 347,66 |
| 132 | Subv inv rattachées aux actifs non amort | 0,00 | 0,00 | 0,00 | 1 800 000,00 |
| 134 | Fonds affectés à l'équipement non amort. | 0,00 | 0,00 | 0,00 | 700 000,00 |
| 204 | Subventions d'équipement versées | 0,00 | 34 710,07 | 0,00 | 38 159,57 |

FONCTIONNEMENT

| Art. (1) | Libellé | 63 Infrastructures ferroviaires et aéroport | 64 Infra. fluviales, maritimes, portuaires | 68 Autres réseaux | TOTAL DE LA FONCTION |
|-------------------------|--|--|---|----------------------|-------------------------|
| DEPENSES REELLES | | 0,00 | 1 349 614,61 | 0,00 | 32 445 979,33 |
| 606 | Achats non stockés de matières et fourni | 0,00 | 44 000,00 | 0,00 | 2 730 500,00 |
| 611 | Contrats de prestations de services | 0,00 | 125 000,00 | 0,00 | 256 800,00 |
| 613 | Locations | 0,00 | 2 520,00 | 0,00 | 236 120,00 |
| 614 | Charges locatives et de copropriété | 0,00 | 420,00 | 0,00 | 3 220,00 |
| 615 | Entretien et réparations | 0,00 | 152 600,00 | 0,00 | 3 137 900,00 |
| 617 | Etudes et recherches | 0,00 | 196 074,61 | 0,00 | 278 574,61 |
| 618 | Divers | 0,00 | 0,00 | 0,00 | 7 500,00 |
| 621 | Personnel extérieur au service | 0,00 | 0,00 | 0,00 | 66 000,00 |
| 622 | Rémunérations intermédiaires, honoraires | 0,00 | 90 000,00 | 0,00 | 119 300,00 |
| 623 | Pub., publications, relations publiques | 0,00 | 4 000,00 | 0,00 | 9 000,00 |
| 625 | Déplacements et missions | 0,00 | 0,00 | 0,00 | 255 000,00 |
| 626 | Frais postaux et frais télécommunication | 0,00 | 0,00 | 0,00 | 20 000,00 |
| 628 | Divers | 0,00 | 0,00 | 0,00 | 59 100,00 |
| 633 | Impôts, taxes, versements (autre orga.) | 0,00 | 0,00 | 0,00 | 319 650,00 |
| 635 | Autres impôts, taxes (Admin Impôts) | 0,00 | 0,00 | 0,00 | 1 000,00 |
| 6411 | Personnel titulaire | 0,00 | 0,00 | 0,00 | 17 376 140,00 |
| 6413 | Personnel non titulaire | 0,00 | 0,00 | 0,00 | 451 380,00 |
| 645 | Charges sécurité sociale et prévoyance | 0,00 | 0,00 | 0,00 | 6 341 500,00 |
| 656 | Participations | 0,00 | 0,00 | 0,00 | 1 000,00 |
| 657 | Subventions de fonctionnement versées | 0,00 | 735 000,00 | 0,00 | 776 294,72 |
| RECETTES REELLES | | 0,00 | 86 550,00 | 0,00 | 701 550,00 |
| 703 | Redevances utilisation du domaine | 0,00 | 4 000,00 | 0,00 | 204 000,00 |
| 705 | Etudes | 0,00 | 0,00 | 0,00 | 56 000,00 |
| 747 | Participations | 0,00 | 82 550,00 | 0,00 | 241 550,00 |
| 778 | Autres produits exceptionnels | 0,00 | 0,00 | 0,00 | 200 000,00 |

| IV – ANNEXES | IV |
|-----------------------------------|------|
| PRESENTATION CROISEE PAR FONCTION | A1/7 |

FONCTION 7 – Aménagement et environnement (hors RAR)
INVESTISSEMENT

| Art. (1) | Libellé | 70 Services communs | 71 Aménagement et développement urbain | 72 Logement | 73 Environnement | |
|--|---|------------------------|--|----------------|--|---|
| | | | | | 731 Actions en matière de trait. des déchets | 738 Autres actions en faveur milieu naturel |
| DEPENSES REELLES | | 12 487 304,56 | 1 783 429,00 | 2 915 650,23 | 0,00 | 1 480 329,53 |
| Equipements départementaux | | 120 000,00 | 1 500,00 | 0,00 | 0,00 | 1 114 500,00 |
| 203 | Frais d'études, recherche, développement | 120 000,00 | 0,00 | 0,00 | 0,00 | 200 000,00 |
| 211 | Terrains | 0,00 | 0,00 | 0,00 | 0,00 | 600 000,00 |
| 212 | Agencements et aménagements de terrains | 0,00 | 0,00 | 0,00 | 0,00 | 10 000,00 |
| 215 | Install., matériel, outillage techniques | 0,00 | 0,00 | 0,00 | 0,00 | 10 000,00 |
| 218 | Autres immobilisations corporelles | 0,00 | 0,00 | 0,00 | 0,00 | 5 000,00 |
| 231 | Immobilisations corporelles en cours | 0,00 | 1 500,00 | 0,00 | 0,00 | 289 500,00 |
| Equipements non départementaux (c/204) | | 12 367 304,56 | 1 781 929,00 | 2 915 650,23 | 0,00 | 365 829,53 |
| RECETTES REELLES | | 2 156 784,87 | 0,00 | 0,00 | 0,00 | 5 000,00 |
| 131 | Subv inv rattachées aux actifs amort | 2 156 784,87 | 0,00 | 0,00 | 0,00 | 0,00 |
| 204 | Subventions d'équipement versées | 0,00 | 0,00 | 0,00 | 0,00 | 5 000,00 |

FONCTIONNEMENT

| Art. (1) | Libellé | 70 Services communs | 71 Aménagement et développement urbain | 72 Logement | 73 Environnement | |
|------------------|---|------------------------|--|----------------|--|---|
| | | | | | 731 Actions en matière de trait. des déchets | 738 Autres actions en faveur milieu naturel |
| DEPENSES REELLES | | 1 619 320,00 | 973 600,00 | 4 392 248,00 | 0,00 | 5 384 195,35 |
| 606 | Achats non stockés de matières et fourni | 0,00 | 0,00 | 0,00 | 0,00 | 128 950,00 |
| 611 | Contrats de prestations de services | 20 000,00 | 0,00 | 274 500,00 | 0,00 | 130 000,00 |
| 615 | Entretien et réparations | 0,00 | 0,00 | 0,00 | 0,00 | 171 447,00 |
| 617 | Etudes et recherches | 68 000,00 | 0,00 | 0,00 | 0,00 | 50 000,00 |
| 622 | Rémunérations intermédiaires, honoraires | 0,00 | 15 000,00 | 81 014,00 | 0,00 | 25 000,00 |
| 623 | Pub., publications, relations publiques | 0,00 | 0,00 | 0,00 | 0,00 | 2 000,00 |
| 625 | Déplacements et missions | 6 000,00 | 0,00 | 0,00 | 0,00 | 15 000,00 |
| 627 | Services bancaires et assimilés | 0,00 | 0,00 | 900,00 | 0,00 | 0,00 |
| 628 | Divers | 16 500,00 | 33 600,00 | 0,00 | 0,00 | 725,00 |
| 633 | Impôts, taxes, versements (autre orga.) | 27 360,00 | 0,00 | 0,00 | 0,00 | 7 510,00 |
| 637 | Autres impôts, taxes (autres organismes) | 0,00 | 0,00 | 0,00 | 0,00 | 6 000,00 |
| 6411 | Personnel titulaire | 958 020,00 | 0,00 | 0,00 | 0,00 | 435 280,00 |
| 6413 | Personnel non titulaire | 98 200,00 | 0,00 | 0,00 | 0,00 | 950,00 |
| 645 | Charges sécurité sociale et prévoyance | 371 240,00 | 0,00 | 0,00 | 0,00 | 159 990,00 |
| 651 | Aides à la personne | 0,00 | 0,00 | 1 650 000,00 | 0,00 | 0,00 |
| 654 | Pertes sur créances irrécouvrables | 0,00 | 0,00 | 50 000,00 | 0,00 | 0,00 |
| 655 | Contributions obligatoires | 0,00 | 0,00 | 0,00 | 0,00 | 10 000,00 |
| 656 | Participations | 40 000,00 | 0,00 | 1 942 672,00 | 0,00 | 3 683 000,00 |
| 657 | Subventions de fonctionnement versées | 14 000,00 | 25 000,00 | 393 162,00 | 0,00 | 558 343,35 |
| 739 | Reverst. et restit. sur impôts et taxes | 0,00 | 900 000,00 | 0,00 | 0,00 | 0,00 |
| RECETTES REELLES | | 870 000,00 | 0,00 | 1 282 500,00 | 0,00 | 555 600,00 |
| 702 | Ventes de récoltes et produits forestier | 0,00 | 0,00 | 0,00 | 0,00 | 10 000,00 |
| 703 | Redevances utilisation du domaine | 50 000,00 | 0,00 | 0,00 | 0,00 | 41 100,00 |
| 708 | Autres produits | 0,00 | 0,00 | 0,00 | 0,00 | 4 500,00 |
| 747 | Participations | 0,00 | 0,00 | 1 282 000,00 | 0,00 | 500 000,00 |
| 757 | Redevances versées par fermiers, conces. | 820 000,00 | 0,00 | 0,00 | 0,00 | 0,00 |
| 773 | Mandats annulés (exercices antérieurs) | 0,00 | 0,00 | 500,00 | 0,00 | 0,00 |

(1) Détailler les comptes à trois chiffres sauf pour le compte 641 qui est décliné à quatre chiffres.

| IV – ANNEXES | IV |
|-----------------------------------|------|
| PRESENTATION CROISEE PAR FONCTION | A1/7 |

FONCTION 7 – Aménagement et environnement

INVESTISSEMENT

| Art. (1) | Libellé | 74 Aménagement et développement rural | TOTAL DE LA FONCTION |
|---|--|---|----------------------|
| DEPENSES REELLES | | 0,00 | 18 666 713,32 |
| Equipements départementaux | | 0,00 | 1 236 000,00 |
| 203 | Frais d'études, recherche, développement | 0,00 | 320 000,00 |
| 211 | Terrains | 0,00 | 600 000,00 |
| 212 | Agencements et aménagements de terrains | 0,00 | 10 000,00 |
| 215 | Install., matériel, outillage techniques | 0,00 | 10 000,00 |
| 218 | Autres immobilisations corporelles | 0,00 | 5 000,00 |
| 231 | Immobilisations corporelles en cours | 0,00 | 291 000,00 |
| Equipements non départementaux (c/204) | | 0,00 | 17 430 713,32 |
| RECETTES REELLES | | 0,00 | 2 161 784,87 |
| 131 | Subv inv rattachées aux actifs amort | 0,00 | 2 156 784,87 |
| 204 | Subventions d'équipement versées | 0,00 | 5 000,00 |

FONCTIONNEMENT

| Art. (1) | Libellé | 74 Aménagement et développement rural | TOTAL DE LA FONCTION |
|-------------------------|--|---|----------------------|
| DEPENSES REELLES | | 500 000,00 | 13 030 363,35 |
| 606 | Achats non stockés de matières et fourni | 0,00 | 128 950,00 |
| 611 | Contrats de prestations de services | 0,00 | 424 500,00 |
| 615 | Entretien et réparations | 0,00 | 171 447,00 |
| 617 | Etudes et recherches | 0,00 | 118 000,00 |
| 622 | Rémunérations intermédiaires, honoraires | 0,00 | 121 014,00 |
| 623 | Pub., publications, relations publiques | 0,00 | 2 000,00 |
| 625 | Déplacements et missions | 0,00 | 21 000,00 |
| 627 | Services bancaires et assimilés | 0,00 | 900,00 |
| 628 | Divers | 0,00 | 50 825,00 |
| 633 | Impôts, taxes, versements (autre orga.) | 0,00 | 34 870,00 |
| 637 | Autres impôts, taxes (autres organismes) | 0,00 | 6 000,00 |
| 6411 | Personnel titulaire | 0,00 | 1 393 300,00 |
| 6413 | Personnel non titulaire | 0,00 | 99 150,00 |
| 645 | Charges sécurité sociale et prévoyance | 0,00 | 531 230,00 |
| 651 | Aides à la personne | 0,00 | 1 650 000,00 |
| 654 | Pertes sur créances irrécouvrables | 0,00 | 50 000,00 |
| 655 | Contributions obligatoires | 0,00 | 10 000,00 |
| 656 | Participations | 0,00 | 5 665 672,00 |
| 657 | Subventions de fonctionnement versées | 500 000,00 | 1 651 505,35 |
| 739 | Reverst. et restit. sur impôts et taxes | 0,00 | 900 000,00 |
| RECETTES REELLES | | 0,00 | 2 708 100,00 |
| 702 | Ventes de récoltes et produits forestier | 0,00 | 10 000,00 |
| 703 | Redevances utilisation du domaine | 0,00 | 91 100,00 |
| 708 | Autres produits | 0,00 | 4 500,00 |
| 747 | Participations | 0,00 | 1 782 000,00 |
| 757 | Redevances versées par fermiers, conces. | 0,00 | 820 000,00 |
| 773 | Mandats annulés (exercices antérieurs) | 0,00 | 500,00 |

| IV – ANNEXES | IV |
|-----------------------------------|------|
| PRESENTATION CROISEE PAR FONCTION | A1/8 |

FONCTION 8 – Transports (hors RAR)

INVESTISSEMENT

| Art. (1) | Libellé | 80 Services communs | 81 Transports scolaires | 82 Transports publics de voyageurs | | |
|-------------|--|------------------------|----------------------------|---------------------------------------|--------------------|-----------------|
| | | | | 821 Routier | 822 Ferroviaire | 823 Maritime |
| | DEPENSES REELLES | 0,00 | 0,00 | 0,00 | 0,00 | 0,00 |
| | Equipements départementaux | 0,00 | 0,00 | 0,00 | 0,00 | 0,00 |
| | Equipements non départementaux (c/204) | 0,00 | 0,00 | 0,00 | 0,00 | 0,00 |
| | RECETTES REELLES | 0,00 | 0,00 | 0,00 | 0,00 | 0,00 |

FONCTIONNEMENT

| Art. (1) | Libellé | 80 Services communs | 81 Transports scolaires | 82 Transports publics de voyageurs | | |
|-------------|---------------------|------------------------|----------------------------|---------------------------------------|--------------------|-----------------|
| | | | | 821 Routier | 822 Ferroviaire | 823 Maritime |
| | DEPENSES REELLES | 0,00 | 2 560 000,00 | 0,00 | 0,00 | 0,00 |
| 651 | Aides à la personne | 0,00 | 2 560 000,00 | 0,00 | 0,00 | 0,00 |
| | RECETTES REELLES | 0,00 | 0,00 | 0,00 | 0,00 | 0,00 |

(1) Détailler les comptes à trois chiffres sauf pour le compte 641 qui est décliné à quatre chiffres.

| | |
|--|-------------|
| IV – ANNEXES | IV |
| PRESENTATION CROISEE PAR FONCTION | A1/8 |

FONCTION 8 – Transports
INVESTISSEMENT

| Art. (1) | Libellé | 2 | | 88 Autres | TOTAL DE LA FONCTION |
|----------|--|---------------------------------|--------------|--------------|-------------------------|
| | | Transports publics de voyageurs | | | |
| | | 24 Fluvial | 25 Aérien | | |
| | DEPENSES REELLES | 0,00 | 0,00 | 0,00 | 0,00 |
| | Equipements départementaux | 0,00 | 0,00 | 0,00 | 0,00 |
| | Equipements non départementaux (c/204) | 0,00 | 0,00 | 0,00 | 0,00 |
| | RECETTES REELLES | 0,00 | 0,00 | 0,00 | 0,00 |

FONCTIONNEMENT

| FONCTIONNEMENT | | | | | |
|------------------|---------------------|---------------------------------------|---------------|--------------|-------------------------|
| Art. (1) | Libellé | 82 Transports publics de voyageurs | | 88 Autres | TOTAL DE LA FONCTION |
| | | 824 Fluvial | 825 Aérien | | |
| DEPENSES REELLES | | 0,00 | 0,00 | 0,00 | 2 560 000,00 |
| 651 | Aides à la personne | 0,00 | 0,00 | 0,00 | 2 560 000,00 |
| RECETTES REELLES | | 0,00 | 0,00 | 0,00 | 0,00 |

| IV – ANNEXES | IV |
|-----------------------------------|------|
| PRESENTATION CROISEE PAR FONCTION | A1/9 |

FONCTION 9 – Développement économique (hors RAR)

INVESTISSEMENT

| Art. (1) | Libellé | 90 Services communs | 91 Structures animation, développement éco. | 92 Agriculture et pêche | |
|--|--|------------------------|---|----------------------------------|---------------|
| | | | | 921 Laboratoire départemental | 928 Autres |
| DEPENSES REELLES | | 0,00 | 20 000,00 | 410 500,00 | 705 059,49 |
| Equipements départementaux | | 0,00 | 0,00 | 410 500,00 | 0,00 |
| 203 | Frais d'études, recherche, développement | 0,00 | 0,00 | 10 000,00 | 0,00 |
| 205 | Licences, logiciels, droits similaires | 0,00 | 0,00 | 0,00 | 0,00 |
| 215 | Install., matériel, outillage techniques | 0,00 | 0,00 | 140 000,00 | 0,00 |
| 218 | Autres immobilisations corporelles | 0,00 | 0,00 | 1 500,00 | 0,00 |
| 231 | Immobilisations corporelles en cours | 0,00 | 0,00 | 259 000,00 | 0,00 |
| Equipements non départementaux (c/204) | | 0,00 | 20 000,00 | 0,00 | 705 059,49 |
| RECETTES REELLES | | 0,00 | 0,00 | 30 000,00 | 0,00 |
| 131 | Subv inv rattachées aux actifs amort | 0,00 | 0,00 | 0,00 | 0,00 |
| 133 | Fonds affectés à l'équipement amort. | 0,00 | 0,00 | 30 000,00 | 0,00 |

FONCTIONNEMENT

| Art. (1) | Libellé | 90 Services communs | 91 Structures animation, développement éco. | 92 | |
|------------------|--|------------------------|---|----------------------------------|---------------|
| | | | | Agriculture et pêche | |
| | | | | 921 Laboratoire départemental | 928 Autres |
| DEPENSES REELLES | | 560 060,00 | 368 000,00 | 1 807 420,00 | 610 507,58 |
| 602 | Achats stockés - Autres approvisionnements | 0,00 | 0,00 | 195 000,00 | 0,00 |
| 606 | Achats non stockés de matières et fourni | 0,00 | 0,00 | 89 600,00 | 0,00 |
| 613 | Locations | 0,00 | 0,00 | 100,00 | 0,00 |
| 614 | Charges locatives et de copropriété | 0,00 | 0,00 | 0,00 | 0,00 |
| 615 | Entretien et réparations | 0,00 | 0,00 | 106 100,00 | 0,00 |
| 618 | Divers | 0,00 | 0,00 | 61 500,00 | 0,00 |
| 622 | Rémunérations intermédiaires, honoraires | 0,00 | 0,00 | 37 500,00 | 92 000,00 |
| 623 | Pub., publications, relations publiques | 0,00 | 0,00 | 300,00 | 0,00 |
| 624 | Transports biens, transports collectifs | 0,00 | 0,00 | 100,00 | 0,00 |
| 625 | Déplacements et missions | 2 000,00 | 0,00 | 10 000,00 | 0,00 |
| 626 | Frais postaux et frais télécommunication | 0,00 | 0,00 | 11 000,00 | 0,00 |
| 628 | Divers | 0,00 | 0,00 | 3 700,00 | 4 000,00 |
| 633 | Impôts, taxes, versements (autre orga.) | 9 990,00 | 0,00 | 23 770,00 | 0,00 |
| 6411 | Personnel titulaire | 402 520,00 | 0,00 | 820 690,00 | 0,00 |
| 6413 | Personnel non titulaire | 950,00 | 0,00 | 126 050,00 | 0,00 |
| 645 | Charges sécurité sociale et prévoyance | 144 600,00 | 0,00 | 322 010,00 | 0,00 |
| 656 | Participations | 0,00 | 0,00 | 0,00 | 0,00 |
| 657 | Subventions de fonctionnement versées | 0,00 | 368 000,00 | 0,00 | 514 507,58 |
| RECETTES REELLES | | 0,00 | 0,00 | 542 000,00 | 43 535,37 |
| 706 | Prestations de services | 0,00 | 0,00 | 541 000,00 | 0,00 |
| 736 | Impôts et taxes / activités services | 0,00 | 0,00 | 0,00 | 0,00 |
| 747 | Participations | 0,00 | 0,00 | 0,00 | 43 535,37 |
| 773 | Mandats annulés (exercices antérieurs) | 0,00 | 0,00 | 1 000,00 | 0,00 |

(1) Détailler les comptes à trois chiffres sauf pour le compte 641 qui est décliné à quatre chiffres.

| IV – ANNEXES | IV |
|-----------------------------------|------|
| PRESENTATION CROISEE PAR FONCTION | A1/9 |

FONCTION 9 – Développement économique
INVESTISSEMENT

| Art. (1) | Libellé | 93 Industrie, commerce et artisanat | 94 Développement touristique | 95 Maintenance services publics non départ. | TOTAL DE LA FONCTION |
|---|--|---|------------------------------------|---|-------------------------|
| DEPENSES REELLES | | 0,00 | 1 569 940,00 | 0,00 | 2 705 499,49 |
| Equipements départementaux | | 0,00 | 307 000,00 | 0,00 | 717 500,00 |
| 203 | Frais d'études, recherche, développement | 0,00 | 107 000,00 | 0,00 | 117 000,00 |
| 205 | Licences, logiciels, droits similaires | 0,00 | 0,00 | 0,00 | 0,00 |
| 215 | Install., matériel, outillage techniques | 0,00 | 0,00 | 0,00 | 140 000,00 |
| 218 | Autres immobilisations corporelles | 0,00 | 0,00 | 0,00 | 1 500,00 |
| 231 | Immobilisations corporelles en cours | 0,00 | 200 000,00 | 0,00 | 459 000,00 |
| Equipements non départementaux (c/204) | | 0,00 | 1 262 940,00 | 0,00 | 1 987 999,49 |
| RECETTES REELLES | | 0,00 | 0,00 | 0,00 | 30 000,00 |
| 131 | Subv inv rattachées aux actifs amort | 0,00 | 0,00 | 0,00 | 0,00 |
| 133 | Fonds affectés à l'équipement amort. | 0,00 | 0,00 | 0,00 | 30 000,00 |

FONCTIONNEMENT

| Art. (1) | Libellé | 93 Industrie, commerce et artisanat | 94 Développement touristique | 95 Maintenance services publics non départ. | TOTAL DE LA FONCTION |
|-------------------------|--|--|------------------------------------|--|-------------------------|
| DEPENSES REELLES | | 0,00 | 5 108 800,00 | 0,00 | 8 454 787,58 |
| 602 | Achats stockés - Autres approvisionnements | 0,00 | 0,00 | 0,00 | 195 000,00 |
| 606 | Achats non stockés de matières et fourni | 0,00 | 5 800,00 | 0,00 | 95 400,00 |
| 613 | Locations | 0,00 | 26 000,00 | 0,00 | 26 100,00 |
| 614 | Charges locatives et de copropriété | 0,00 | 22 000,00 | 0,00 | 22 000,00 |
| 615 | Entretien et réparations | 0,00 | 0,00 | 0,00 | 106 100,00 |
| 618 | Divers | 0,00 | 0,00 | 0,00 | 61 500,00 |
| 622 | Rémunérations intermédiaires, honoraires | 0,00 | 0,00 | 0,00 | 129 500,00 |
| 623 | Pub., publications, relations publiques | 0,00 | 243 000,00 | 0,00 | 243 300,00 |
| 624 | Transports biens, transports collectifs | 0,00 | 20 000,00 | 0,00 | 20 100,00 |
| 625 | Déplacements et missions | 0,00 | 0,00 | 0,00 | 12 000,00 |
| 626 | Frais postaux et frais télécommunication | 0,00 | 0,00 | 0,00 | 11 000,00 |
| 628 | Divers | 0,00 | 0,00 | 0,00 | 7 700,00 |
| 633 | Impôts, taxes, versements (autre orga.) | 0,00 | 0,00 | 0,00 | 33 760,00 |
| 6411 | Personnel titulaire | 0,00 | 0,00 | 0,00 | 1 223 210,00 |
| 6413 | Personnel non titulaire | 0,00 | 0,00 | 0,00 | 127 000,00 |
| 645 | Charges sécurité sociale et prévoyance | 0,00 | 0,00 | 0,00 | 466 610,00 |
| 656 | Participations | 0,00 | 2 000 000,00 | 0,00 | 2 000 000,00 |
| 657 | Subventions de fonctionnement versées | 0,00 | 2 792 000,00 | 0,00 | 3 674 507,58 |
| RECETTES REELLES | | 0,00 | 400 000,00 | 0,00 | 985 535,37 |
| 706 | Prestations de services | 0,00 | 0,00 | 0,00 | 541 000,00 |
| 736 | Impôts et taxes / activités services | 0,00 | 400 000,00 | 0,00 | 400 000,00 |
| 747 | Participations | 0,00 | 0,00 | 0,00 | 43 535,37 |
| 773 | Mandats annulés (exercices antérieurs) | 0,00 | 0,00 | 0,00 | 1 000,00 |

| IV – ANNEXES | IV |
|--|----|
| ELEMENTS DU BILAN – METHODES UTILISEES | B2 |

METHODES UTILISEES

| Procédure d'amortissement (linéaire, dégressif, variable) | CHOIX DE L'ASSEMBLEE DELIBERANTE | | Délibération du |
|--|--|-------------------|-----------------|
| | Biens de faible valeur - Seuil unitaire en deçà duquel les immobilisations de peu de valeur s'amortissent sur un an (article D. 3321-1 du CGCT) : 500 € | | 01/01/2003 |
| | Catégories de biens amortis | Durée (en années) | |
| L | Logiciels | 2 | 19/02/2003 |
| L | Frais d'études non suivies de réalisations | 5 | 19/02/2003 |
| L | Frais d'insertions non suivies de réalisations | 5 | 19/02/2003 |
| L | Frais de recherche et de développement non suivis de réalisation | 1 | 19/02/2003 |
| L | Frais de recherche et de développement suivis de réalisation | 5 | 19/02/2003 |
| L | Voitures | 5 | 19/02/2003 |
| L | Mobilier | 10 | 19/02/2003 |
| L | Matériel de bureau élect./électronique | 5 | 19/02/2003 |
| L | Matériel informatique | 3 | 19/02/2003 |
| L | Matériel classique | 6 | 19/02/2003 |
| L | Coffre-fort | 30 | 19/02/2003 |
| L | Inst.et appar.chauffage | 10 | 19/02/2003 |
| L | Appareil de laboratoire | 7 | 19/02/2003 |
| L | Appareil de levage/ascenseur | 20 | 19/02/2003 |
| L | Equipement de garage et atelier | 10 | 19/02/2003 |
| L | Equipement des cuisines | 10 | 19/02/2003 |
| L | Equipement sportifs | 15 | 19/02/2003 |
| L | Installation de voirie | 0 | 19/02/2003 |
| L | Aménagement.et agencements de terrains | 30 | 19/02/2003 |
| L | Plantations | 15 | 19/02/2003 |
| L | Aménagement.et agencements de bâtiments, installations électriques et téléphoniques | 15 | 19/02/2003 |
| L | Bâtiments | 30 | 19/02/2003 |
| L | Bâtiments légers, abris | 10 | 19/02/2003 |
| L | Bâtiments scolaires | 20 | 19/02/2003 |
| L | Camions et véhicules industriels | 8 | 30/06/2004 |
| L | Travaux sur bâtiments occupés par le Département à titre précaire | 1 | 27/06/2008 |
| L | Travaux sur bâtiments dont le Département est locataire (via bail) | 3 | 27/06/2008 |
| L | Subventions d'investissent biens mobiliers matériel et études | 5 | 09/02/2012 |
| L | Subventions d'investissent bâtiments et installations | 15 | 09/02/2012 |
| L | Subventions d'investissent infrastructures d'intérêt national | 30 | 09/02/2012 |

| IV – ANNEXES | IV |
|--|----|
| ELEMENTS DU BILAN – DETAIL DES OPERATIONS POUR COMPTE DE TIERS | B5 |

CHAPITRE D'OPERATIONS POUR COMPTE DE TIERS (Détail) (1)

| N° opération : 45813 Intitulé de l'opération : Pont Charles Martel Date de la délibération : 19/04/2013 | | | | |
|---|---|-------------|------------------------|-------------|
| | Pour mémoire réalisations cumulées au 01/01/N (2) | RAR N-1 (3) | Nouveaux crédits votés | Total (4) |
| DEPENSES (a) | 449 418,36 | 0,00 | 0,00 | 0,00 |
| 45813 Pont Charles Martel (5) | 449 418,36 | 0,00 | 0,00 | 0,00 |
| 040 Travaux réalisés par le personnel du mandataire | 0,00 | 0,00 | 0,00 | 0,00 |
| 041 Opérations d'ordre à l'intérieur de la section | 0,00 | 0,00 | 0,00 | 0,00 |
| Annulations sur dépenses (c) (6) | 0,00 | 0,00 | 0,00 | 0,00 |
| Dépenses nettes (a – c) | 449 418,36 | 0,00 | 0,00 | 0,00 |
| RECETTES (b) | 233 459,48 | 0,00 | 0,00 | 0,00 |
| 45813 Financement par le mandant et par d'autres tiers (7) | 233 459,48 | 0,00 | 0,00 | 0,00 |
| 040 Financement par le mandataire | 0,00 | 0,00 | 0,00 | 0,00 |
| 041 Financement par emprunt à la charge du tiers | 0,00 | 0,00 | 0,00 | 0,00 |
| Annulations sur recettes (d) (6) | 0,00 | 0,00 | 0,00 | 0,00 |
| Recettes nettes (b - d) | 233 459,48 | 0,00 | 0,00 | 0,00 |

| N° opération : 45819 Intitulé de l'opération : Voie communale Molières Cavaillac Date de la délibération : 18/12/2019 | | | | |
|---|---|-------------|------------------------|-------------|
| | Pour mémoire réalisations cumulées au 01/01/N (2) | RAR N-1 (3) | Nouveaux crédits votés | Total (4) |
| DEPENSES (a) | 113 196,07 | 0,00 | 0,00 | 0,00 |
| 45819 Voie communale Molières Cavaillac (5) | 113 196,07 | 0,00 | 0,00 | 0,00 |
| 040 Travaux réalisés par le personnel du mandataire | 0,00 | 0,00 | 0,00 | 0,00 |
| 041 Opérations d'ordre à l'intérieur de la section | 0,00 | 0,00 | 0,00 | 0,00 |
| Annulations sur dépenses (c) (6) | 0,00 | 0,00 | 0,00 | 0,00 |
| Dépenses nettes (a – c) | 113 196,07 | 0,00 | 0,00 | 0,00 |
| RECETTES (b) | 0,00 | 0,00 | 0,00 | 0,00 |
| Financement par le mandant et par d'autres tiers (7) | 0,00 | 0,00 | 0,00 | 0,00 |
| 040 Financement par le mandataire | 0,00 | 0,00 | 0,00 | 0,00 |
| 041 Financement par emprunt à la charge du tiers | 0,00 | 0,00 | 0,00 | 0,00 |
| Annulations sur recettes (d) (6) | 0,00 | 0,00 | 0,00 | 0,00 |
| Recettes nettes (b - d) | 0,00 | 0,00 | 0,00 | 0,00 |

DEPARTEMENT DU GARD - BUDGET PRINCIPAL - BS - 2023

| N° opération : 45820 | | Intitulé de l'opération : CD 34 RD 6110 Sommières Boisseron | | Date de la délibération : 19/12/2018 | |
|---|--|--|--------------------|---|------------------|
| | | Pour mémoire réalisations cumulées au 01/01/N (2) | RAR N-1 (3) | Nouveaux crédits votés | Total (4) |
| DEPENSES (a) | | 1 873 096,83 | 0,00 | 0,00 | 0,00 |
| 45820 CD 34 RD 6110 Sommières Boisseron (5) | | 1 873 096,83 | 0,00 | 0,00 | 0,00 |
| 040 Travaux réalisés par le personnel du mandataire | | 0,00 | 0,00 | 0,00 | 0,00 |
| 041 Opérations d'ordre à l'intérieur de la section | | 0,00 | 0,00 | 0,00 | 0,00 |
| Annulations sur dépenses (c) (6) | | 0,00 | 0,00 | 0,00 | 0,00 |
| Dépenses nettes (a – c) | | 1 873 096,83 | 0,00 | 0,00 | 0,00 |
| RECETTES (b) | | 580 388,39 | 0,00 | 0,00 | 0,00 |
| 45820 Financement par le mandant et par d'autres tiers (7) | | 580 388,39 | 0,00 | 0,00 | 0,00 |
| 040 Financement par le mandataire | | 0,00 | 0,00 | 0,00 | 0,00 |
| 041 Financement par emprunt à la charge du tiers | | 0,00 | 0,00 | 0,00 | 0,00 |
| Annulations sur recettes (d) (6) | | 0,00 | 0,00 | 0,00 | 0,00 |
| Recettes nettes (b - d) | | 580 388,39 | 0,00 | 0,00 | 0,00 |

(1) Ouvrir un cadre par opération pour compte de tiers.

(2) Ensemble des réalisations connues (hors restes à réaliser).

(3) A remplir uniquement en cas de reprise des résultats de l'exercice précédent, soit après le vote du compte administratif, soit en cas de reprise anticipée des résultats.

(4) Total = Restes à réaliser N-1 + Nouveaux crédits votés.

(5) Inscrire le chapitre et la nature des travaux.

(6) Le chapitre 45 doit être détaillé conformément au plan de comptes, tant en dépenses qu'en recettes.

(7) Indiquer le chapitre.

| IV – ANNEXES | IV |
|--|------|
| ELEMENTS DU BILAN EQUILIBRE DES OPERATIONS FINANCIERES – DEPENSES | B7.1 |

DEPENSES A COUVRIR PAR DES RESSOURCES PROPRES

| Art. (1) | Libellé (1) | Budget de l'exercice (hors RAR) (BP + BS + DM) | Propositions nouvelles | Vote (2) |
|---|--|--|---------------------------|------------------------|
| DEPENSES TOTALES A COUVRIR PAR DES RESSOURCES PROPRES =A + B | | I 61 933 215,00 | 3 274 285,00 | II 3 274 285,00 |
| 16 Emprunts et dettes assimilées (A) | | 45 080 000,00 | 0,00 | 0,00 |
| 1631 | Emprunts obligataires | 0,00 | 0,00 | 0,00 |
| 1641 | Emprunts en euros | 44 100 000,00 | 0,00 | 0,00 |
| 1643 | Emprunts en devises | 0,00 | 0,00 | 0,00 |
| 16441 | Opérations afférentes à l'emprunt | 0,00 | 0,00 | 0,00 |
| 1671 | Avances consolidées du Trésor | 0,00 | 0,00 | 0,00 |
| 1672 | Emprunts sur comptes spéciaux du Trésor | 0,00 | 0,00 | 0,00 |
| 1678 | Autres emprunts et dettes | 0,00 | 0,00 | 0,00 |
| 1681 | Autres emprunts | 0,00 | 0,00 | 0,00 |
| (4) | | | | |
| 1682 | Bons à moyen terme négociables | 0,00 | 0,00 | 0,00 |
| 1687 | Autres dettes | 980 000,00 | 0,00 | 0,00 |
| Dépenses et transferts à déduire des ressources propres (B) | | 16 853 215,00 | 3 274 285,00 | 3 274 285,00 |
| 10... | Reprise de dotations, fonds divers et réserves | | | |
| 10... | Reversement de dotations, fonds divers et réserves | | | |
| 139 | Subv. invest. transférées cpte résultat | 9 853 215,00 | 274 285,00 | 274 285,00 |
| 020 | Dépenses imprévues | 7 000 000,00 | 3 000 000,00 | 3 000 000,00 |

| | Op. de l'exercice III = I + II | Restes à réaliser en dépenses de l'exercice précédent (3) | Solde d'exécution D001 (3) | TOTAL IV |
|--|-----------------------------------|---|-------------------------------|----------------------|
| Dépenses à couvrir par des ressources propres | 65 207 500,00 | 5 166 778,76 | 0,00 | 70 374 278,76 |

(1) Détailler les chapitres budgétaires par article conformément au plan de comptes.

(2) Crédits de l'exercice votés lors de la séance.

(3) Inscrire uniquement si le compte administratif est voté ou en cas de reprise anticipée des résultats de l'exercice précédent.

(4) Y compris les avances remboursables consenties au titre de l'article 25 de la loi n°2020-935 du 30 juillet 2020 de finances rectificative pour 2020, portant attribution des avances remboursables sur les recettes fiscales prévues aux articles 1594 A et 1595 du code général des impôts.

| IV – ANNEXES | IV |
|--|------|
| ELEMENTS DU BILAN EQUILIBRE DES OPERATIONS FINANCIERES – RECETTES | B7.2 |

RESSOURCES PROPRES

| Art. (1) | Libellé (1) | Budget de l'exercice (hors RAR) (BP + BS + DM) | Propositions nouvelles | Vote (2) |
|---|--|--|---------------------------|-------------------------|
| RECETTES (RESSOURCES PROPRES) = a + b | | V 95 182 201,09 | 18 034 974,08 | VI 18 034 974,08 |
| Ressources propres externes de l'année (a) | | 12 500 000,00 | 200 000,00 | 200 000,00 |
| 10222 | FCTVA | 11 000 000,00 | 0,00 | 0,00 |
| 10228 | Autres fonds | 0,00 | 0,00 | 0,00 |
| 138 | Autres subventions invest. non transf. | 0,00 | 0,00 | 0,00 |
| 26... | Participations et créances rattachées | | | |
| 27... | Autres immobilisations financières | | | |
| 2748 | Autres prêts | 1 300 000,00 | 200 000,00 | 200 000,00 |
| 275 | Dépôts et cautionnements versés | 0,00 | 0,00 | 0,00 |
| 2764 | Créances/particuliers, pers. droit privé | 200 000,00 | 0,00 | 0,00 |
| Ressources propres internes de l'année (b) | | 82 682 201,09 | 17 834 974,08 | 17 834 974,08 |
| 169 | Primes de remboursement des obligations | 0,00 | 0,00 | 0,00 |
| 26... | Participations et créances rattachées | | | |
| 261 | Titres de participation | 0,00 | 0,00 | 0,00 |
| 27... | Autres immobilisations financières | | | |
| 28... | Amortissement des immobilisations | | | |
| 28031 | Frais d'études | 400 000,00 | -100 000,00 | -100 000,00 |
| 28033 | Frais d'insertion | 0,00 | 0,00 | 0,00 |
| 2804111 | Subv. Etat : Bien mobilier, matériel | 0,00 | 7 000,00 | 7 000,00 |
| 2804112 | Subv. Etat : Bâtiments, installations | 500 000,00 | 0,00 | 0,00 |
| 2804113 | Subv. Etat : Projet infrastructure | 90 000,00 | 0,00 | 0,00 |
| 2804121 | Subv. Régions : Bien mobilier, matériel | 220 000,00 | 5 000,00 | 5 000,00 |
| 2804122 | Subv. Régions : Bâtiments, installations | 240 000,00 | 0,00 | 0,00 |
| 2804141 | Subv. Cne : Bien mobilier, matériel | 915 000,00 | 135 000,00 | 135 000,00 |
| 2804142 | Subv. Cne : Bâtiments, installations | 19 000 000,00 | 1 000 000,00 | 1 000 000,00 |
| 2804151 | Subv. Grpt : Bien mobilier, matériel | 10 000,00 | 10 000,00 | 10 000,00 |
| 2804152 | Subv. Grpt : Bâtiments, installations | 1 280 000,00 | 20 000,00 | 20 000,00 |
| 28041721 | CCAS : Bien mobilier, matériel | 4 000,00 | 31 000,00 | 31 000,00 |
| 28041722 | CCAS : Bâtiments, installations | 120 000,00 | 0,00 | 0,00 |
| 28041781 | Autres EPL: Bien mobilier, matériel | 70 000,00 | 0,00 | 0,00 |
| 28041782 | Autres EPL: Bâtiments, installations | 8 700 000,00 | 0,00 | 0,00 |
| 2804181 | Autres org pub - Biens mob, mat, études | 20 000,00 | 2 000,00 | 2 000,00 |
| 2804182 | Autres org pub - Bât. et installations | 80 000,00 | 5 000,00 | 5 000,00 |
| 2804183 | Autres org pub-Proj infrastruct int nat. | 1 350 000,00 | -50 000,00 | -50 000,00 |
| 280421 | Privé - Biens mob., matériel et études | 130 000,00 | 5 000,00 | 5 000,00 |
| 280422 | Privé - Bâtiments et installations | 2 300 000,00 | 0,00 | 0,00 |
| 280431 | Subv. Scol : Bien mobilier, matériel | 300 000,00 | -50 000,00 | -50 000,00 |
| 280432 | Subv. Scol : Bâtiments, installations | 450 000,00 | 20 000,00 | 20 000,00 |
| 2804411 | Sub nat org pub - Biens mob, mat, études | 750 000,00 | 150 000,00 | 150 000,00 |
| 2804412 | Sub nat org pub - Bât. et installations | 6 000 000,00 | -200 000,00 | -200 000,00 |
| 28051 | Concessions et droits similaires | 800 000,00 | 400 000,00 | 400 000,00 |
| 28128 | Autres aménagements de terrains | 90 000,00 | 2 000,00 | 2 000,00 |
| 281311 | Bâtiments administratifs | 700 000,00 | 0,00 | 0,00 |
| 281312 | Bâtiments scolaires | 7 000 000,00 | -1 500 000,00 | -1 500 000,00 |
| 281313 | Bâtiments sociaux et médico-sociaux | 1 200 000,00 | 0,00 | 0,00 |
| 281314 | Bâtiments culturels et sportifs | 500 000,00 | 0,00 | 0,00 |
| 281318 | Autres bâtiments publics | 850 000,00 | -50 000,00 | -50 000,00 |
| 281321 | Immeubles de rapport | 50 000,00 | -10 000,00 | -10 000,00 |
| 281328 | Autres bâtiments privés | 30 000,00 | 0,00 | 0,00 |
| 281351 | Bâtiments publics | 4 500 000,00 | 100 000,00 | 100 000,00 |
| 281352 | Bâtiments privés | 75 000,00 | -10 000,00 | -10 000,00 |
| 2814 | Constructions sur sol d'autrui | 80 000,00 | 0,00 | 0,00 |
| 28153 | Réseaux divers | 520 000,00 | -10 000,00 | -10 000,00 |
| 28157 | Matériel et outillage techniques | 1 500 000,00 | 10 000,00 | 10 000,00 |
| 2817312 | Bâtiments scolaires (m. à dispo) | 3 000 000,00 | 0,00 | 0,00 |
| 2817314 | Bâtiments culturels et sportifs (m. à di | 15 000,00 | 0,00 | 0,00 |

| Art. (1) | Libellé (1) | Budget de l'exercice (hors RAR) (BP + BS + DM) | Propositions nouvelles | Vote (2) |
|----------|--|--|---------------------------|---------------|
| 281735 | Installations générales (m. à dispo) | 2 500 000,00 | 0,00 | 0,00 |
| 281753 | Réseaux divers (m. à dispo) | 60 000,00 | 0,00 | 0,00 |
| 281757 | Matériel, outillage technique (m. à disp | 150,00 | 50,00 | 50,00 |
| 281785 | Matériel téléphonie (m. à dispo) | 8 000,00 | 0,00 | 0,00 |
| 28181 | Installations générales, aménagt divers | 130 000,00 | 0,00 | 0,00 |
| 28182 | Matériel de transport | 350 000,00 | 10 000,00 | 10 000,00 |
| 281831 | Matériel informatique scolaire | 0,00 | 520 000,00 | 520 000,00 |
| 281838 | Autre matériel informatique | 1 400 000,00 | 100 000,00 | 100 000,00 |
| 281848 | Autres matériels de bureau et mobiliers | 200 000,00 | 60 000,00 | 60 000,00 |
| 28185 | Matériel de téléphonie | 120 000,00 | 20 000,00 | 20 000,00 |
| 28188 | Autres immo. corporelles | 392 850,00 | -22 850,00 | -22 850,00 |
| 481... | Charges à rép. sur plusieurs exercices | | | |
| 024 | Produits des cessions d'immobilisations | 1 515 890,00 | 0,00 | 0,00 |
| 021 | Virement de la section de fonctionnement | 12 166 311,09 | 17 225 774,08 | 17 225 774,08 |

| | Opérations de l'exercice VII = V + VI | Restes à réaliser en recettes de l'exercice précédent (3) | Solde d'exécution R001 (3) | Affectation R1068 (3) | TOTAL VIII |
|---|---|---|-------------------------------|--------------------------|-----------------------|
| Total ressources propres disponibles | 113 217 175,17 | 10 587 605,29 | 4 012 975,43 | 80 000 000,00 | 207 817 755,89 |

| | Montant |
|--|--|
| Dépenses à couvrir par des ressources propres | IV 70 374 278,76 |
| Ressources propres disponibles | VIII 207 817 755,89 |
| Solde | IX = VIII – IV (4) 137 443 477,13 |

(1) Les comptes 169, 26, 27, 28 et 481 sont à détailler conformément au plan de comptes.

(2) Crédits de l'exercice votés lors de la séance.

(3) Inscrire uniquement si le compte administratif est voté ou en cas de reprise anticipée des résultats de l'exercice précédent.

(4) Indiquer le signe algébrique.

IV – ANNEXES

ENGAGEMENTS HORS BILAN – AUTORISATIONS DE PROGRAMME

IV

C7

SITUATION DES AUTORISATIONS DE PROGRAMME ET CREDITS DE PAIEMENT

| N° ou intitulé de l'AP | Montant des AP | | | Montant des CP | | | |
|---|--|--------------------------|--|---|--|-------------------------------------|--|
| | Pour mémoire AP votée y compris ajustement | Révision de l'exercice N | Total cumulé (toutes les délibérations y compris pour N) | Crédits de paiement antérieurs (réalisations cumulées au 01/01/N) (1) | Crédits de paiement ouverts au titre de l'exercice N (2) | Restes à financer de l'exercice N+1 | Restes à financer (exercices au-delà de N+1) |
| TOTAL | 1 623 813 801,10 | 23 907 399,26 | 1 647 721 200,36 | 887 781 418,97 | 131 346 609,40 | 146 822 949,79 | 481 954 293,47 |
| 2023_CARTONS ACHAT DE CARTONS D'ARCHIVAGES | 0,00 | 100 000,00 | 100 000,00 | 0,00 | 20 000,00 | 20 000,00 | 60 000,00 |
| 2021_ACQIMMEUBL ACQUISITION D'IMMEUBLES | 15 000 000,00 | 0,00 | 15 000 000,00 | 0,00 | 100 000,00 | 0,00 | 14 900 000,00 |
| 2015_DIMATCG ACQUISITION ENTRETIEN ET VENTE DU MATERIEL | 640 966,04 | 0,00 | 640 966,04 | 517 453,96 | 0,00 | 123 512,08 | 0,00 |
| 2018_ACQUITICE ACQUISITION MATERIEL TICE | 1 286 192,59 | 0,00 | 1 286 192,59 | 1 286 192,59 | 0,00 | 0,00 | 0,00 |
| 2014_ACQTERRAIN ACQUISITION TERRAIN IMPLANTATION IMMOBILIER | 2 159 212,00 | 0,00 | 2 159 212,00 | 1 594 412,63 | 0,00 | 0,00 | 564 799,37 |
| 2021_PARCVL-VAE ACQUISITION VENTE MATERIEL | 2 500 000,00 | 0,00 | 2 500 000,00 | 546 751,25 | 700 000,00 | 400 000,00 | 853 248,75 |
| 2014_ACQIMMEUBL ACQUISITIONS D'IMMEUBLES | 41 360 000,00 | 0,00 | 41 360 000,00 | 40 928 823,76 | 0,00 | 0,00 | 431 176,24 |
| 2021_ACQTERRAIN ACQUISITIONS DE TERRAIN | 5 000 000,00 | 0,00 | 5 000 000,00 | 0,00 | 100 000,00 | 0,00 | 4 900 000,00 |
| 2006_ACQUITDENS ACQUISITIONS FONCIERES SUR LES ESPACES NATURELS SENSIBLES (PRODUIT TDENS) | 23 606 797,64 | 819 051,59 | 24 425 849,23 | 9 191 039,11 | 600 000,00 | 14 634 810,12 | 0,00 |
| 2021_AGRITOUR AGRITOURISME | 40 000,00 | -19 000,00 | 21 000,00 | 0,00 | 21 000,00 | 0,00 | 0,00 |
| 2022_AGRITOUR AGRITOURISME | 40 000,00 | -40 000,00 | 0,00 | 0,00 | 0,00 | 0,00 | 0,00 |
| 2023_AGRITOUR AGRITOURISME (2023-2027) | 100 000,00 | 0,00 | 100 000,00 | 0,00 | 20 000,00 | 30 000,00 | 50 000,00 |
| 2023_AVP AIDE A LA VIE PARTAGEE | 520 500,00 | 0,00 | 520 500,00 | 0,00 | 419 777,60 | 87 156,80 | 13 565,60 |
| 2010_BALZCEXT ALZON EXTENSION DU CE | 1 046 568,92 | 0,00 | 1 046 568,92 | 885 507,00 | 0,00 | 0,00 | 161 061,92 |
| 2009_BVIGCMSRES AMENAGEMENT DU CMS DU VIGAN | 801 622,07 | 0,00 | 801 622,07 | 763 280,92 | 0,00 | 0,00 | 38 341,15 |
| 2016_DICONNEX AMENAGEMENTS CONNEXES DEPLACEMENT DE RESEAUX | 300 000,00 | 0,00 | 300 000,00 | 89 866,46 | 0,00 | 80 133,54 | 130 000,00 |
| 2020_CARTONS CARTONS ET POCHETTES MYLAR | 60 000,00 | 11 239,08 | 71 239,08 | 46 243,08 | 20 000,00 | 4 996,00 | 0,00 |
| 2005_CQUISH COLLEGE DE QUISSAC - HALLE DE SPORT | 2 447 118,69 | 0,00 | 2 447 118,69 | 2 334 337,27 | 0,00 | 0,00 | 112 781,42 |
| 2006_CVISEGPACO COLLEGE DU VIGAN - CONSTRUCTION D'UNE SEGPA | 1 566 981,48 | -1 696,54 | 1 565 284,94 | 1 565 284,94 | 0,00 | 0,00 | 0,00 |
| 2005_CSODOCOH COLLEGE SUD OUEST DEPART CONSTRUCT. | 13 390 139,03 | 0,00 | 13 390 139,03 | 13 339 791,69 | 0,00 | 0,00 | 50 347,34 |
| 2001_COLLEGES COLLEGES DEPARTEMENTAUX | 114 573 779,51 | 0,00 | 114 573 779,51 | 114 413 011,46 | 3 000,00 | 0,00 | 341 839,32 |
| 2010_CGALHSCO CONST HALLE DE SPORT COL GALLARGUES | 4 482 910,31 | 0,00 | 4 482 910,31 | 4 462 930,31 | 0,00 | 0,00 | 19 980,00 |
| 2009_CMANHSCO CONST HALLE DE SPORT COLL DE MANDUEL | 3 790 401,77 | -300,00 | 3 790 101,77 | 3 790 101,77 | 0,00 | 0,00 | 0,00 |
| 2009_CUZJLTHSCO CONST HALLE DE SPORT COLL JLT A UZES | 4 170 943,20 | 0,00 | 4 170 943,20 | 4 170 943,20 | 0,00 | 0,00 | 0,00 |
| 2007_BSADEVCECO CONSTRUCTION CE ST ANDRE DE VALBORGNE | 322 721,37 | 0,00 | 322 721,37 | 226 721,37 | 0,00 | 0,00 | 96 000,00 |
| 2011_CAUBCCH CONSTRUCTION COLLEGE ET HALLE DE SPORTS A AUBORD | 884 749,10 | -198 080,75 | 686 668,35 | 686 668,35 | 0,00 | 0,00 | 0,00 |
| 2013_BABSELCO CONSTRUCTION D'ABRIS A SEL POUR LA DGADIF | 285 349,01 | 0,00 | 285 349,01 | 285 349,01 | 0,00 | 0,00 | 0,00 |
| 2021_CSALINDRES CONSTRUCTION D'UN COLLEGE A SALINDRES | 28 000 000,00 | 0,00 | 28 000 000,00 | 6 045,60 | 400 000,00 | 850 000,00 | 26 743 954,40 |
| 2012_CSGILHSCO CONSTRUCTION D'UNE HALLE DE SPORTS AU COLLEGE DE ST GILLES | 5 827 000,00 | 0,00 | 5 827 000,00 | 19 372,47 | 0,00 | 0,00 | 5 807 627,53 |
| 2018_CGENSEGPA CONSTRUCTION D'UNE SEGPA AU COLLEGE DE ST GENIES MALGOIRES | 1 800 000,00 | 0,00 | 1 800 000,00 | 1 627 191,75 | 0,00 | 0,00 | 172 808,25 |
| 2018_CVEGSEGPA CONSTRUCTION D'UNE SEGPA AU COLLEGE DE VERGEZE | 3 300 000,00 | 0,00 | 3 300 000,00 | 3 057 201,03 | 0,00 | 242 798,97 | 0,00 |
| 2012_CBELCO CONSTRUCTION DU COLLEGE DE BELLEGARDE | 19 405 134,16 | 0,00 | 19 405 134,16 | 19 139 071,64 | 0,00 | 0,00 | 266 062,52 |
| 2020_CSTGILLECO CONSTRUCTION DU NOUVEAU COLLEGE DE ST GILLES | 28 000 000,00 | 0,00 | 28 000 000,00 | 55 130,00 | 950 000,00 | 11 700 000,00 | 15 294 870,00 |
| 2016_CGENSSCO CONSTRUCTION SALLE DE SPORTS A GENOLHAC | 1 200 000,00 | 0,00 | 1 200 000,00 | 0,00 | 0,00 | 0,00 | 1 200 000,00 |
| 2014_DICPER CONTRAT DE PLAN ETAT REGION 2014-2020 | 8 315 000,00 | 0,00 | 8 315 000,00 | 2 036 073,46 | 3 150 000,00 | 100 000,00 | 3 028 926,54 |

DEPARTEMENT DU GARD - BUDGET PRINCIPAL - BS - 2023

| N° ou intitulé de l'AP | Montant des AP | | | Montant des CP | | | |
|--|---|-----------------------------|---|--|--|---|---|
| | Pour mémoire AP votée y compris ajustement | Révision de l'exercice N | Total cumulé (toutes les délibérations y compris pour N) | Crédits de paiement antérieurs (réalisations cumulées au 01/01/N) (1) | Crédits de paiement ouverts au titre de l'exercice N (2) | Restes à financer de l'exercice N+1 | Restes à financer (exercices au-delà de N+1) |
| 2022_DITRAVAGLO CONTRIBUTION AUX COMMUNES POUR TRAVAUX | 4 000 000,00 | 0,00 | 4 000 000,00 | 190 035,00 | 2 275 000,00 | 73 140,00 | 1 461 825,00 |
| 2018_DITRAVAGLO CONTRIBUTIONS AUX COMMUNES POUR TRAVAUX TRAVERSEES AGGLO | 4 000 000,00 | 0,00 | 4 000 000,00 | 3 753 648,21 | 3 888,39 | 30 000,00 | 212 463,40 |
| 2019_DITRAVAGLO CONTRIBUTIONS AUX COMMUNES POUR TRAVAUX TRAVERSEES AGGLO | 4 000 000,00 | 0,00 | 4 000 000,00 | 2 811 477,14 | 0,00 | 504 186,00 | 684 336,86 |
| 2020_DITRAVAGLO CONTRIBUTIONS AUX COMMUNES POUR TRAVAUX TRAVERSEES AGGLO | 4 000 000,00 | 0,00 | 4 000 000,00 | 2 314 945,00 | 300 000,00 | 192 737,47 | 1 192 317,53 |
| 2011_TELMOBILE CONTRIBUTONS INFRASTRUCTURES DE TELEPHONIE MOBILE | 590 189,77 | 0,00 | 590 189,77 | 590 189,77 | 0,00 | 0,00 | 0,00 |
| 2022_MAICODEP CREATION DE MAISONS DEPARTEMENTALES | 2 100 000,00 | 0,00 | 2 100 000,00 | 0,00 | 450 000,00 | 950 000,00 | 700 000,00 |
| 2020_DIDASSO CREATION MAISON DES ASSOCIATIONS DIDEROT NIMES | 800 000,00 | 400 000,00 | 1 200 000,00 | 2 032,08 | 447 959,00 | 0,00 | 750 008,92 |
| 2023_DEPDOUX DEVELOPPEMENT DES DEPLACEMENTS DOUX | 18 000 000,00 | 700 000,00 | 18 700 000,00 | 0,00 | 1 865 000,00 | 0,00 | 16 835 000,00 |
| 2023_DID DOSSIER D'INTERETS DEPARTEMENTAUX | 3 000 000,00 | 0,00 | 3 000 000,00 | 0,00 | 0,00 | 1 500 000,00 | 1 500 000,00 |
| 2018_DID DOSSIERS D'INTERETS DEPARTEMENTAUX | 1 955 000,00 | -198 667,00 | 1 756 333,00 | 1 756 333,00 | 0,00 | 0,00 | 0,00 |
| 2020_DID DOSSIERS D'INTERETS DEPARTEMENTAUX | 2 000 000,00 | 0,00 | 2 000 000,00 | 2 000 000,00 | 0,00 | 0,00 | 0,00 |
| 2021_DID DOSSIERS D'INTERETS DEPARTEMENTAUX | 3 000 000,00 | 0,00 | 3 000 000,00 | 1 521 918,89 | 1 311 410,56 | 166 670,55 | 0,00 |
| 2022_DID DOSSIERS D'INTERETS DEPARTEMENTAUX | 9 800 000,00 | 0,00 | 9 800 000,00 | 0,00 | 1 800 000,00 | 1 900 000,00 | 6 100 000,00 |
| 2019_DID DOSSIERS D'INTERETS DEPARTEMENTAUX | 3 050 000,00 | -13 641,01 | 3 036 358,99 | 2 536 358,99 | 455 894,00 | 44 106,00 | 0,00 |
| 2022_NIMBAT8MAI ETUDES ET TRAVAUX POUR LA REHABILITATION DU BATIMENT PLACE DU 8 MAI A NIMES | 6 000 000,00 | 0,00 | 6 000 000,00 | 0,00 | 250 000,00 | 1 600 000,00 | 4 150 000,00 |
| 2023_BMASBOUDAN ETUDES ET TRAVAUX POUR LA REHABILITATION DU MAS DE BOUDAN NIMES | 2 000 000,00 | 0,00 | 2 000 000,00 | 0,00 | 100 000,00 | 600 000,00 | 1 300 000,00 |
| 2022_ETUPREBAT ETUDES PREALABLES SUR BATIMENTS | 2 100 000,00 | 0,00 | 2 100 000,00 | 5 880,00 | 350 000,00 | 655 000,00 | 1 089 120,00 |
| 2022_ETUPRECOLL ETUDES PREALABLES SUR LES COLLEGES | 1 700 000,00 | 0,00 | 1 700 000,00 | 0,00 | 250 000,00 | 250 000,00 | 1 200 000,00 |
| 2017_DIAMONT ETUDES PRELIMINAIRES | 700 000,00 | 0,00 | 700 000,00 | 527 079,23 | 20 000,00 | 100 000,00 | 52 920,77 |
| 2018_DIAMONT ETUDES PRELIMINAIRES | 475 000,00 | 0,00 | 475 000,00 | 373 222,45 | 0,00 | 91 777,55 | 10 000,00 |
| 2016_THD ETUDES, TRAVAUX ET DSP CONCERNANT LE THD | 14 798 353,80 | 0,00 | 14 798 353,80 | 10 373 512,29 | 420 000,00 | 3 884 625,99 | 120 215,52 |
| 2019_CROQMAURES EXTENSION COLLEGE ROQUEMAURE | 600 000,00 | 0,00 | 600 000,00 | 537 772,75 | 0,00 | 0,00 | 62 227,25 |
| 2020_MAIDEPEX EXTENSION DE LA MAISON DU DEPARTEMENT NIMES | 432 000,00 | 0,00 | 432 000,00 | 65 460,00 | 0,00 | 0,00 | 366 540,00 |
| 2009_CBAVENRES EXTENSION VIE SCOLAIRE COLL VENTADOUR BAGNOLS/CEZE | 310 000,00 | 0,00 | 310 000,00 | 18 423,45 | 0,00 | 0,00 | 291 576,55 |
| 2021_INVAS FINANCEMENT INVESTISSEMENT DES ETABLISSEMENTS ACTION SOCIALE | 403 077,00 | 0,00 | 403 077,00 | 106 303,00 | 280 000,00 | 16 774,00 | 0,00 |
| 2020_FONDESECO FONDS DE SECOURS POUR LES INONDATIONS | 1 546 278,50 | -162 632,86 | 1 383 645,64 | 793 813,99 | 304 000,00 | 156 804,51 | 129 027,14 |
| 2017_CDE FONDS DE SOUTIEN AUX TERRITOIRES | 7 242 664,72 | -241 651,00 | 7 001 013,72 | 6 719 994,72 | 281 019,00 | 0,00 | 0,00 |
| 2017_DID FONDS DE SOUTIEN AUX TERRITOIRES | 2 303 400,00 | 0,00 | 2 303 400,00 | 1 142 688,69 | 500 000,00 | 660 711,31 | 0,00 |
| 2018_CDE FONDS DE SOUTIEN AUX TERRITOIRES | 5 013 392,75 | -2 682,00 | 5 010 710,75 | 4 844 699,75 | 0,00 | 166 011,00 | 0,00 |
| 2019_CDE FONDS DE SOUTIEN AUX TERRITOIRES | 5 906 482,50 | -404 837,00 | 5 501 645,50 | 5 049 682,50 | 240 000,00 | 211 963,00 | 0,00 |
| 2023_FDDHORSIAE FONDS DEPARTEMENTAL DE DEVELOPPEMENT HORS IAE | 0,00 | 30 000,00 | 30 000,00 | 0,00 | 0,00 | 20 000,00 | 10 000,00 |
| 2023_FDDIAE Fonds départemental de développement IAE | 0,00 | 90 000,00 | 90 000,00 | 0,00 | 0,00 | 50 000,00 | 40 000,00 |
| 2017_TRANSITION GESTION DU PROGRAMME DE TRANSITION ENERGETIQUE | 15 205 000,00 | 0,00 | 15 205 000,00 | 6 820 988,23 | 4 498 650,00 | 1 781 220,00 | 2 104 141,77 |
| 2013_DIGROSSREP GROSSE REPARATIONS SUR LE RESEAU ROUTIER PROGRAMME 2013 | 17 694 865,53 | 0,00 | 17 694 865,53 | 17 371 375,45 | 0,00 | 100 000,00 | 223 490,08 |
| 2017_DIGROSSREP GROSSES REPARATIONS | 17 451 333,83 | 0,00 | 17 451 333,83 | 16 676 566,80 | 0,00 | 350 000,00 | 424 767,03 |
| 2018_DIGROSSREP GROSSES REPARATIONS | 24 651 700,00 | 0,00 | 24 651 700,00 | 24 083 308,94 | 0,00 | 210 000,00 | 358 391,06 |
| 2019_DIGROSSREP GROSSES REPARATIONS | 32 302 880,69 | 0,00 | 32 302 880,69 | 30 827 887,68 | 0,00 | 410 000,00 | 1 064 993,01 |
| 2020_DIGROSSREP GROSSES REPARATIONS | 44 950 000,00 | 0,00 | 44 950 000,00 | 32 683 083,24 | 150 000,00 | 5 348 191,72 | 6 768 725,04 |
| 2022_DIGROSSREP GROSSES REPARATIONS | 34 000 000,00 | 0,00 | 34 000 000,00 | 21 814 249,45 | 5 505 225,00 | 1 892 775,00 | 4 787 750,55 |

DEPARTEMENT DU GARD - BUDGET PRINCIPAL - BS - 2023

| N° ou intitulé de l'AP | Montant des AP | | | Montant des CP | | | |
|--|---|-----------------------------|---|--|--|---|---|
| | Pour mémoire AP votée y compris ajustement | Révision de l'exercice N | Total cumulé (toutes les délibérations y compris pour N) | Crédits de paiement antérieurs (réalisations cumulées au 01/01/N) (1) | Crédits de paiement ouverts au titre de l'exercice N (2) | Restes à financer de l'exercice N+1 | Restes à financer (exercices au-delà de N+1) |
| 2018_BATIMENTS GROSSES REPARATIONS DE BATIMENTS - HORS COLLEGES | 5 277 000,50 | 0,00 | 5 277 000,50 | 4 509 133,63 | 34 100,00 | 0,50 | 733 766,37 |
| 2014_DIGROSSREP GROSSES REPARATIONS DU RESEAU ROUTIER PROGRAMME 2014 | 22 265 164,39 | 0,00 | 22 265 164,39 | 20 895 145,92 | 0,00 | 643 852,46 | 726 166,01 |
| 2018_COLLEGES GROSSES REPARATIONS SUR LES COLLEGES | 24 389 316,00 | 0,00 | 24 389 316,00 | 22 488 931,57 | 90 000,00 | 50,00 | 1 810 334,43 |
| 2023_HABITINCLU HABITAT INCLUSIF PH | 0,00 | 500 000,00 | 500 000,00 | 0,00 | 100 000,00 | 300 000,00 | 100 000,00 |
| 2020_HALLESPORT HALLE DE SPORT COMMUNALE | 375 000,00 | -100 000,00 | 275 000,00 | 38 243,00 | 236 757,00 | 0,00 | 0,00 |
| 2018_RESEAU COLL INFRASTRUCTURES NUMERIQUES DES COLLEGES | 1 259 372,68 | 0,00 | 1 259 372,68 | 1 259 372,68 | 0,00 | 0,00 | 0,00 |
| 2017_SENDROME INSTALLATION NOUVEAU SYSTEME DE DROME BARRAGE DE SENECHAS | 820 000,00 | 500 000,00 | 1 320 000,00 | 20 476,53 | 159 523,47 | 1 140 000,00 | 0,00 |
| 2020_DIINTEMPER INTEMPERIES 2019-2021 | 0,00 | 0,00 | 0,00 | 0,00 | 0,00 | 0,00 | 0,00 |
| 2010_BLGCCCO LA GRAND COMBE CONST. CE | 306 000,13 | 0,00 | 306 000,13 | 306 000,13 | 0,00 | 0,00 | 0,00 |
| 2022_COLLEGE22 MAINTENANCE ET AMELIORATION DE COLLEGES (2022-2027) | 34 500 000,00 | 0,00 | 34 500 000,00 | 7 426 786,04 | 9 127 000,00 | 6 613 272,00 | 11 332 941,96 |
| 2022_BATIMENT22 MAINTENANCE ET AMELIORATION DES BATIMENTS (2022-2027) | 10 000 000,00 | 0,00 | 10 000 000,00 | 758 597,84 | 2 085 900,00 | 2 607 728,00 | 4 547 774,16 |
| HORS COLLEGES | | | | | | | |
| 2017_SOLIDARITE MAINTIEN A DOMICILE ET HEBERGEMENT DES PERSONNES AGEES | 4 328 965,05 | 0,00 | 4 328 965,05 | 4 091 729,63 | 237 235,42 | 0,00 | 0,00 |
| 2018_SOLIDARITE MAINTIEN A DOMICILE ET HEBERGEMENT DES PERSONNES AGEES | 3 782 253,26 | 0,00 | 3 782 253,26 | 3 384 371,64 | 328 445,13 | 69 436,49 | 0,00 |
| 2019_SOLIDARITE MAINTIEN A DOMICILE ET HEBERGEMENT DES PERSONNES AGEES | 3 485 902,19 | 0,00 | 3 485 902,19 | 2 002 977,91 | 791 142,21 | 691 782,07 | 0,00 |
| 2020_SOLIDARITE MAINTIEN A DOMICILE ET HEBERGEMENT DES PERSONNES AGEES | 2 275 586,12 | 0,00 | 2 275 586,12 | 1 318 605,33 | 608 356,80 | 348 623,99 | 0,00 |
| 2021_SOLIDARITE MAINTIEN A DOMICILE ET HEBERGEMENT DES PERSONNES AGEES | 2 830 116,73 | 0,00 | 2 830 116,73 | 116 963,58 | 914 415,94 | 763 109,61 | 1 035 627,60 |
| 2016_ACCESSBAT MISE EN ACCESSIBILITE DES BATIMENTS DEPARTEMENTAUX | 984 000,00 | 0,00 | 984 000,00 | 33 562,43 | 270 000,00 | 103 183,00 | 577 254,57 |
| 2016_ACCESSCOLL MISE EN ACCESSIBILITE DES COLLEGES PUBLICS | 12 369 243,00 | 0,00 | 12 369 243,00 | 3 409 302,73 | 3 800 000,00 | 0,00 | 5 159 940,27 |
| 2018_BATSOCIAUX MODERNISATION DE LA SOLIDARITE DEPARTEMENTALE - CONSTRUCTION RESTRUCTURATION - REHABILITATION - AGEN | 16 000 000,00 | 0,00 | 16 000 000,00 | 1 664 278,96 | 5 164 456,00 | 750 000,00 | 8 421 265,04 |
| 2022_MEJCLAP MODERNISATION DU CENTRE SPORTIF DEPARTEMENTAL MEJANNES | 22 000 000,00 | 0,00 | 22 000 000,00 | 3 439 128,08 | 3 400 000,00 | 7 750 000,00 | 7 410 871,92 |
| 2018_BREGIROUTE MODERNISATION ET PERENNISATION DE LA REGIE ROUTIERE CONCERNANT LA CONSTRUCTION RESTRUCTURATION REHAB | 15 000 000,00 | 5 000 000,00 | 20 000 000,00 | 2 468 382,97 | 3 000 000,00 | 1 800 000,00 | 12 731 617,03 |
| 2015_MONUMHISTO MONUMENTS HISTORIQUES | 444 026,00 | -9 964,65 | 434 061,35 | 434 061,35 | 0,00 | 0,00 | 0,00 |
| 2018_MONUMHISTO MONUMENTS HISTORIQUES | 196 736,00 | 0,00 | 196 736,00 | 96 736,00 | 0,00 | 100 000,00 | 0,00 |
| 2018_NUM NUMERISATION DE DOCUMENTS D'ARCHIVES | 405 000,00 | 0,00 | 405 000,00 | 314 307,20 | 83 907,77 | 6 785,03 | 0,00 |
| 2023_NUMDOCARCH NUMERISATION DE DOCUMENTS D'ARCHIVES | 400 000,00 | 0,00 | 400 000,00 | 0,00 | 100 000,00 | 100 000,00 | 200 000,00 |
| 2021_PLANS NUMERISATION DE PLANS ARCHIVES | 120 000,00 | 0,00 | 120 000,00 | 55 228,03 | 40 000,00 | 24 771,97 | 0,00 |
| 2018_SECURISE OPERATION BARRAGE LAC DES PISES | 1 770 000,00 | 0,00 | 1 770 000,00 | 104 471,44 | 87 028,25 | 795 000,00 | 783 500,31 |
| 2020_DIRADARS OPERATIONS DE SECURITE | 4 270 000,00 | 0,00 | 4 270 000,00 | 2 736 995,37 | 202 500,00 | 647 500,00 | 683 004,63 |
| 2008_DITRAVNEUF OPERATIONS DE TRAVAUX ROUTIERS NEUFS PROGRAMME 2008 | 11 193 293,45 | 0,00 | 11 193 293,45 | 11 070 295,36 | 0,00 | 122 998,09 | 0,00 |
| 2010_DITRAVNEUF OPERATIONS DE TRAVAUX ROUTIERS NEUFS PROGRAMME 2010 | 10 181 567,41 | 0,00 | 10 181 567,41 | 9 924 869,16 | 0,00 | 50 000,00 | 206 698,25 |
| 2011_DITRAVNEUF OPERATIONS DE TRAVAUX ROUTIERS NEUFS PROGRAMME 2011 | 11 545 022,70 | 0,00 | 11 545 022,70 | 11 545 022,70 | 0,00 | 0,00 | 0,00 |
| 2013_DITRAVNEUF OPERATIONS DE TRAVAUX ROUTIERS NEUFS PROGRAMME 2013 | 6 823 469,11 | 0,00 | 6 823 469,11 | 6 248 584,23 | 0,00 | 115 100,00 | 459 784,88 |
| 2014_DITRAVNEUF OPERATIONS DE TRAVAUX ROUTIERS NEUFS PROGRAMME 2014 | 6 852 013,66 | 0,00 | 6 852 013,66 | 6 468 169,70 | 0,00 | 100 000,00 | 283 843,96 |
| 2017_PAPINIMES PAPINIMES PROGRAMME CADEREAU | 2 360 495,99 | 0,00 | 2 360 495,99 | 2 143 123,56 | 147 206,80 | 70 165,63 | 0,00 |
| 2018_DICOM PARTICIPATION AUX PROJETS STRUCTURANTS | 2 500 000,00 | 0,00 | 2 500 000,00 | 1 950 854,29 | 100 000,00 | 100 000,10 | 349 145,61 |
| 2019_DICOM PARTICIPATION AUX PROJETS STRUCTURANTS | 3 790 000,00 | 0,00 | 3 790 000,00 | 1 899 647,34 | 325 000,00 | 783 515,00 | 781 837,66 |
| 2020_DICOM PARTICIPATION AUX PROJETS STRUCTURANTS | 9 090 000,00 | 0,00 | 9 090 000,00 | 714 630,43 | 3 740 000,00 | 2 186 020,00 | 2 449 349,57 |
| 2019_PAVT PETIT PATRIMOINE A VOCATION TOURISTIQUE | 71 600,00 | 0,00 | 71 600,00 | 61 100,00 | 9 500,00 | 1 000,00 | 0,00 |
| 2020_PAVT PETIT PATRIMOINE A VOCATION TOURISTIQUE | 35 000,00 | 0,00 | 35 000,00 | 33 500,00 | 1 500,00 | 0,00 | 0,00 |
| 2021_PAVT PETIT PATRIMOINE A VOCATION TOURISTIQUE | 100 000,00 | -5 300,00 | 94 700,00 | 61 400,00 | 33 300,00 | 0,00 | 0,00 |
| 2022_PAVT PETIT PATRIMOINE A VOCATION TOURISTIQUE | 150 000,00 | 0,00 | 150 000,00 | 28 700,00 | 94 600,00 | 26 700,00 | 0,00 |

DEPARTEMENT DU GARD - BUDGET PRINCIPAL - BS - 2023

| N° ou intitulé de l'AP | Montant des AP | | | Montant des CP | | | |
|---|--|--------------------------|--|---|--|-------------------------------------|--|
| | Pour mémoire AP votée y compris ajustement | Révision de l'exercice N | Total cumulé (toutes les délibérations y compris pour N) | Crédits de paiement antérieurs (réalisations cumulées au 01/01/N) (1) | Crédits de paiement ouverts au titre de l'exercice N (2) | Restes à financer de l'exercice N+1 | Restes à financer (exercices au-delà de N+1) |
| 2021_DIGROSSREP PILOTAGE DU PROGRAMME PLURIANNUEL DE GROSSES REPARATION | 35 000 000,00 | 0,00 | 35 000 000,00 | 27 233 175,05 | 350 000,00 | 2 913 500,00 | 4 503 324,95 |
| 2018_DIPISTES PISTES CYCLABLES | 1 702 914,44 | 0,00 | 1 702 914,44 | 1 611 530,69 | 0,00 | 0,00 | 91 383,75 |
| 2023_PENIBILITE PLAN PLURIANNUEL DE LUTTE CONTRE LA PENIBILITE | 600 000,00 | 0,00 | 600 000,00 | 0,00 | 200 000,00 | 200 000,00 | 200 000,00 |
| 2021_DITRAVAGLO PROGRAMMATION PLURIANNUELLE / ANNUELLE DES OPERATIONS | 3 947 257,00 | 0,00 | 3 947 257,00 | 2 339 302,60 | 907 560,00 | 0,00 | 700 394,40 |
| 2015_DITRAVNEUF PROGRAMMATION PLURIANNUELLE/ANNUELLE DES OPERATIONS TRAVAUX NEUFS | 6 690 075,86 | 0,00 | 6 690 075,86 | 6 369 503,27 | 5 200,00 | 100 000,00 | 215 372,59 |
| 2023_PAVT PROJET A VOCATION TOURISTIQUE (2023-2027) | 600 000,00 | 0,00 | 600 000,00 | 0,00 | 80 000,00 | 140 000,00 | 380 000,00 |
| 2019_PAGAP PROJETS ALIMENTAIRES GARDOIS | 15 189,95 | 0,00 | 15 189,95 | 8 841,68 | 1 560,02 | 4 788,25 | 0,00 |
| 2023_PROJSTRUCT PROJETS ROUTIERS SUR ITINERAIRES STRUCTURANTS | 15 000 000,00 | 0,00 | 15 000 000,00 | 0,00 | 1 750 000,00 | 0,00 | 13 250 000,00 |
| 2023_CNROLLAND REAGENCEMENT INTERIEUR EXTERIEUR COLLEGE ROMAIN ROLLAND A NIMES | 0,00 | 3 700 000,00 | 3 700 000,00 | 0,00 | 150 000,00 | 2 100 000,00 | 1 450 000,00 |
| 2020_CBRIGNPARK REAMENAGEMENT DU PARKING AU COLLEGE DE BRIGON | 860 000,00 | 0,00 | 860 000,00 | 771 446,81 | 0,00 | 0,00 | 88 553,19 |
| 2014_CPSERES RECONST COLL PONT ST ESPRIT | 29 999 600,00 | 0,00 | 29 999 600,00 | 70 245,00 | 300 000,00 | 2 600 000,00 | 27 029 355,00 |
| 2009_CREMCO RECONSTRUCTION COLLEGE DE REMOULINS | 29 200 000,00 | 0,00 | 29 200 000,00 | 28 707 591,87 | 100 000,00 | 0,00 | 392 408,13 |
| 2009_CNIVALCO RECONSTRUCTION HQE COLL J.VALLS NIMES | 27 000 000,00 | 0,00 | 27 000 000,00 | 23 851 559,69 | 840 000,00 | 0,00 | 2 308 440,31 |
| 2022_REHABBAUME REHABILITATION DU SITE DE LA BAUME MOULINS ET SEUIL | 450 000,00 | 0,00 | 450 000,00 | 0,00 | 10 000,00 | 125 000,00 | 315 000,00 |
| 2021_REGORDANE REHABILITATION GR700 LA REGORDANE - PONT JOUANY | 800 000,00 | 0,00 | 800 000,00 | 143,08 | 80 000,00 | 719 856,92 | 0,00 |
| 2019_BMOULINRES REHABILITATION VIEUX MOULIN PONT DU GARD | 3 000 000,00 | 0,00 | 3 000 000,00 | 71 241,00 | 300 000,00 | 2 628 759,00 | 0,00 |
| 2023_RENOROUTE RENOVATION ET EXPLOITATION DU PATRIMOINE ROUTIER | 100 000 000,00 | 0,00 | 100 000 000,00 | 0,00 | 24 338 351,61 | 0,00 | 75 661 648,39 |
| 2014_CNIDIRESHS REST HALLE SPORTS COLL DIDEROT | 86 000,01 | 0,00 | 86 000,01 | 47 889,58 | 0,00 | 0,00 | 38 110,43 |
| 2022_RESTAUR127 RESTAURATION CD 127 TRANCHE 2022 2026 | 1 320 000,00 | 0,00 | 1 320 000,00 | 0,00 | 40 000,00 | 370 000,00 | 910 000,00 |
| 2018_BJEANEDARC RESTRUCTURATION BATIMENTS RUE JEANNE D'ARC NIMES | 430 000,00 | 0,00 | 430 000,00 | 201 306,00 | 0,00 | 0,00 | 228 694,00 |
| 2019_CNCAPOURES RESTRUCTURATION COLLEGE CAPOUCHINE | 15 000 000,00 | 0,00 | 15 000 000,00 | 117 761,40 | 0,00 | 0,00 | 14 882 238,60 |
| 2008_CNROSRES RESTRUCTURATION COLLEGE J.ROSTAND NIMES | 16 136 000,00 | 0,00 | 16 136 000,00 | 16 034 900,36 | 0,00 | 0,00 | 101 099,64 |
| 2019_CVILNEVRES RESTRUCTURATION COLLEGE VILLEUVE LES AVIGNON | 8 000 000,00 | 0,00 | 8 000 000,00 | 901 946,94 | 750 000,00 | 750 000,00 | 5 598 053,06 |
| 2006_CNOLIRES RESTRUCTURATION COLLEGES LES OLIVIERS NIMES | 11 735 981,23 | 0,00 | 11 735 981,23 | 11 735 981,23 | 0,00 | 0,00 | 0,00 |
| 2007_BALESUTRES RESTRUCTURATION DE L'U.T.R D'ALES | 301 442,74 | 0,00 | 301 442,74 | 193 461,32 | 0,00 | 0,00 | 107 981,42 |
| 2007_BVIGCERES RESTRUCTURATION DU C.E DU VIGAN | 60 960,50 | -5 000,00 | 55 960,50 | 55 960,50 | 0,00 | 0,00 | 0,00 |
| 2006_BVAUCMSRES RESTRUCTURATION DU CMS DE VAUVERT | 4 834 099,50 | 0,00 | 4 834 099,50 | 4 834 099,50 | 0,00 | 0,00 | 0,00 |
| 2007_BNRIARES RESTRUCTURATION DU R.I.A | 6 615 788,30 | 0,00 | 6 615 788,30 | 6 615 788,30 | 0,00 | 0,00 | 0,00 |
| 2017_BNIDIDEROT RESTRUCTURATION N°2 COLLEGE DIDEROT A NIMES | 10 326 635,22 | 0,00 | 10 326 635,22 | 8 884 403,59 | 394 135,00 | 0,00 | 1 048 096,63 |
| 2018_BMAISDEPAR RESTRUCTUTAION MAISON DU DEPARTEMENT NIMES | 1 000 000,00 | -42 204,62 | 957 795,38 | 957 795,38 | 0,00 | 0,00 | 0,00 |
| 2014_DICOM ROUTE TRAVAUX EN CO-MAITRISE D'OUVRAGE | 6 035 891,15 | 0,00 | 6 035 891,15 | 5 503 328,50 | 0,00 | 182 562,65 | 350 000,00 |
| 2019_DIMATPARC ROUTES - MATERIELS | 2 000 000,00 | 0,00 | 2 000 000,00 | 1 729 644,52 | 0,00 | 33 056,77 | 237 298,71 |
| 2020_DIMATPARC ROUTES - MATERIELS | 7 500 000,00 | 0,00 | 7 500 000,00 | 4 165 914,05 | 1 000 000,00 | 0,00 | 2 334 085,95 |
| 2009_DISUBV ROUTES SUBVENTIONS PROGRAMME 2009 | 1 265 334,14 | 0,00 | 1 265 334,14 | 732 428,88 | 0,00 | 100 000,00 | 432 905,26 |
| 2009_DICOM ROUTES TRAVAUX EN CO-MAITRISE D'OUVRAGE | 5 629 935,38 | 0,00 | 5 629 935,38 | 5 540 017,86 | 0,00 | 20 000,00 | 69 917,52 |
| 2023_SECURDEP SECURISATION DES DEPLACEMENTS QUOTIDIENS | 28 100 000,00 | 0,00 | 28 100 000,00 | 0,00 | 921 500,00 | 0,00 | 27 178 500,00 |
| 2017_PROCECILE SECURISATION DU BARRAGE DE STE CECEILE D'ANDORGE PHASE PRO | 35 000 000,00 | 0,00 | 35 000 000,00 | 1 492 352,79 | 2 330 000,00 | 3 478 512,88 | 27 699 134,33 |
| 2020_DISIGN SIGNALISATION ET PANNEAUX D'INFORMATION | 950 000,00 | 0,00 | 950 000,00 | 537 816,06 | 0,00 | 153 186,64 | 258 997,30 |
| 2019_AGRITOUR SUBVENTION A L'AGRITOURISME | 11 410,47 | -2 603,70 | 8 806,77 | 5 766,77 | 3 040,00 | 0,00 | 0,00 |
| 2015_LOGEMENT SUBVENTION A LA CREATION ET A LA REHABILITATION DE LOGEMENTS | 3 686 800,00 | 0,00 | 3 686 800,00 | 3 618 116,00 | 5 590,00 | 63 094,00 | 0,00 |

DEPARTEMENT DU GARD - BUDGET PRINCIPAL - BS - 2023

| N° ou intitulé de l'AP | Montant des AP | | | Montant des CP | | | |
|---|---|-----------------------------|---|--|--|---|---|
| | Pour mémoire AP votée y compris ajustement | Révision de l'exercice N | Total cumulé (toutes les délibérations y compris pour N) | Crédits de paiement antérieurs (réalisations cumulées au 01/01/N) (1) | Crédits de paiement ouverts au titre de l'exercice N (2) | Restes à financer de l'exercice N+1 | Restes à financer (exercices au-delà de N+1) |
| 2016_LOGEMENT SUBVENTION A LA CREATION ET A LA REHABILITATION DE LOGEMENTS | 1 647 550,00 | -500,00 | 1 647 050,00 | 1 433 029,00 | 98 242,00 | 115 779,00 | 0,00 |
| 2018_LOGEMENT SUBVENTION A LA CREATION ET A LA REHABILITATION DE LOGEMENTS | 2 761 694,00 | 0,00 | 2 761 694,00 | 2 272 295,00 | 164 887,00 | 324 512,00 | 0,00 |
| 2020_LOGEMENT SUBVENTION A LA CREATION REHABILITATION DE LOGEMENT | 2 128 437,46 | 0,00 | 2 128 437,46 | 774 148,64 | 846 804,30 | 343 912,66 | 163 571,86 |
| 2021_LOGEMENT SUBVENTION A LA CREATION REHABILITATION DE LOGEMENT | 3 000 000,00 | 0,00 | 3 000 000,00 | 333 488,00 | 940 024,00 | 911 621,00 | 814 867,00 |
| 2022_LOGEMENT SUBVENTION A LA CREATION REHABILITATION DE LOGEMENT | 4 000 000,00 | 0,00 | 4 000 000,00 | 11 000,00 | 119 000,00 | 1 372 492,00 | 2 497 508,00 |
| 2023_LOGEMENT SUBVENTION A LA CREATION REHABILITATION DE LOGEMENTS | 3 000 000,00 | 0,00 | 3 000 000,00 | 0,00 | 12 000,00 | 488 000,00 | 2 500 000,00 |
| 2023_CDE SUBVENTION DANS LE CADRE DES CONTRATS AVEC LES COMMUNES ET LEURS GROUPEMENTS | 10 000 000,00 | 0,00 | 10 000 000,00 | 0,00 | 3 000 000,00 | 3 350 000,00 | 3 650 000,00 |
| 2020_CDE SUBVENTION DANS LE CADRE DES CONTRATS AVEC LES COMMUNES ET LEURS GROUPEMENTS | 5 643 042,50 | -110 755,48 | 5 532 287,02 | 3 589 771,02 | 1 160 000,00 | 782 516,00 | 0,00 |
| 2021_CDE SUBVENTION DANS LE CADRE DES CONTRATS AVEC LES COMMUNES ET LEURS GROUPEMENTS | 6 500 000,00 | -1 271 616,50 | 5 228 383,50 | 2 710 893,50 | 1 600 000,00 | 917 490,00 | 0,00 |
| 2022_CDE SUBVENTION DANS LE CADRE DES CONTRATS AVEC LES COMMUNES ET LEURS GROUPEMENTS | 11 000 000,00 | -1 137 552,25 | 9 862 447,75 | 1 051 107,00 | 2 718 981,00 | 3 579 639,00 | 2 512 720,75 |
| 2020_PROJTERRI SUBVENTION DES PROJETS DE TERRITOIRES | 1 006 250,00 | 0,00 | 1 006 250,00 | 755 665,76 | 0,00 | 250 584,24 | 0,00 |
| 2016_SUBVPDESI SUBVENTION PDESI | 423 311,59 | 0,00 | 423 311,59 | 423 311,59 | 0,00 | 0,00 | 0,00 |
| 2021_PAGAP SUBVENTION POUR L'EDUCATION A LA CONSOMMATION RESPONSABLE ET LA VALORISATION DU PATRIMOINE GASTRONOM | 30 000,00 | 0,00 | 30 000,00 | 2 758,29 | 16 032,23 | 11 209,48 | 0,00 |
| 2019_HARASUZES SUBVENTION POUR LA CREATION D'UNE PLATEFORME PEDAGOGIQUE | 120 450,00 | 0,00 | 120 450,00 | 0,00 | 120 450,00 | 0,00 | 0,00 |
| 2022_PADRHDAP SUBVENTION POUR LE DEVELOPPEMENT D'UN APPROVISIONNEMENT LOCAL DE QUALITE DE LA RESTAURATION | 50 000,00 | -50 000,00 | 0,00 | 0,00 | 0,00 | 0,00 | 0,00 |
| 2018_PINEDE SUBVENTION POUR LE DEVELOPPEMENT DE L'ENSEIGNEMENT SUPERIEUR | 500 000,00 | 0,00 | 500 000,00 | 375 000,00 | 125 000,00 | 0,00 | 0,00 |
| 2022_CPER2127 SUBVENTION POUR LE DEVELOPPEMENT DE L'ENSEIGNEMENT SUPERIEUR | 1 300 000,00 | 3 000 000,00 | 4 300 000,00 | 0,00 | 200 000,00 | 650 000,00 | 3 450 000,00 |
| 2021_PADAOAP SUBVENTION POUR LE DEVELOPPEMENT DES CIRCUITS DE PROXIMITE | 60 000,00 | -56 850,00 | 3 150,00 | 3 150,00 | 0,00 | 0,00 | 0,00 |
| 2022_PADAOAP SUBVENTION POUR LE DEVELOPPEMENT DES CIRCUITS DE PROXIMITE | 50 000,00 | -50 000,00 | 0,00 | 0,00 | 0,00 | 0,00 | 0,00 |
| 2021_CREARURALE SUBVENTION POUR LE SOUTIEN AUX SERVICES DE PROXIMITE EN MILIEU RURAL | 40 000,00 | 0,00 | 40 000,00 | 10 000,00 | 20 000,00 | 10 000,00 | 0,00 |
| 2022_CREARURALE SUBVENTION POUR LE SOUTIEN AUX SERVICES DE PROXIMITE EN MILIEU RURAL | 30 000,00 | 0,00 | 30 000,00 | 0,00 | 0,00 | 15 000,00 | 15 000,00 |
| 2023_CREARURALE SUBVENTION POUR LE SOUTIEN AUX SERVICES DE PROXIMITE EN MILIEU RURAL (2023-2027) | 150 000,00 | 0,00 | 150 000,00 | 0,00 | 0,00 | 30 000,00 | 120 000,00 |
| 2016_UFRMED SUBVENTION UFR MEDECINE DE NIMES | 750 000,00 | 0,00 | 750 000,00 | 0,00 | 0,00 | 750 000,00 | 0,00 |
| 2017_DISUBV SUBVENTIONS | 50 000,00 | 0,00 | 50 000,00 | 11 663,20 | 0,00 | 20 000,00 | 18 336,80 |
| 2019_DISUBV SUBVENTIONS | 330 000,00 | 0,00 | 330 000,00 | 259 951,26 | 20 000,00 | 0,00 | 50 048,74 |
| 2020_DISUBV SUBVENTIONS | 270 000,00 | 0,00 | 270 000,00 | 49 367,93 | 140 000,00 | 10 000,00 | 70 632,07 |
| 2017_LOGEMENT SUBVENTIONS A LA CREATION ET A LA REHABILITATION DE LOGEMENT | 3 590 298,00 | -1 500,00 | 3 588 798,00 | 3 021 726,47 | 240 571,53 | 293 425,00 | 33 075,00 |
| 2014_FUSION SUBVENTIONS A LA CREATION ET A LA REHABILITATION DE LOGEMENTS | 678 474,98 | 0,00 | 678 474,98 | 578 774,98 | 0,00 | 52 440,00 | 47 260,00 |

DEPARTEMENT DU GARD - BUDGET PRINCIPAL - BS - 2023

| N° ou intitulé de l'AP | Montant des AP | | | Montant des CP | | | |
|---|---|-----------------------------|---|--|--|---|---|
| | Pour mémoire AP votée y compris ajustement | Révision de l'exercice N | Total cumulé (toutes les délibérations y compris pour N) | Crédits de paiement antérieurs (réalisations cumulées au 01/01/N) (1) | Crédits de paiement ouverts au titre de l'exercice N (2) | Restes à financer de l'exercice N+1 | Restes à financer (exercices au-delà de N+1) |
| 2014_LOGEMENT SUBVENTIONS A LA CREATION ET A LA REHABILITATION DE LOGEMENTS | 3 240 370,00 | -500,00 | 3 239 870,00 | 3 239 870,00 | 0,00 | 0,00 | 0,00 |
| 2019_LOGEMENT SUBVENTIONS A LA CREATION REHABILITAION DE LOGEMENT | 2 175 422,00 | 0,00 | 2 175 422,00 | 1 465 286,00 | 488 531,40 | 221 604,60 | 0,00 |
| 2020_RU2INV SUBVENTIONS AUX OPERATIONS DANS LE CADRE DU FDS ANRU2 ET DU PNRQAD DE SAINT GILLES | 369 451,00 | -143,00 | 369 308,00 | 171 776,50 | 84 738,00 | 112 793,50 | 0,00 |
| 2019_RU2INV SUBVENTIONS AUX OPERATIONS DANS LE CADRE DU FDS ANRU2 ET DU PNRQAD DE SAINT-GILLES | 2 749 143,00 | -60 698,00 | 2 688 445,00 | 1 143 443,00 | 843 409,48 | 701 592,52 | 0,00 |
| 2021_RU2INV SUBVENTIONS AUX OPERATIONS DANS LE CADRE DU FDS ANRU2 ET DU PNRQAD SAINT GILLES | 3 000 000,00 | 0,00 | 3 000 000,00 | 575 713,00 | 516 348,00 | 332 443,00 | 1 575 496,00 |
| 2022_RU2INV SUBVENTIONS AUX OPERATIONS DANS LE CADRE DU FDS ANRU2 ET DU PNRQAD SAINT GILLES | 3 000 000,00 | 0,00 | 3 000 000,00 | 0,00 | 235 861,52 | 1 171 769,48 | 1 592 369,00 |
| 2023_ANRU2INV SUBVENTIONS AUX OPERATIONS DANS LE CADRE DU FDS ANRU2 ET DU PNRQAD SAINT GILLES | 3 000 000,00 | 0,00 | 3 000 000,00 | 0,00 | 12 000,00 | 482 000,00 | 2 506 000,00 |
| 2017_RU2INV SUBVENTIONS AUX OPERATIONS DANS LE CADRE DU FDS ANRU2 ET PNRQAD DE SAINT GILLES | 105 169,00 | 0,00 | 105 169,00 | 105 169,00 | 0,00 | 0,00 | 0,00 |
| 2018_RU2INV SUBVENTIONS AUX OPERATIONS DANS LE CADRE DU FDS ANRU2 ET PNRQAD DE SAINT GILLES | 385 778,00 | 0,00 | 385 778,00 | 92 005,00 | 89 572,00 | 204 201,00 | 0,00 |
| 2015_RUNIMESINV SUBVENTIONS AUX OPERATIONS DE RENOUVELLEMENT URBAIN DE NIMES DANS LE CADRE DU FDS | 614 577,00 | 0,00 | 614 577,00 | 614 577,00 | 0,00 | 0,00 | 0,00 |
| 2016_RUALESINV SUBVENTIONS AUX OPERATIONS DE RENOUVELLEMENT URBAIN DU GRAND ALES EN CEVENNES DANS LE CADRE DU FDS | 153 500,00 | 0,00 | 153 500,00 | 134 000,00 | 0,00 | 19 500,00 | 0,00 |
| 2017_SUBER SUBVENTIONS D'EQUIPEMENT RURAL 2017 | 6 357 244,62 | 0,00 | 6 357 244,62 | 6 346 244,62 | 11 000,00 | 0,00 | 0,00 |
| 2014_SUBER SUBVENTIONS D'EQUIPEMENT RURAL PROGRAMME 2014 | 14 368 279,91 | 0,00 | 14 368 279,91 | 14 320 580,02 | 47 699,89 | 0,00 | 0,00 |
| 2022_SOLIDARITE SUBVENTIONS D'INVESTISSEMENT A DESTINATION DES ESMS | 6 000 000,00 | 0,00 | 6 000 000,00 | 12 758,00 | 295 800,00 | 2 502 794,30 | 3 188 647,70 |
| 2023_SOLIDARITE SUBVENTIONS D'INVESTISSEMENT A DESTINATION DES ESMS | 4 000 000,00 | 0,00 | 4 000 000,00 | 0,00 | 170 000,00 | 1 000 000,00 | 2 830 000,00 |
| 2023_CHUSERRECA SUBVENTIONS D'INVESTISSEMENT A DESTINATION DU CHU NIMES SERRE CAVALIER | 7 200 000,00 | 0,00 | 7 200 000,00 | 0,00 | 1 000 000,00 | 1 500 000,00 | 4 700 000,00 |
| 2023_SOLIEAU SUBVENTIONS D'INVESTISSEMENT DE SOLIDARITES TERRITORIALES ET ENVIRONNEMENTALES | 6 330 000,00 | 0,00 | 6 330 000,00 | 0,00 | 640 000,00 | 1 590 000,00 | 4 100 000,00 |
| 2023_SANTE SUBVENTIONS D'INVESTISSEMENT POUR DES CENTRES DE SANTE ET DES CABINES POUR DE LA TELECONSULTATION | 0,00 | 1 000 000,00 | 1 000 000,00 | 0,00 | 200 000,00 | 200 000,00 | 600 000,00 |
| 2023_VALOPATNAT SUBVENTIONS D'INVESTISSEMENT POUR L'ATTRACTIVITE ET LE PATRIMOINE NATUREL | 930 000,00 | 0,00 | 930 000,00 | 0,00 | 120 000,00 | 250 000,00 | 560 000,00 |
| 2023_SDIS SUBVENTIONS D'INVESTISSEMENT POUR LE PARC IMMOBILIER DU SDIS DU GARD | 0,00 | 18 000 000,00 | 18 000 000,00 | 0,00 | 1 100 000,00 | 3 941 857,00 | 12 958 143,00 |
| 2023_COLLPRIVES SUBVENTIONS D'INVESTISSEMENT POUR LES COLLEGES PRIVES | 0,00 | 500 000,00 | 500 000,00 | 0,00 | 200 000,00 | 300 000,00 | 0,00 |
| 2023_MILIEUAQUA SUBVENTIONS D'INVESTISSEMENT POUR LES MILIEUX AQUATIQUES ET LA PROTECTION CONTRE LES INONDATIONS | 3 000 000,00 | 0,00 | 3 000 000,00 | 0,00 | 300 000,00 | 750 000,00 | 1 950 000,00 |
| 2020_INVSTE SUBVENTIONS DE SOLIDARITES TERRITORIALES ET ENVIRONNEMENTALE | 7 542 989,01 | -110 900,11 | 7 432 088,90 | 3 762 438,52 | 1 652 480,61 | 890 372,54 | 1 126 797,23 |
| 2019_INVSTE SUBVENTIONS DE SOLIDARITES TERRITORIALES ET ENVIRONNEMENTALES | 5 231 037,61 | -122 590,74 | 5 108 446,87 | 3 314 169,78 | 718 642,26 | 650 000,00 | 425 634,83 |
| 2022_INVSTE SUBVENTIONS DE SOLIDARITES TERRITORIALES ET ENVIRONNEMENTALES | 6 330 000,00 | -133 850,02 | 6 196 149,98 | 622 934,41 | 932 300,11 | 1 511 699,89 | 3 129 215,57 |

DEPARTEMENT DU GARD - BUDGET PRINCIPAL - BS - 2023

| N° ou intitulé de l'AP | Montant des AP | | | Montant des CP | | | |
|---|--|--------------------------|--|---|--|-------------------------------------|--|
| | Pour mémoire AP votée y compris ajustement | Révision de l'exercice N | Total cumulé (toutes les délibérations y compris pour N) | Crédits de paiement antérieurs (réalisations cumulées au 01/01/N) (1) | Crédits de paiement ouverts au titre de l'exercice N (2) | Restes à financer de l'exercice N+1 | Restes à financer (exercices au-delà de N+1) |
| 2015_SUBER SUBVENTIONS DITES THEMATIQUES (TRAVAUX ADDUCTION EAU POTABLE ET D'ASSAINISSEMENT ELECTRIFICATION) PO | 11 747 446,71 | -29 442,79 | 11 718 003,92 | 11 718 003,92 | 0,00 | 0,00 | 0,00 |
| 2016_SUBER SUBVENTIONS DITES THEMATIQUES (TRAVAUX ADDUCTION EAU POTABLE ET D'ASSAINISSEMENT ELECTRIFICATION) PO | 6 395 166,23 | 0,00 | 6 395 166,23 | 6 362 166,23 | 33 000,00 | 0,00 | 0,00 |
| 2023_EQUIPCULTU SUBVENTIONS EN FAVEUR DES LIEUX CULTURELS | 200 000,00 | 0,00 | 200 000,00 | 0,00 | 0,00 | 100 000,00 | 100 000,00 |
| 2018_INVMA SUBVENTIONS EN INVESTISSEMENT POUR LES MILIEUX AQUATIQUES | 805 892,87 | -8 001,92 | 797 890,95 | 732 990,56 | 13 530,26 | 51 370,13 | 0,00 |
| 2018_INVSTE SUBVENTIONS EN INVESTISSEMENT POUR LES SOLIDARITES TERRITORIALES ENVIRONNEMENTALES | 6 743 059,08 | -635 720,87 | 6 107 338,21 | 5 107 746,52 | 785 044,82 | 214 546,87 | 0,00 |
| 2021_INVSTE SUBVENTIONS FONCTIONNEMENT DE SOLIDARITES TERRITORIALES ET ENVIRONNEMENTALES | 5 453 685,75 | -401 322,84 | 5 052 362,91 | 1 368 788,00 | 1 002 967,76 | 1 167 500,00 | 1 513 107,15 |
| 2022_INOND SUBVENTIONS INONDATIONS | 5 000 000,00 | 0,00 | 5 000 000,00 | 257 322,95 | 400 000,00 | 400 000,00 | 3 942 677,05 |
| 2017_SUBVPDESI SUBVENTIONS PDESI | 134 954,88 | -48 682,40 | 86 272,48 | 86 272,48 | 0,00 | 0,00 | 0,00 |
| 2021_INVAPN SUBVENTIONS POUR L'ATTRACTIVITE ET LE PATRIMOINE NATUREL | 237 613,59 | 0,00 | 237 613,59 | 30 524,95 | 60 000,00 | 40 000,00 | 107 088,64 |
| 2019_INVAPN SUBVENTIONS POUR L'ATTRACTIVITE ET LE PATRIMOINE NATUREL | 553 316,04 | -146 382,29 | 406 933,75 | 154 389,87 | 159 047,03 | 93 496,85 | 0,00 |
| 2020_INVAPN SUBVENTIONS POUR L'ATTRACTIVITE ET LE PATRIMOINE NATUREL | 460 034,97 | -4 140,14 | 455 894,83 | 99 707,85 | 92 500,00 | 65 462,05 | 198 224,93 |
| 2022_INVAPN SUBVENTIONS POUR L'ATTRACTIVITE ET LE PATRIMOINE NATUREL | 930 000,00 | -682 093,21 | 247 906,79 | 30 148,37 | 79 282,50 | 50 000,00 | 88 475,92 |
| 2022_PAGAP SUBVENTIONS POUR L'EDUCATION A LA CONSOMMATION RESPONSABLE ET LA VALORISATION DU PATRIMOINE GASTRONO | 30 000,00 | -4 555,60 | 25 444,40 | 4 555,60 | 18 702,00 | 2 186,80 | 0,00 |
| 2023_EQUIPSPORT SUBVENTIONS POUR LA CREATION OU LA RENOVATION D'EQUIPEMENTS COMMUNAUX OU INTERCOMMUNAUX | 300 000,00 | 300 000,00 | 600 000,00 | 0,00 | 100 000,00 | 300 000,00 | 200 000,00 |
| 2022_EQUIPSPORT SUBVENTIONS POUR LA CREATION OU LA RENOVATION D'EQUIPEMENTS SPORTIFS COMMUNAUX OU INTERCOMMUNAUX | 300 000,00 | -181 351,00 | 118 649,00 | 0,00 | 100 000,00 | 18 649,00 | 0,00 |
| 2019_INVMA SUBVENTIONS POUR LES MILIEUX AQUATIQUES | 592 655,69 | 0,00 | 592 655,69 | 545 782,89 | 26 472,80 | 20 400,00 | 0,00 |
| 2020_INVMA SUBVENTIONS POUR LES MILIEUX AQUATIQUES | 7 222 166,83 | -33 669,15 | 7 188 497,68 | 917 515,13 | 222 875,19 | 3 171 125,00 | 2 876 982,36 |
| 2021_INVMA SUBVENTIONS POUR LES MILIEUX AQUATIQUES | 2 111 148,08 | -48 173,03 | 2 062 975,05 | 1 074 744,11 | 644 400,00 | 135 079,30 | 208 751,64 |
| 2022_INVMA SUBVENTIONS POUR LES MILIEUX AQUATIQUES | 3 000 000,00 | -1 957 385,00 | 1 042 615,00 | 1 125,00 | 547 001,74 | 306 631,26 | 187 857,00 |
| 2019_INOND SUBVENTIONS SUITE AUX INONDATIONS | 194 513,07 | -10 683,41 | 183 829,66 | 183 829,66 | 0,00 | 0,00 | 0,00 |
| 2017_TELMOBILE TELEPHONE MOBILE | 962 955,42 | 0,00 | 962 955,42 | 628 549,31 | 0,00 | 334 406,11 | 0,00 |
| 2015_DIGROSSREP TRAVAUX DE GROSSES REPARATIONS DU RESEAU ROUTIER | 19 992 854,39 | 0,00 | 19 992 854,39 | 18 726 148,72 | 0,00 | 600 000,00 | 666 705,67 |
| 2016_DIGROSSREP TRAVAUX DE GROSSES REPARATIONS DU RESEAU ROUTIER | 19 300 000,00 | 0,00 | 19 300 000,00 | 18 611 505,34 | 0,00 | 128 252,85 | 560 241,81 |
| 2023_PARCMEYNIIE TRAVAUX DE REAMENAGEMENT DU PARC MEYNIER - SALINELLES A NIMES | 1 500 000,00 | 0,00 | 1 500 000,00 | 0,00 | 600 000,00 | 0,00 | 900 000,00 |
| 2017_DITRAVNEUF TRAVAUX NEUFS | 12 977 520,92 | 0,00 | 12 977 520,92 | 12 927 884,61 | 0,00 | 10 000,00 | 39 636,31 |
| 2018_DITRAVNEUF TRAVAUX NEUFS | 973 467,98 | 0,00 | 973 467,98 | 905 119,86 | 0,00 | 20 000,00 | 48 348,12 |
| 2019_DIDOUX TRAVAUX NEUFS CYCLABLES | 5 078 565,43 | 0,00 | 5 078 565,43 | 4 507 021,10 | 0,00 | 40 000,00 | 531 544,33 |
| 2020_DIDOUX TRAVAUX NEUFS CYCLABLES | 5 890 000,00 | 0,00 | 5 890 000,00 | 4 541 011,07 | 1 000,00 | 496 116,98 | 851 871,95 |
| 2021_DIDOUX TRAVAUX NEUFS CYCLABLES | 3 210 000,00 | 0,00 | 3 210 000,00 | 406 833,21 | 60 000,00 | 1 089 332,44 | 1 653 834,35 |
| 2022_DIDOUX TRAVAUX NEUFS PISTES CYCLABLES | 5 000 000,00 | 0,00 | 5 000 000,00 | 333 012,95 | 2 369 000,00 | 103 668,72 | 2 194 318,33 |
| 2019_DIMODERN TRAVAUX NEUFS ROUTIERS | 4 161 196,00 | 0,00 | 4 161 196,00 | 2 406 573,97 | 18 730,00 | 472 400,00 | 1 263 492,03 |
| 2020_DIMODERN TRAVAUX NEUFS ROUTIERS | 9 497 774,90 | 0,00 | 9 497 774,90 | 1 845 521,98 | 75 300,00 | 3 331 565,10 | 4 245 387,82 |
| 2021_DIMODERN TRAVAUX NEUFS ROUTIERS | 10 000 000,00 | 0,00 | 10 000 000,00 | 7 560 524,65 | 794 045,00 | 342 142,00 | 1 303 288,35 |
| 2022_DIMODERN TRAVAUX NEUFS ROUTIERS | 10 000 000,00 | 0,00 | 10 000 000,00 | 736 706,18 | 3 212 700,00 | 3 324 357,46 | 2 726 236,36 |
| 2014_DIPISTES TRAVAUX ROUTIERS PISTES CYCLABLES PROGRAMME 2014 | 5 732 176,35 | 0,00 | 5 732 176,35 | 5 344 222,17 | 0,00 | 100 000,00 | 287 954,18 |
| 2018_CONSUCL UNITE DE CONDITIONNEMENT DES LEGUMES POUR LES COLLEGES GARDOIS-CONSTRUCTION-RESTRUCTURATION-REHABILI | 0,00 | 0,00 | 0,00 | 0,00 | 0,00 | 0,00 | 0,00 |

| N° ou intitulé de l'AP | Montant des AP | | | Montant des CP | | | |
|--|---|-----------------------------|---|--|--|---|---|
| | Pour mémoire AP votée y compris ajustement | Révision de l'exercice N | Total cumulé (toutes les délibérations y compris pour N) | Crédits de paiement antérieurs (réalisations cumulées au 01/01/N) (1) | Crédits de paiement ouverts au titre de l'exercice N (2) | Restes à financer de l'exercice N+1 | Restes à financer (exercices au-delà de N+1) |
| 2008_VITRINAGRI VITRINE DEP AGRICULTURE GARDOISE | 2 190 000,00 | -1 995 570,53 | 194 429,47 | 194 429,47 | 0,00 | 0,00 | 0,00 |

(1) Il s'agit des réalisations effectives correspondant aux mandats émis.

(2) Il s'agit du montant prévu initialement par l'échéancier corrigé des révisions.

| IV – ANNEXES | IV |
|---|----|
| ENGAGEMENTS HORS BILAN – AUTORISATIONS D'ENGAGEMENT | C8 |

SITUATION DES AUTORISATIONS D'ENGAGEMENT ET CREDITS DE PAIEMENT

| N° ou intitulé de l'AE | Montant des AE | | | Montant des CP | | | |
|--|---|-----------------------------|---|--|--|---|---|
| | Pour mémoire AE votée y compris ajustement | Révision de l'exercice N | Total cumulé (toutes les délibérations y compris pour N) | Crédits de paiement antérieurs (réalisations cumulées au 01/01/N) (1) | Crédits de paiement ouverts au titre de l'exercice N (2) | Restes à financer de l'exercice N+1 | Restes à financer (exercices au-delà de N+1) |
| TOTAL | 117 316 036,83 | 392 506,95 | 117 708 543,78 | 35 139 542,27 | 14 705 874,02 | 17 866 060,77 | 49 997 066,72 |
| 2014_ARCGG 2014 RETRAITE CG | 2 424 726,41 | 0,00 | 2 424 726,41 | 2 424 726,41 | 0,00 | 0,00 | 0,00 |
| 2022_TSSD APPEL A PROJETS TOURISME SOCIAL SOLIDAIRE ET DURABLE | 23 000,00 | 0,00 | 23 000,00 | 0,00 | 10 000,00 | 13 000,00 | 0,00 |
| 2017_MARCHELOG APPUI TECHNIQUE LOGEMENT SOCIAL | 162 219,35 | 0,00 | 162 219,35 | 162 219,35 | 0,00 | 0,00 | 0,00 |
| 2018_MARCHELOG APPUI TECHNIQUE LOGEMENT SOCIAL | 813 935,05 | 0,00 | 813 935,05 | 742 640,87 | 0,00 | 71 294,18 | 0,00 |
| 2020_MARCHELOG APPUI TECHNIQUE LOGEMENT SOCIAL | 225 000,00 | 0,00 | 225 000,00 | 58 854,00 | 20 000,00 | 146 146,00 | 0,00 |
| 2022_MARCHELOGH APPUI TECHNIQUE LOGEMENT SOCIAL | 888 000,00 | 0,00 | 888 000,00 | 113 288,92 | 142 028,00 | 71 972,00 | 560 711,08 |
| 2023_MARCHELOG APPUI TECHNIQUE LOGEMENT SOCIAL | 100 000,00 | 0,00 | 100 000,00 | 0,00 | 0,00 | 100 000,00 | 0,00 |
| 2023_ARCGG ASSOCIATION DE RETRAITE DES CONSEILLERS GENERAUX DU GARD (2023-2027) | 1 500 000,00 | 0,00 | 1 500 000,00 | 0,00 | 300 000,00 | 300 000,00 | 900 000,00 |
| 2010_DIPERIPH COMPENSATION TRANSFERT BD PERIPH SUD VILLE DE NIMES | 2 001 000,00 | 0,00 | 2 001 000,00 | 1 456 788,57 | 0,00 | 544 211,43 | 0,00 |
| 2018_GDV CONDUITE DE MISSION DE PRIMO ACCUEIL ET D'ACCOMPAGNEMENT DE S GENS DU VOYAGE | 270 000,00 | 0,00 | 270 000,00 | 270 000,00 | 0,00 | 0,00 | 0,00 |
| 2021_GDV CONDUITE DE MISSION DE PRIMO ACCUEIL ET D'ACCOMPAGNEMENT DES GENS DU VOYAGE | 282 000,00 | 0,00 | 282 000,00 | 141 000,00 | 94 000,00 | 47 000,00 | 0,00 |
| 2020_EDD ETUDES DE DANGER SUR LES BARRAGES DEPARTEMENTAUX | 482 000,00 | 0,00 | 482 000,00 | 168 877,15 | 202 000,00 | 111 122,85 | 0,00 |
| 2015_ETUDESECO ETUDES PROJETS ECONOMIQUES | 20 000,00 | 0,00 | 20 000,00 | 0,00 | 0,00 | 20 000,00 | 0,00 |
| 2021_BARRAGES ETUDES SECURISATION BARRAGES | 46 000,00 | 0,00 | 46 000,00 | 17 051,42 | 21 000,00 | 7 948,58 | 0,00 |
| 2022_BARRAGES ETUDES SECURISATION BARRAGES | 150 000,00 | 0,00 | 150 000,00 | 0,00 | 40 000,00 | 110 000,00 | 0,00 |
| 2020_BARRAGES EXPLOITATION BARRAGES | 130 000,00 | 0,00 | 130 000,00 | 101 160,79 | 18 074,61 | 10 764,60 | 0,00 |
| 2016_IAECHANTIE FINANCEMENT DES CHANTIERS D'INSERTION | 2 280 506,65 | 0,00 | 2 280 506,65 | 2 280 506,65 | 0,00 | 0,00 | 0,00 |
| 2019_IAECHANTIE FINANCEMENT DES CHANTIERS D'INSERTION | 2 288 221,00 | 0,00 | 2 288 221,00 | 2 288 221,00 | 0,00 | 0,00 | 0,00 |
| 2020_IAECHANTIE FINANCEMENT DES CHANTIERS D'INSERTION | 2 429 806,00 | 0,00 | 2 429 806,00 | 2 429 806,00 | 0,00 | 0,00 | 0,00 |
| 2022_IAECHANTIE FINANCEMENT DES CHANTIERS D'INSERTION | 3 078 229,00 | 0,00 | 3 078 229,00 | 2 202 628,25 | 823 789,00 | 51 811,75 | 0,00 |
| 2023_IAECHANTIE FINANCEMENT DES CHANTIERS D'INSERTION | 3 640 000,00 | 0,00 | 3 640 000,00 | 0,00 | 2 239 460,00 | 1 390 500,00 | 10 040,00 |
| 2021_IAECHANTIE FINANCEMENTS DES CHANTIERS D'INSERTION | 2 549 366,66 | 0,00 | 2 549 366,66 | 2 549 366,66 | 0,00 | 0,00 | 0,00 |
| 2020_FSL FRAIS DE GESTION CONVENTION DE MANDAT | 823 500,00 | 0,00 | 823 500,00 | 823 500,00 | 0,00 | 0,00 | 0,00 |
| 2023_FSL FRAIS DE GESTION CONVENTION DE MANDAT | 823 500,00 | 0,00 | 823 500,00 | 0,00 | 274 500,00 | 274 500,00 | 274 500,00 |
| 2022_GESTCHASS GESTION DE LA CHASSE | 60 000,00 | 0,00 | 60 000,00 | 0,00 | 25 000,00 | 35 000,00 | 0,00 |
| 2021_GOUVALIM GOUVERNANCE ALIMENTAIRE DEPARTEMENTALE 2021 | 86 000,00 | 0,00 | 86 000,00 | 0,00 | 86 000,00 | 0,00 | 0,00 |
| 2017_GR GROSSES REPARATIONS DFCI | 204 881,16 | 0,00 | 204 881,16 | 177 207,91 | 8 551,76 | 19 121,49 | 0,00 |
| 2022_STREAUCLIM MISE EN OEUVRE STRATEGIE SCHEMA EAU ET CLIMAT | 252 000,00 | 0,00 | 252 000,00 | 0,00 | 68 000,00 | 120 000,00 | 64 000,00 |

DEPARTEMENT DU GARD - BUDGET PRINCIPAL - BS - 2023

| N° ou intitulé de l'AE | Montant des AE | | | Montant des CP | | | |
|---|---|-----------------------------|---|--|--|---|---|
| | Pour mémoire AE votée y compris ajustement | Révision de l'exercice N | Total cumulé (toutes les délibérations y compris pour N) | Crédits de paiement antérieurs (réalisations cumulées au 01/01/N) (1) | Crédits de paiement ouverts au titre de l'exercice N (2) | Restes à financer de l'exercice N+1 | Restes à financer (exercices au-delà de N+1) |
| 2023_BARRAGES OPERATIONS PLURIANNUELLES A LA SECURISATION ET A L'EXPLOITATION DES BARRAGES (2023- 2025) | 352 800,00 | 0,00 | 352 800,00 | 0,00 | 36 586,00 | 198 614,00 | 117 600,00 |
| 2010_HTDEBITFON PART MISE EN OEUVRE HAUT DEBIT GARD | 2 719 110,00 | 0,00 | 2 719 110,00 | 2 438 908,00 | 0,00 | 280 202,00 | 0,00 |
| 2019_PGESTION PLANS DE GESTION | 55 000,00 | 0,00 | 55 000,00 | 52 851,44 | 0,00 | 2 148,56 | 0,00 |
| 2019_PADAOAE POLITIQUE ALIMENTAIRE ACCES A L'OFFRE | 53 537,78 | -750,00 | 52 787,78 | 52 787,78 | 0,00 | 0,00 | 0,00 |
| 2019_PADSOAE POLITIQUE ALIMENTAIRE STRUCTURATION DE L'OFFRE | 11 516,60 | -588,87 | 10 927,73 | 10 927,73 | 0,00 | 0,00 | 0,00 |
| 2018_PADSOAE POLITIQUE ALIMENTAIRE STRUCTURATION DE L'OFFRE AE | 14 457,00 | 0,00 | 14 457,00 | 3 840,00 | 0,00 | 10 617,00 | 0,00 |
| 2015_INCLUSION PROGRAMMATION CG PROGRAMME OPERATIONNEL NATIONAL EMPLOI INCLUSION (2014-2020) | 15 777 944,67 | 0,00 | 15 777 944,67 | 12 790 106,66 | 732 781,87 | 1 616 868,51 | 638 187,63 |
| 2014_FSEPLIENM PROGRAMMATION FSE NIMES METROPOLE | 1 036 919,21 | 0,00 | 1 036 919,21 | 941 628,54 | 0,00 | 95 290,67 | 0,00 |
| 2022_FSE+ PROMOUVOIR L'INCLUSION SOCIALE PROGRAMMATION FSE+ 2022 2027 | 14 150 000,00 | 0,00 | 14 150 000,00 | 0,00 | 1 600 000,00 | 3 160 000,00 | 9 390 000,00 |
| 2022_REACT EU RENFORCEMENT DE L'ORIENTATION DES BENEFICIAIRES DU RSA ENTRANT DANS LE DROIT | 120 000,00 | 0,00 | 120 000,00 | 0,00 | 0,00 | 120 000,00 | 0,00 |
| 2023_SCHEMADSD SCHEMA UNIQUE DES SOLIDARITES DEPENSES (2023-2027) | 52 000 000,00 | 0,00 | 52 000 000,00 | 0,00 | 7 004 970,00 | 7 996 030,00 | 36 999 000,00 |
| 2022_SPIE SERVICE PUBLIC DE L'INSERTION ET DE L' EMPLOI (2022-2024) | 158 667,00 | 0,00 | 158 667,00 | 0,00 | 0,00 | 158 667,00 | 0,00 |
| 2022_SAFER SUBVENTION POUR LA SAFER | 60 000,00 | 0,00 | 60 000,00 | 20 280,00 | 15 000,00 | 9 700,00 | 15 020,00 |
| 2020_PADRHDAE SUBVENTION POUR LE DEVELOPPEMENT D'UN APPROVISIONNEMENT LOCAL DE QUALITE DE LA RESTAURATION | 30 000,00 | 0,00 | 30 000,00 | 5 997,60 | 6 000,00 | 18 002,40 | 0,00 |
| 2022_PADRHDAE SUBVENTION POUR LE DEVELOPPEMENT D'UN APPROVISIONNEMENT LOCAL DE QUALITE DE LA RESTAURATION | 30 000,00 | 0,00 | 30 000,00 | 0,00 | 2 161,00 | 27 839,00 | 0,00 |
| 2020_PADSOAE SUBVENTION POUR LE DEVELOPPEMENT DE L'OFFRE ALIMENTAIRE | 17 349,35 | -6 693,86 | 10 655,49 | 10 655,49 | 0,00 | 0,00 | 0,00 |
| 2021_PADSOAE SUBVENTION POUR LE DEVELOPPEMENT DE L'OFFRE ALIMENTAIRE | 40 000,00 | 0,00 | 40 000,00 | 0,00 | 2 992,45 | 37 007,55 | 0,00 |
| 2022_PADSOAE SUBVENTION POUR LE DEVELOPPEMENT DE L'OFFRE ALIMENTAIRE | 40 000,00 | 0,00 | 40 000,00 | 7 071,42 | 28 736,98 | 4 191,60 | 0,00 |
| 2020_PADAOAE SUBVENTION POUR LE DEVELOPPEMENT DES CIRCUITS DE PROXIMITE | 58 000,00 | 0,00 | 58 000,00 | 58 000,00 | 0,00 | 0,00 | 0,00 |
| 2021_PADAOAE SUBVENTION POUR LE DEVELOPPEMENT DES CIRCUITS DE PROXIMITE | 54 714,08 | -9 648,33 | 45 065,75 | 45 065,75 | 0,00 | 0,00 | 0,00 |
| 2022_PADAOAE SUBVENTION POUR LE DEVELOPPEMENT DES CIRCUITS DE PROXIMITE | 50 000,00 | 0,00 | 50 000,00 | 12 512,25 | 31 420,75 | 6 067,00 | 0,00 |
| 2023_SINAGRI SUBVENTIONS AUX AGRICULTEURS SINISTRES AFFECTES PAR LES EVENEMENTS CLIMATIQUES | 0,00 | 500 000,00 | 500 000,00 | 0,00 | 500 000,00 | 0,00 | 0,00 |
| 2018_RU2FON SUBVENTIONS AUX OPERATIONS DANS LE CADRE DU FDS RENOUVELLEMENT URBAIN ANRU 2 | 16 000,00 | -1 467,98 | 14 532,02 | 14 532,02 | 0,00 | 0,00 | 0,00 |
| 2016_FSIFONCT SUBVENTIONS DE FONCTIONNEMENT | 34 231,20 | -8 317,32 | 25 913,88 | 25 913,88 | 0,00 | 0,00 | 0,00 |
| 2023_SENSIBEAU SUBVENTIONS DE FONCTIONNEMENT DE SOLIDARITES TERRITORIALES ET ENVIRONNEMENTALES | 74 000,00 | 7 400,00 | 81 400,00 | 0,00 | 55 000,00 | 0,00 | 26 400,00 |
| 2018_FONCTAPN SUBVENTIONS DE FONCTIONNEMENT POUR L'ATTRACTIVITE ET LE PATRIMOINE NATUREL | 144 249,17 | -2 502,55 | 141 746,62 | 117 400,00 | 20 194,48 | 0,00 | 4 152,14 |

DEPARTEMENT DU GARD - BUDGET PRINCIPAL - BS - 2023

| N° ou intitulé de l'AE | Montant des AE | | | Montant des CP | | | |
|---|---|-----------------------------|---|--|--|---|---|
| | Pour mémoire AE votée y compris ajustement | Révision de l'exercice N | Total cumulé (toutes les délibérations y compris pour N) | Crédits de paiement antérieurs (réalisations cumulées au 01/01/N) (1) | Crédits de paiement ouverts au titre de l'exercice N (2) | Restes à financer de l'exercice N+1 | Restes à financer (exercices au-delà de N+1) |
| 2023_ENTPATNAT SUBVENTIONS DE FONCTIONNEMENT POUR L'ATTRACTIVITE ET LE PATRIMOINE NATUREL | 170 000,00 | 0,00 | 170 000,00 | 0,00 | 55 000,00 | 50 000,00 | 65 000,00 |
| 2023_PROTINOND SUBVENTIONS DE FONCTIONNEMENT POUR LA PROTECTION CONTRE LES INONDATIONS | 264 000,00 | 0,00 | 264 000,00 | 0,00 | 65 000,00 | 120 000,00 | 79 000,00 |
| 2018_FONCTMA SUBVENTIONS DE FONCTIONNEMENT POUR LES MILIEUX AQUATIQUES | 25 889,49 | -9 259,77 | 16 629,72 | 16 629,72 | 0,00 | 0,00 | 0,00 |
| 2019_FONCTMA SUBVENTIONS DE FONCTIONNEMENT POUR LES MILIEUX AQUATIQUES | 20 000,00 | 0,00 | 20 000,00 | 5 364,00 | 14 636,00 | 0,00 | 0,00 |
| 2020_FONCTMA SUBVENTIONS DE FONCTIONNEMENT POUR LES MILIEUX AQUATIQUES | 35 500,00 | 0,00 | 35 500,00 | 5 500,00 | 30 000,00 | 0,00 | 0,00 |
| 2021_FONCTMA SUBVENTIONS DE FONCTIONNEMENT POUR LES MILIEUX AQUATIQUES | 6 480,00 | 0,00 | 6 480,00 | 0,00 | 0,00 | 5 651,68 | 828,32 |
| 2022_FONCTMA SUBVENTIONS DE FONCTIONNEMENT POUR LES MILIEUX AQUATIQUES | 56 000,00 | 0,00 | 56 000,00 | 0,00 | 38 000,00 | 18 000,00 | 0,00 |
| 2020_FONCTSTE SUBVENTIONS FONCTIONNEMENT DE SOLIDARITES TERRITORIALES ET ENVIRONNEMENTALES | 57 000,00 | -4 291,92 | 52 708,08 | 45 589,08 | 7 119,00 | 0,00 | 0,00 |
| 2021_FONCTSTE SUBVENTIONS FONCTIONNEMENT DE SOLIDARITES TERRITORIALES ET ENVIRONNEMENTALES | 44 780,00 | 0,00 | 44 780,00 | 20 161,50 | 20 294,72 | 4 323,78 | 0,00 |
| 2022_FONCTSTE SUBVENTIONS FONCTIONNEMENT DE SOLIDARITES TERRITORIALES ET ENVIRONNEMENTALES | 74 000,00 | -54 000,00 | 20 000,00 | 20 000,00 | 0,00 | 0,00 | 0,00 |
| 2022_FONCTAPN SUBVENTIONS POUR L'ATTRACTIVITE ET LE PATRIMOINE NATUREL | 150 000,00 | -17 372,45 | 132 627,55 | 9 975,46 | 47 881,00 | 37 143,54 | 37 627,55 |
| 2022_PAGAE SUBVENTIONS POUR L'EDUCATION A LA CONSOMMATION RESPONSABLE ET LA VALORISATION DU PATRIMOINE GASTRONO | 30 000,00 | 0,00 | 30 000,00 | 0,00 | 19 696,40 | 10 303,60 | 0,00 |
| 2022_CLIMATEAU SUBVENTIONS POUR LA STRATEGIE EAU ET CLIMAT | 500 000,00 | 0,00 | 500 000,00 | 0,00 | 0,00 | 135 000,00 | 365 000,00 |
| 2023_ALIMENT SUBVENTIONS RELATIVES A LA POLITIQUE ALIMENTAIRE DEPARTEMENTALE 2023 2027 | 750 000,00 | 0,00 | 750 000,00 | 0,00 | 0,00 | 300 000,00 | 450 000,00 |

(1) Il s'agit des réalisations effectives correspondant aux mandats émis.

(2) Il s'agit du montant prévu initialement par l'échéancier corrigé des révisions.

| IV – ANNEXES | IV |
|---|----|
| AUTRES ELEMENTS D'INFORMATIONS – ETAT DU PERSONNEL AU 01/01/N | D1 |

D1 – ETAT DU PERSONNEL AU 01/01/N

| GRADES OU EMPLOIS (1) | CATEGORIES (2) | EMPLOIS BUDGETAIRES (3) | | | EFFECTIFS POURVUS SUR EMPLOIS BUDGETAIRES EN ETPT (4) | | |
|--|----------------|------------------------------------|--|-----------------|---|-----------------------|-----------------|
| | | EMPLOIS PERMANENTS À TEMPS COMPLET | EMPLOIS PERMANENTS À TEMPS NON COMPLET | TOTAL | AGENTS TITULAIRES | AGENTS NON TITULAIRES | TOTAL |
| EMPLOIS FONCTIONNELS (a) | | 5,00 | 0,00 | 5,00 | 5,00 | 0,00 | 5,00 |
| Directeur général des services | A | 1,00 | 0,00 | 1,00 | 1,00 | 0,00 | 1,00 |
| Directeur général adjoint des services | A | 4,00 | 0,00 | 4,00 | 4,00 | 0,00 | 4,00 |
| Directeur général des services techniques | | 0,00 | 0,00 | 0,00 | 0,00 | 0,00 | 0,00 |
| Emplois créés au titre de l'article 6-1 de la loi n° 84-53 | | 0,00 | 0,00 | 0,00 | 0,00 | 0,00 | 0,00 |
| FILIERE ADMINISTRATIVE (b) | | 1 079,00 | 4,60 | 1 083,60 | 900,65 | 45,80 | 946,45 |
| ADJOINT ADMINIS. TER.PL. 2E | C | 101,00 | 0,00 | 101,00 | 83,10 | 0,00 | 83,10 |
| ADJOINT ADMINIS.TER.PL.1E | C | 250,00 | 0,00 | 250,00 | 229,60 | 0,00 | 229,60 |
| ADJOINT ADMINISTRATIF TER. | C | 77,00 | 3,10 | 80,10 | 66,40 | 2,00 | 68,40 |
| ADMINISTRATEUR | A | 6,00 | 0,00 | 6,00 | 5,00 | 0,00 | 5,00 |
| ADMINISTRATEUR HORS CLASSE | A | 5,00 | 0,00 | 5,00 | 0,80 | 1,80 | 2,60 |
| ATTACHE HORS CLASSE | A | 2,00 | 0,00 | 2,00 | 2,00 | 0,00 | 2,00 |
| ATTACHE PRINCIPAL | A | 113,00 | 0,00 | 113,00 | 98,30 | 4,00 | 102,30 |
| ATTACHE TERRITORIAL | A | 171,00 | 0,00 | 171,00 | 122,55 | 24,00 | 146,55 |
| DIRECTEUR TERRITORIAL | A | 3,00 | 0,00 | 3,00 | 3,00 | 0,00 | 3,00 |
| EXPERT DE HT NIVEAU | A | 1,00 | 0,00 | 1,00 | 1,00 | 0,00 | 1,00 |
| REDACTEUR | B | 140,00 | 1,50 | 141,50 | 108,10 | 14,00 | 122,10 |
| REDACTEUR PRINCIPAL 1ERE CL | B | 179,00 | 0,00 | 179,00 | 153,40 | 0,00 | 153,40 |
| REDACTEUR PRINCIPAL 2EME CL | B | 31,00 | 0,00 | 31,00 | 27,40 | 0,00 | 27,40 |
| FILIERE TECHNIQUE (c) | | 1 513,00 | 4,00 | 1 517,00 | 1 396,55 | 14,00 | 1 410,55 |
| ADJ TEC TER. PL 2E CL ETB ENS | C | 1,00 | 0,00 | 1,00 | 1,00 | 0,00 | 1,00 |
| ADJOINT TEC TER PPAL 1E EE | C | 225,00 | 0,00 | 225,00 | 209,20 | 0,00 | 209,20 |
| ADJOINT TEC.TER.PPAL 2E CL EE | C | 94,00 | 0,50 | 94,50 | 90,00 | 0,00 | 90,00 |
| ADJOINT TECH TER. PPAL 1E CL | C | 223,00 | 0,00 | 223,00 | 212,30 | 0,00 | 212,30 |
| ADJOINT TECH. TER. ETAB. ENS | C | 190,00 | 0,00 | 190,00 | 182,60 | 0,00 | 182,60 |
| ADJOINT TECH. TER. PPAL 2E CL | C | 107,00 | 0,60 | 107,60 | 96,80 | 0,00 | 96,80 |
| ADJOINT TECHNIQUE TERRITORIAL | C | 53,00 | 2,40 | 55,40 | 48,95 | 1,00 | 49,95 |
| AGENT DE MAITRISE | C | 138,00 | 0,50 | 138,50 | 128,10 | 0,00 | 128,10 |
| AGENT DE MAITRISE PRINCIPAL | C | 144,00 | 0,00 | 144,00 | 130,30 | 0,00 | 130,30 |
| INGENIEUR | A | 54,00 | 0,00 | 54,00 | 39,20 | 10,00 | 49,20 |
| INGENIEUR CHEF HORS CLASSE | A | 1,00 | 0,00 | 1,00 | 1,00 | 0,00 | 1,00 |
| INGENIEUR EN CHEF | A | 2,00 | 0,00 | 2,00 | 1,00 | 0,00 | 1,00 |
| INGENIEUR EN CHEF HORS CLASSE | A | 1,00 | 0,00 | 1,00 | 1,00 | 0,00 | 1,00 |
| INGENIEUR HORS CLASSE | A | 1,00 | 0,00 | 1,00 | 1,00 | 0,00 | 1,00 |
| INGENIEUR PRINCIPAL | A | 57,00 | 0,00 | 57,00 | 55,00 | 0,00 | 55,00 |
| TECHNICIEN | B | 60,00 | 0,00 | 60,00 | 49,80 | 3,00 | 52,80 |
| TECHNICIEN PRINCIPAL 1ERE CL | B | 129,00 | 0,00 | 129,00 | 117,90 | 0,00 | 117,90 |
| TECHNICIEN PRINCIPAL 2EME CL | B | 33,00 | 0,00 | 33,00 | 31,40 | 0,00 | 31,40 |

DEPARTEMENT DU GARD - BUDGET PRINCIPAL - BS - 2023

| GRADES OU EMPLOIS (1) | CATEGORIES (2) | EMPLOIS BUDGETAIRES (3) | | | EFFECTIFS POURVUS SUR EMPLOIS BUDGETAIRES EN ETPT (4) | | |
|-------------------------------------|----------------|------------------------------------|--|---------------|---|-----------------------|---------------|
| | | EMPLOIS PERMANENTS À TEMPS COMPLET | EMPLOIS PERMANENTS À TEMPS NON COMPLET | TOTAL | AGENTS TITULAIRES | AGENTS NON TITULAIRES | TOTAL |
| FILIERE SOCIALE (d) | | 282,00 | 101,00 | 383,00 | 321,70 | 19,50 | 341,20 |
| ASSISTANT SOC EDUC 2NDCLASSE | A | 4,00 | 0,00 | 4,00 | 2,80 | 1,00 | 3,80 |
| ASSISTANT SOC EDUC CL EXCEP | A | 245,00 | 0,00 | 245,00 | 220,60 | 0,00 | 220,60 |
| ASSISTANT SOCIO-EDUCATIF | A B | 19,00 | 100,50 | 119,50 | 85,50 | 18,50 | 104,00 |
| CONSEILLER SOCIO EDUCATIF | A | 3,00 | 0,00 | 3,00 | 2,00 | 0,00 | 2,00 |
| CONSEILLER SUPERIEUR SOCIO-EDU | A | 2,00 | 0,00 | 2,00 | 2,00 | 0,00 | 2,00 |
| EDUCATEUR DE JEUNES ENFANTS | A B | 3,00 | 0,50 | 3,50 | 3,00 | 0,00 | 3,00 |
| EDUCATEUR JEUNES ENF CL EXCEP | A | 6,00 | 0,00 | 6,00 | 5,80 | 0,00 | 5,80 |
| FILIERE MEDICO-SOCIALE(e) | | 139,00 | 28,87 | 167,87 | 127,96 | 12,19 | 140,15 |
| CADRE DE SANTE | A | 9,00 | 0,00 | 9,00 | 9,00 | 0,00 | 9,00 |
| CADRE SUPERIEUR DE SANTE | A | 7,00 | 0,00 | 7,00 | 7,00 | 0,00 | 7,00 |
| INFIRMIER SOINS GENERAUX | A | 9,00 | 0,00 | 9,00 | 8,30 | 0,00 | 8,30 |
| INFIRMIER SOINS GENERAUX C.NRL | A | 0,00 | 2,50 | 2,50 | 0,00 | 0,50 | 0,50 |
| INFIRMIER SOINS GENERAUX H CL | A | 14,00 | 0,00 | 14,00 | 10,50 | 1,00 | 11,50 |
| MASSEUR-KINE ORTHOPH HC | A | 4,00 | 0,00 | 4,00 | 2,40 | 0,00 | 2,40 |
| MEDECIN TERR. DE 1ERE CLASSE | A | 0,00 | 1,29 | 1,29 | 0,80 | 0,00 | 0,80 |
| MEDECIN TERR. DE 2EME CLASSE | A | 1,00 | 3,72 | 4,72 | 0,00 | 2,02 | 2,02 |
| MEDECIN TERR.HORS CLASSE | A | 2,00 | 15,37 | 17,37 | 11,31 | 2,02 | 13,33 |
| PED ERGO PSY ORTHO MAN PRE DI | A | 1,00 | 0,00 | 1,00 | 0,85 | 0,00 | 0,85 |
| PED ERGO PSY ORTHO MANIP HC | A | 2,00 | 0,00 | 2,00 | 2,00 | 0,00 | 2,00 |
| PSYCHOLOGUE TERR.CL.NORMALE | A | 2,00 | 5,99 | 7,99 | 3,80 | 2,00 | 5,80 |
| PSYCHOLOGUE TERR.HORS CLASSE | A | 18,00 | 0,00 | 18,00 | 14,60 | 0,00 | 14,60 |
| PUERICULTRICE | A | 17,00 | 0,00 | 17,00 | 12,90 | 2,00 | 14,90 |
| PUERICULTRICE HORS CLASSE | A | 33,00 | 0,00 | 33,00 | 31,00 | 0,00 | 31,00 |
| SAGE-FEMME TERR. HORS CLASSE | A | 11,00 | 0,00 | 11,00 | 9,70 | 0,00 | 9,70 |
| SAGE-FEMME TERR.CL NORMALE | A | 1,00 | 0,00 | 1,00 | 0,85 | 0,00 | 0,85 |
| SAGE-FEMME TERR.CLASSE NORMALE | A | 5,00 | 0,00 | 5,00 | 1,95 | 2,65 | 4,60 |
| TECHNICIEN PARAMEDICAL CL NORM | B | 3,00 | 0,00 | 3,00 | 1,00 | 0,00 | 1,00 |
| TECHNICIEN PARAMEDICAL CL SUP | B | 0,00 | 0,00 | 0,00 | 0,00 | 0,00 | 0,00 |
| FILIERE MEDICO-TECHNIQUE (f) | | 8,00 | 1,00 | 9,00 | 4,00 | 4,00 | 8,00 |
| BIOL,VET,PHARM CL NORMALE | A | 1,00 | 0,00 | 1,00 | 0,00 | 1,00 | 1,00 |
| BIOL.VET.PHAR.HORS CLASSE | A | 1,00 | 0,00 | 1,00 | 0,70 | 0,00 | 0,70 |
| BIOL.VET.PHARM.CL.EXCEPTION. | A | 1,00 | 0,00 | 1,00 | 1,00 | 0,00 | 1,00 |
| MASSEUR KINE ORTHOPHONISTE | A | 1,00 | 0,50 | 1,50 | 0,00 | 1,30 | 1,30 |
| PED ERGO PSY ORTHO MAN PRE DI | A | 3,00 | 0,50 | 3,50 | 2,30 | 1,00 | 3,30 |
| TECHNICIEN PARAMEDICAL CL SUP | B | 1,00 | 0,00 | 1,00 | 0,00 | 0,70 | 0,70 |
| FILIERE SPORTIVE (g) | | 12,00 | 0,00 | 12,00 | 11,00 | 0,00 | 11,00 |
| CONSEILLER TERRITORIAL APS | A | 3,00 | 0,00 | 3,00 | 3,00 | 0,00 | 3,00 |
| EDUCATEUR TER. APS PL 1ERE CL | B | 5,00 | 0,00 | 5,00 | 4,00 | 0,00 | 4,00 |
| OPERATEUR TER. DES APS PPAL | C | 4,00 | 0,00 | 4,00 | 4,00 | 0,00 | 4,00 |
| FILIERE CULTURELLE (h) | | 42,00 | 0,00 | 42,00 | 33,40 | 2,00 | 35,40 |
| ADJOINT TER. PATRI. PPAL 2E CL | C | 2,00 | 0,00 | 2,00 | 1,80 | 0,00 | 1,80 |
| ADJOINT TERR. PATRIM PPAL 1E | C | 13,00 | 0,00 | 13,00 | 12,80 | 0,00 | 12,80 |

DEPARTEMENT DU GARD - BUDGET PRINCIPAL - BS - 2023

| GRADES OU EMPLOIS (1) | CATEGORIES (2) | EMPLOIS BUDGETAIRES (3) | | | EFFECTIFS POURVUS SUR EMPLOIS BUDGETAIRES EN ETPT (4) | | |
|--|----------------|------------------------------------|--|-----------------|---|-----------------------|-----------------|
| | | EMPLOIS PERMANENTS À TEMPS COMPLET | EMPLOIS PERMANENTS À TEMPS NON COMPLET | TOTAL | AGENTS TITULAIRES | AGENTS NON TITULAIRES | TOTAL |
| ADJOINT TERRITORIAL PATRIMOINE | C | 2,00 | 0,00 | 2,00 | 2,00 | 0,00 | 2,00 |
| ASSISTANT CONS PPL 1ERE CL | B | 7,00 | 0,00 | 7,00 | 5,70 | 0,00 | 5,70 |
| ASSISTANT CONS PPL 2EME CL | B | 3,00 | 0,00 | 3,00 | 1,60 | 0,00 | 1,60 |
| ASSISTANT DE CONSERVATION | B | 3,00 | 0,00 | 3,00 | 0,00 | 2,00 | 2,00 |
| ATTACHE CONSERV.PAT | A | 4,00 | 0,00 | 4,00 | 3,60 | 0,00 | 3,60 |
| ATTACHE PPAL CONS.PAT | A | 2,00 | 0,00 | 2,00 | 1,90 | 0,00 | 1,90 |
| BIBLIOTHECAIRE | A | 3,00 | 0,00 | 3,00 | 1,00 | 0,00 | 1,00 |
| CONSERVATEUR BIB EN CHEF | A | 1,00 | 0,00 | 1,00 | 1,00 | 0,00 | 1,00 |
| CONSERVATEUR CHEF PATRIMOINE | A | 2,00 | 0,00 | 2,00 | 2,00 | 0,00 | 2,00 |
| FILIERE ANIMATION (i) | | 5,00 | 0,00 | 5,00 | 4,80 | 0,00 | 4,80 |
| ADJOINT TER. ANIM PPAL 1E CL | C | 1,00 | 0,00 | 1,00 | 1,00 | 0,00 | 1,00 |
| ADJOINT TER. ANIM PPAL 2E CL | C | 1,00 | 0,00 | 1,00 | 1,00 | 0,00 | 1,00 |
| ANIMATEUR PRINCIPAL 1ERE CL | B | 3,00 | 0,00 | 3,00 | 2,80 | 0,00 | 2,80 |
| FILIERE POLICE (j) | | 0,00 | 0,00 | 0,00 | 0,00 | 0,00 | 0,00 |
| EMPLOIS NON CITES (k) (5) | | 0,00 | 0,00 | 0,00 | 0,00 | 0,00 | 0,00 |
| TOTAL GENERAL (b + c + d + e + f + g + h + i + j + k) | | 3 080,00 | 139,47 | 3 219,47 | 2 800,06 | 97,49 | 2 897,55 |

(1) Les grades ou emplois sont désignés conformément à la circulaire n° NOR : INTB9500102C du 23 mars 1995. Les emplois fonctionnels sont également comptabilisés dans leur filière d'origine.

(2) Catégories : A, B ou C.

(3) Emplois budgétaires créés par l'assemblée délibérante. Les emplois permanents à temps complet sont comptabilisés pour une unité, les emplois à temps non complet sont comptabilisés à hauteur de la quotité de travail prévue par la délibération créant l'emploi.

(4) Equivalent temps plein annuel travaillé (ETPT). Le décompte est proportionnel à l'activité des agents, mesurée par leur quotité de temps de travail et par leur période d'activité sur l'année :

ETPT = Effectifs physiques * quotité de temps de travail * période d'activité dans l'année

Exemple : un agent à temps plein (quotité de travail = 100 %) présent toute l'année correspond à 1 ETPT ; un agent à temps partiel, à 80 % (quotité de travail = 80 %) présent toute l'année correspond à 0,8 ETPT ; un agent à temps partiel, à 80 % (quotité de travail = 80 %) présent la moitié de l'année (ex : CDD de 6 mois, recrutement à mi-année) correspond à 0,4 ETPT (0,8 * 6 / 12).

(5) Par exemple : emplois dont les missions ne correspondent pas à un cadre d'emploi existant, « emplois spécifiques » régis par l'article 139 ter de la loi n° 84-53 du 26 janvier 1984 etc.

| IV – ANNEXES | IV |
|---|----|
| AUTRES ELEMENTS D'INFORMATIONS – ETAT DU PERSONNEL AU 01/01/N | D1 |

D1 – ETAT DU PERSONNEL AU 01/01/N (suite)

| AGENTS NON TITULAIRES EN FONCTION AU 01/01/N | CATEGORIES (1) | SECTEUR (2) | REMUNERATION (3) | | CONTRAT | |
|--|-------------------|----------------|------------------|---------------------|--|----------------------------------|
| | | | Indice (8) | Euros | Fondement du contrat (4) | Nature du contrat (5) |
| Agents occupant un emploi permanent (6) | | | | 3 746 938,56 | | |
| ADJOINT ADMINISTRATIF TER. | C | ADM | '367 | 27 522,00 | 3-3-2° Lorsque la nature des fonctions ou les besoins du service le justifie | CDD Contrat à durée déterminée |
| ADJOINT ADMINISTRATIF TER. | C | ADM | '367 | 27 026,04 | 3-3-2° Lorsque la nature des fonctions ou les besoins du service le justifie | CDD Contrat à durée déterminée |
| ADJOINT TECHNIQUE TERRITORIAL | C | TECH | '401 | 26 785,20 | 3-3-2° Mobilité IN des CDI | CDD Contrat à durée déterminée |
| ADMINISTRATEUR HORS CLASSE | A | ADM | '1027 | 62 300,76 | 110 Collaborateur de groupe de cabinet | CDD Contrat à durée déterminée |
| ADMINISTRATEUR HORS CLASSE | A | ADM | '1027 | 92 308,20 | 3-3-1° absence de cadre d'emplois de fonctionnaire susceptible d'assurer les fonctions correspondantes | CDD Contrat à durée déterminée |
| ASSISTANT DE CONSERVATION | B | CULT | '389 | 26 110,80 | 3-3-2° Lorsque la nature des fonctions ou les besoins du service le justifie | CDD Contrat à durée déterminée |
| ASSISTANT DE CONSERVATION | B | CULT | '395 | 27 790,80 | 3-3-2° Lorsque la nature des fonctions ou les besoins du service le justifie | CDD Contrat à durée déterminée |
| ASSISTANT SOC EDUC 2NDCLASSE | A | S | '471 | 33 877,68 | 3-3-2° Lorsque la nature des fonctions ou les besoins du service le justifie | CDD Contrat à durée déterminée |
| ASSISTANT SOCIO-EDUCATIF | A | S | '512 | 30 198,72 | 38 travailleur handicapé | CDD Contrat à durée déterminée |
| ASSISTANT SOCIO-EDUCATIF | A | S | '478 | 33 735,00 | 38 travailleur handicapé | CDD Contrat à durée déterminée |
| ASSISTANT SOCIO-EDUCATIF | A | S | '478 | 16 638,00 | A Z*3-5 - CDI après CDI | CDI Contrat à durée indéterminée |
| ASSISTANT SOCIO-EDUCATIF | A | S | '444 | 33 605,64 | 3-3-2° Lorsque la nature des fonctions ou les besoins du service le justifie | CDD Contrat à durée déterminée |
| ASSISTANT SOCIO-EDUCATIF | A | S | '444 | 32 279,04 | 38 travailleur handicapé | CDD Contrat à durée déterminée |
| ASSISTANT SOCIO-EDUCATIF | A | S | '461 | 31 069,08 | 3-3-2° Lorsque la nature des fonctions ou les besoins du service le justifie | CDD Contrat à durée déterminée |
| ASSISTANT SOCIO-EDUCATIF | A | S | '461 | 33 251,76 | 3-3-2° Lorsque la nature des fonctions ou les besoins du service le justifie | CDD Contrat à durée déterminée |

DEPARTEMENT DU GARD - BUDGET PRINCIPAL - BS - 2023

| AGENTS NON TITULAIRES EN FONCTION AU 01/01/N | CATEGORIES (1) | SECTEUR (2) | REMUNERATION (3) | | CONTRAT | |
|--|-------------------|----------------|------------------|-----------|--|----------------------------------|
| | | | Indice (8) | Euros | Fondement du contrat (4) | Nature du contrat (5) |
| ASSISTANT SOCIO-EDUCATIF | A | S | '444 | 32 892,72 | 3-3-2° Lorsque la nature des fonctions ou les besoins du service le justifie | CDD Contrat à durée déterminée |
| ASSISTANT SOCIO-EDUCATIF | A | S | '444 | 31 753,92 | 3-3-2° Lorsque la nature des fonctions ou les besoins du service le justifie | CDD Contrat à durée déterminée |
| ASSISTANT SOCIO-EDUCATIF | A | S | '461 | 28 155,24 | 3-3-2° Lorsque la nature des fonctions ou les besoins du service le justifie | CDD Contrat à durée déterminée |
| ASSISTANT SOCIO-EDUCATIF | A | S | '461 | 34 181,88 | 3-3-2° Lorsque la nature des fonctions ou les besoins du service le justifie | CDD Contrat à durée déterminée |
| ASSISTANT SOCIO-EDUCATIF | A | S | '461 | 32 803,80 | 3-3-2° Lorsque la nature des fonctions ou les besoins du service le justifie | CDD Contrat à durée déterminée |
| ASSISTANT SOCIO-EDUCATIF | A | S | '444 | 28 069,68 | 3-3-2° Lorsque la nature des fonctions ou les besoins du service le justifie | CDD Contrat à durée déterminée |
| ASSISTANT SOCIO-EDUCATIF | A | S | '444 | 24 834,60 | 3-3-2° Lorsque la nature des fonctions ou les besoins du service le justifie | CDD Contrat à durée déterminée |
| ASSISTANT SOCIO-EDUCATIF | A | S | '444 | 32 016,84 | 38 travailleur handicapé | CDD Contrat à durée déterminée |
| ASSISTANT SOCIO-EDUCATIF | A | S | '444 | 30 997,32 | 3-3-2° Lorsque la nature des fonctions ou les besoins du service le justifie | CDD Contrat à durée déterminée |
| ASSISTANT SOCIO-EDUCATIF | A | S | '461 | 32 953,20 | 3-3-2° Lorsque la nature des fonctions ou les besoins du service le justifie | CDD Contrat à durée déterminée |
| ASSISTANT SOCIO-EDUCATIF | A | S | '461 | 33 480,60 | 3-3-2° Lorsque la nature des fonctions ou les besoins du service le justifie | CDD Contrat à durée déterminée |
| ASSISTANT SOCIO-EDUCATIF | A | S | '444 | 29 129,04 | 3-3-2° Lorsque la nature des fonctions ou les besoins du service le justifie | CDD Contrat à durée déterminée |
| ASSISTANT SOCIO-EDUCATIF | A | S | '444 | 23 856,00 | 3-3-2° Lorsque la nature des fonctions ou les besoins du service le justifie | CDD Contrat à durée déterminée |
| ATTACHE PRINCIPAL | A | ADM | '995 | 54 503,76 | A Z*3-5 - CDI après CDI | CDI Contrat à durée indéterminée |
| ATTACHE PRINCIPAL | A | ADM | '896 | 50 023,68 | 110 Collaborateur de groupe de cabinet | CDD Contrat à durée déterminée |
| ATTACHE PRINCIPAL | A | ADM | '896 | 55 741,56 | 110 Collaborateur de groupe de cabinet | CDD Contrat à durée déterminée |
| ATTACHE PRINCIPAL | A | ADM | '896 | 63 911,04 | 3-3-2° Lorsque la nature des fonctions ou les besoins du service le justifie | CDD Contrat à durée déterminée |
| ATTACHE TERRITORIAL | A | ADM | | 61 486,80 | A Z*3-5 - CDI après CDI | CDI Contrat à durée indéterminée |

DEPARTEMENT DU GARD - BUDGET PRINCIPAL - BS - 2023

| AGENTS NON TITULAIRES EN FONCTION AU 01/01/N | CATEGORIES (1) | SECTEUR (2) | REMUNERATION (3) | | CONTRAT | |
|--|-------------------|----------------|------------------|-----------|--|----------------------------------|
| | | | Indice (8) | Euros | Fondement du contrat (4) | Nature du contrat (5) |
| ATTACHE TERRITORIAL | A | ADM | '732 | 51 066,60 | A Z*3-5 - CDI après CDI | CDI Contrat à durée indéterminée |
| ATTACHE TERRITORIAL | A | ADM | '567 | 36 944,76 | A Z*3-5 - CDI après CDI | CDI Contrat à durée indéterminée |
| ATTACHE TERRITORIAL | A | ADM | '821 | 49 960,56 | A Z*3-5 - CDI après CDI | CDI Contrat à durée indéterminée |
| ATTACHE TERRITORIAL | A | ADM | '611 | 36 558,60 | 3-3-1° absence de cadre d'emplois de fonctionnaire susceptible d'assurer les fonctions correspondantes | CDD Contrat à durée déterminée |
| ATTACHE TERRITORIAL | A | ADM | '567 | 35 385,60 | 3-3-2° Lorsque la nature des fonctions ou les besoins du service le justifie | CDD Contrat à durée déterminée |
| ATTACHE TERRITORIAL | A | ADM | '525 | 33 098,64 | 3-3-2° Lorsque la nature des fonctions ou les besoins du service le justifie | CDD Contrat à durée déterminée |
| ATTACHE TERRITORIAL | A | ADM | '611 | 40 260,72 | 3-3-2° Lorsque la nature des fonctions ou les besoins du service le justifie | CDD Contrat à durée déterminée |
| ATTACHE TERRITORIAL | A | ADM | '444 | 29 372,52 | 3-3-2° Lorsque la nature des fonctions ou les besoins du service le justifie | CDD Contrat à durée déterminée |
| ATTACHE TERRITORIAL | A | ADM | '469 | 30 174,12 | 3-3-2° Lorsque la nature des fonctions ou les besoins du service le justifie | CDD Contrat à durée déterminée |
| ATTACHE TERRITORIAL | A | ADM | '469 | 35 864,52 | 3-3-2° Lorsque la nature des fonctions ou les besoins du service le justifie | CDD Contrat à durée déterminée |
| ATTACHE TERRITORIAL | A | ADM | '444 | 29 811,00 | 3-3-2° Lorsque la nature des fonctions ou les besoins du service le justifie | CDD Contrat à durée déterminée |
| ATTACHE TERRITORIAL | A | ADM | '469 | 30 066,12 | 3-3-2° Lorsque la nature des fonctions ou les besoins du service le justifie | CDD Contrat à durée déterminée |
| ATTACHE TERRITORIAL | A | ADM | 821 | 51 200,52 | 3-3-2° Lorsque la nature des fonctions ou les besoins du service le justifie | CDD Contrat à durée déterminée |
| ATTACHE TERRITORIAL | A | ADM | '469 | 31 425,96 | 3-3-2° Lorsque la nature des fonctions ou les besoins du service le justifie | CDD Contrat à durée déterminée |
| ATTACHE TERRITORIAL | A | ADM | '444 | 29 129,04 | 3-3-2° Lorsque la nature des fonctions ou les besoins du service le justifie | CDD Contrat à durée déterminée |
| ATTACHE TERRITORIAL | A | ADM | '499 | 32 199,60 | 3-3-2° Lorsque la nature des fonctions ou les besoins du service le justifie | CDD Contrat à durée déterminée |
| ATTACHE TERRITORIAL | A | ADM | '567 | 34 419,48 | 3-3-2° Lorsque la nature des fonctions ou les besoins du service le justifie | CDD Contrat à durée déterminée |

DEPARTEMENT DU GARD - BUDGET PRINCIPAL - BS - 2023

| AGENTS NON TITULAIRES EN FONCTION AU 01/01/N | CATEGORIES (1) | SECTEUR (2) | REMUNERATION (3) | | CONTRAT | |
|--|-------------------|----------------|------------------|-----------|--|----------------------------------|
| | | | Indice (8) | Euros | Fondement du contrat (4) | Nature du contrat (5) |
| ATTACHE TERRITORIAL | A | ADM | '469 | 30 304,68 | 3-3-2° Lorsque la nature des fonctions ou les besoins du service le justifie | CDD Contrat à durée déterminée |
| ATTACHE TERRITORIAL | A | ADM | '567 | 42 642,96 | 3-3-2° Lorsque la nature des fonctions ou les besoins du service le justifie | CDD Contrat à durée déterminée |
| ATTACHE TERRITORIAL | A | ADM | '444 | 29 129,04 | 3-3-2° Lorsque la nature des fonctions ou les besoins du service le justifie | CDD Contrat à durée déterminée |
| ATTACHE TERRITORIAL | A | ADM | '693 | 40 003,68 | 3-3-2° Lorsque la nature des fonctions ou les besoins du service le justifie | CDD Contrat à durée déterminée |
| ATTACHE TERRITORIAL | A | ADM | '611 | 36 386,76 | 3-3-2° Lorsque la nature des fonctions ou les besoins du service le justifie | CDD Contrat à durée déterminée |
| ATTACHE TERRITORIAL | A | ADM | '821 | 47 564,52 | 3-3-2° Mobilité IN des CDI | CDD Contrat à durée déterminée |
| BIOL,VET,PHARM CL NORMALE | A | MT | '419 | 38 213,52 | 3-3-2° Lorsque la nature des fonctions ou les besoins du service le justifie | CDD Contrat à durée déterminée |
| INFIRMIER SOINS GENERAUX C.NRL | A | MS | '595 | 19 113,12 | A Z*3-5 - CDI après CDI | CDI Contrat à durée indéterminée |
| INFIRMIER SOINS GENERAUX H CL | A | MS | '709 | 43 313,52 | 3-3-2° Lorsque la nature des fonctions ou les besoins du service le justifie | CDD Contrat à durée déterminée |
| INGENIEUR | A | TECH | '565 | 41 974,08 | A Z*3-5 - CDI après CDI | CDI Contrat à durée indéterminée |
| INGENIEUR | A | TECH | '518 | 36 889,56 | 3-3-2° Lorsque la nature des fonctions ou les besoins du service le justifie | CDD Contrat à durée déterminée |
| INGENIEUR | A | TECH | '697 | 49 078,80 | 3-3-2° Lorsque la nature des fonctions ou les besoins du service le justifie | CDD Contrat à durée déterminée |
| INGENIEUR | A | TECH | '611 | 41 085,96 | 3-3-2° Lorsque la nature des fonctions ou les besoins du service le justifie | CDD Contrat à durée déterminée |
| INGENIEUR | A | TECH | '646 | 44 070,48 | 3-3-2° Lorsque la nature des fonctions ou les besoins du service le justifie | CDD Contrat à durée déterminée |
| INGENIEUR | A | TECH | '444 | 34 141,80 | 3-3-1° absence de cadre d'emplois de fonctionnaire susceptible d'assurer les fonctions correspondantes | CDD Contrat à durée déterminée |
| INGENIEUR | A | TECH | '565 | 45 205,80 | 3-3-2° Lorsque la nature des fonctions ou les besoins du service le justifie | CDD Contrat à durée déterminée |
| INGENIEUR | A | TECH | '646 | 45 663,60 | 3-3-2° Lorsque la nature des fonctions ou les besoins du service le justifie | CDD Contrat à durée déterminée |

DEPARTEMENT DU GARD - BUDGET PRINCIPAL - BS - 2023

| AGENTS NON TITULAIRES EN FONCTION AU 01/01/N | CATEGORIES (1) | SECTEUR (2) | REMUNERATION (3) | | CONTRAT | |
|--|-------------------|----------------|------------------|-----------|--|----------------------------------|
| | | | Indice (8) | Euros | Fondement du contrat (4) | Nature du contrat (5) |
| INGENIEUR | A | TECH | '444 | 29 129,04 | 3-3-2° Lorsque la nature des fonctions ou les besoins du service le justifie | CDD Contrat à durée déterminée |
| INGENIEUR | A | TECH | '518 | 37 300,08 | 3-3-2° Lorsque la nature des fonctions ou les besoins du service le justifie | CDD Contrat à durée déterminée |
| MASSEUR KINE ORTHOPHONISTE | A | MT | '489 | 16 937,04 | 3-3-2° Lorsque la nature des fonctions ou les besoins du service le justifie | CDD Contrat à durée déterminée |
| MASSEUR KINE ORTHOPHONISTE | A | MT | '518 | 31 093,56 | 3-3-2° Lorsque la nature des fonctions ou les besoins du service le justifie | CDD Contrat à durée déterminée |
| MEDECIN TERR. DE 2EME CLASSE | A | MS | '813 | 24 764,16 | A Z*3-5 - CDI après CDI | CDI Contrat à durée indéterminée |
| MEDECIN TERR. DE 2EME CLASSE | A | MS | '542 | 2 521,92 | A Z*3-5 - CDI après CDI | CDI Contrat à durée indéterminée |
| MEDECIN TERR. DE 2EME CLASSE | A | MS | '542 | 14 357,76 | A Z*3-5 - CDI après CDI | CDD Contrat à durée déterminée |
| MEDECIN TERR. DE 2EME CLASSE | A | MS | '912 | 55 682,64 | 38 travailleur handicapé | CDD Contrat à durée déterminée |
| MEDECIN TERR. DE 2EME CLASSE | A | MS | '762 | 38 387,52 | 3-3-2° Lorsque la nature des fonctions ou les besoins du service le justifie | CDD Contrat à durée déterminée |
| MEDECIN TERR.HORS CLASSE | A | MS | '9067 | 10 335,72 | A Z*3-5 - CDI après CDI | CDI Contrat à durée indéterminée |
| MEDECIN TERR.HORS CLASSE | A | MS | '9013 | 76 012,80 | A Z*3-5 - CDI après CDI | CDI Contrat à durée indéterminée |
| MEDECIN TERR.HORS CLASSE | A | MS | '9124 | 80 210,52 | 3-3-2° Lorsque la nature des fonctions ou les besoins du service le justifie | CDD Contrat à durée déterminée |
| MEDECIN TERR.HORS CLASSE | A | MS | '9067 | 9 602,76 | 3-3-2° Lorsque la nature des fonctions ou les besoins du service le justifie | CDD Contrat à durée déterminée |
| PED ERGO PSY ORTHO MAN PRE DI | A | MT | '514 | 35 606,40 | 3-3-2° Lorsque la nature des fonctions ou les besoins du service le justifie | CDD Contrat à durée déterminée |
| PSYCHOLOGUE TERR.CL.NORMALE | A | MS | '668 | 44 312,52 | A Z*3-5 - CDI après CDI | CDI Contrat à durée indéterminée |
| PSYCHOLOGUE TERR.CL.NORMALE | A | MS | '500 | 17 657,52 | 3-3-2° Lorsque la nature des fonctions ou les besoins du service le justifie | CDD Contrat à durée déterminée |
| PSYCHOLOGUE TERR.CL.NORMALE | A | MS | '668 | 20 904,84 | 3-3-2° Lorsque la nature des fonctions ou les besoins du service le justifie | CDD Contrat à durée déterminée |
| PUERICULTRICE | A | MS | '669 | 42 958,44 | 3-3-2° Lorsque la nature des fonctions ou les besoins du service le justifie | CDD Contrat à durée déterminée |

DEPARTEMENT DU GARD - BUDGET PRINCIPAL - BS - 2023

| AGENTS NON TITULAIRES EN FONCTION AU 01/01/N | CATEGORIES (1) | SECTEUR (2) | REMUNERATION (3) | | CONTRAT | |
|--|-------------------|----------------|------------------|-----------|--|--------------------------------|
| | | | Indice (8) | Euros | Fondement du contrat (4) | Nature du contrat (5) |
| PUERICULTRICE | A | MS | '489 | 31 676,40 | 3-3-2° Lorsque la nature des fonctions ou les besoins du service le justifie | CDD Contrat à durée déterminée |
| REDACTEUR | B | ADM | '395 | 27 304,56 | 3-3-2° Lorsque la nature des fonctions ou les besoins du service le justifie | CDD Contrat à durée déterminée |
| REDACTEUR | B | ADM | '389 | 26 590,44 | 38 travailleur handicapé | CDD Contrat à durée déterminée |
| REDACTEUR | B | ADM | '389 | 29 085,24 | 3-3-2° Lorsque la nature des fonctions ou les besoins du service le justifie | CDD Contrat à durée déterminée |
| REDACTEUR | B | ADM | '389 | 28 208,04 | 38 travailleur handicapé | CDD Contrat à durée déterminée |
| REDACTEUR | B | ADM | '395 | 26 806,80 | 3-3-2° Lorsque la nature des fonctions ou les besoins du service le justifie | CDD Contrat à durée déterminée |
| REDACTEUR | B | ADM | '389 | 26 725,20 | 3-3-2° Lorsque la nature des fonctions ou les besoins du service le justifie | CDD Contrat à durée déterminée |
| REDACTEUR | B | ADM | '395 | 27 001,68 | 3-3-2° Lorsque la nature des fonctions ou les besoins du service le justifie | CDD Contrat à durée déterminée |
| REDACTEUR | B | ADM | '389 | 30 548,28 | 38 travailleur handicapé | CDD Contrat à durée déterminée |
| REDACTEUR | B | ADM | '389 | 23 152,32 | 3-3-2° Lorsque la nature des fonctions ou les besoins du service le justifie | CDD Contrat à durée déterminée |
| REDACTEUR | B | ADM | '389 | 26 290,44 | 3-3-2° Lorsque la nature des fonctions ou les besoins du service le justifie | CDD Contrat à durée déterminée |
| REDACTEUR | B | ADM | '415 | 27 054,60 | 3-3-2° Lorsque la nature des fonctions ou les besoins du service le justifie | CDD Contrat à durée déterminée |
| REDACTEUR | B | ADM | '478 | 31 594,56 | 3-3-2° Lorsque la nature des fonctions ou les besoins du service le justifie | CDD Contrat à durée déterminée |
| REDACTEUR | B | ADM | '389 | 26 290,44 | 3-3-2° Lorsque la nature des fonctions ou les besoins du service le justifie | CDD Contrat à durée déterminée |
| REDACTEUR | B | ADM | '389 | 26 290,44 | 3-3-2° Lorsque la nature des fonctions ou les besoins du service le justifie | CDD Contrat à durée déterminée |
| SAGE-FEMME TERR.CLASSE NORMALE | A | MS | '631 | 40 399,20 | 3-3-2° Lorsque la nature des fonctions ou les besoins du service le justifie | CDD Contrat à durée déterminée |
| SAGE-FEMME TERR.CLASSE NORMALE | A | MS | '660 | 36 848,16 | 3-3-2° Lorsque la nature des fonctions ou les besoins du service le justifie | CDD Contrat à durée déterminée |

DEPARTEMENT DU GARD - BUDGET PRINCIPAL - BS - 2023

| AGENTS NON TITULAIRES EN FONCTION AU 01/01/N | CATEGORIES (1) | SECTEUR (2) | REMUNERATION (3) | | CONTRAT | |
|--|-------------------|----------------|------------------|---------------------|--|----------------------------------|
| | | | Indice (8) | Euros | Fondement du contrat (4) | Nature du contrat (5) |
| SAGE-FEMME TERR.CLASSE NORMALE | A | MS | '732 | 48 467,04 | 3-3-2° Lorsque la nature des fonctions ou les besoins du service le justifie | CDD Contrat à durée déterminée |
| TECHNICIEN | B | TECH | '389 | 27 407,28 | 3-3-2° Lorsque la nature des fonctions ou les besoins du service le justifie | CDD Contrat à durée déterminée |
| TECHNICIEN | B | TECH | '431 | 38 107,32 | 3-3-2° Lorsque la nature des fonctions ou les besoins du service le justifie | CDD Contrat à durée déterminée |
| TECHNICIEN | B | TECH | '395 | 29 346,12 | 3-3-2° Lorsque la nature des fonctions ou les besoins du service le justifie | CDD Contrat à durée déterminée |
| TECHNICIEN PARAMEDICAL CL SUP | B | MT | '652 | 26 958,12 | A Z*3-5 - CDI après CDI | CDI Contrat à durée indéterminée |
| Agents occupant un emploi non permanent (7) | | | | 0,00 | | |
| TOTAL GENERAL | | | | 3 746 938,56 | | |

(1) CATEGORIES: A, B et C.

(2) SECTEUR ADM : Administratif.
 TECH : Technique.
 URB : Urbanisme (dont aménagement urbain).
 S : Social.
 MS : Médico-social.
 MT : Médico-technique.
 SP : Sportif.
 CULT : Culturel
 ANIM : Animation.
 PM : Police.
 OTR : Missions non rattachables à une filière.

(3) REMUNERATION : Référence à un indice brut (indiquer le niveau de l'indice brut) de la fonction publique ou en euros annuels bruts (indiquer l'ensemble des éléments de la rémunération brute annuelle).

(4) CONTRAT : Motif du contrat (loi du 26 janvier 1984 modifiée) :
 3-a° : article 3, 1er alinéa : accroissement temporaire d'activité.
 3-b : article 3, 2ème alinéa : accroissement saisonnier d'activité.
 3-1 : remplacement d'un fonctionnaire autorisé à servir à temps partiel ou indisponible (maladie, maternité...).
 3-2 : vacance temporaire d'un emploi.
 3-3-1° : absence de cadre d'emplois de fonctionnaires susceptibles d'assurer les fonctions correspondantes.
 3-3-2° : emplois du niveau de la catégorie A lorsque les besoins des services ou la nature des fonctions le justifient.
 3-3-3° : emplois de secrétaire de mairie des communes de moins de 1 000 habitants et de secrétaire des groupements composés de communes dont la population moyenne est inférieure à ce seuil.
 3-3-4° : emplois à temps non complet des communes de moins de 1 000 habitants et des groupements composés de communes dont la population moyenne est inférieure à ce seuil, lorsque la quotité de temps de travail est inférieure à 50 %.
 3-3-5° : emplois des communes de moins de 2 000 habitants et des groupements de communes de moins de 10 000 habitants dont la création ou la suppression dépend de la décision d'une autorité qui s'impose à la collectivité ou à l'établissement en matière de création, de changement de périmètre ou de suppression d'un service public.
 3-4 : article 21 de la loi n° 2012-347 : contrat à durée indéterminée obligatoirement proposée à un agent contractuel.
 38 : article 38 travailleurs handicapés catégorie C.
 47 : article 47 recrutements directs sur emplois fonctionnels
 110 : article 110 collaborateurs de groupes de cabinets.
 110-1 : collaborateurs de groupes d'élus.
 A : autres (préciser).

(5) Indiquer si l'agent contractuel est titulaire d'un contrat à durée déterminée (CDD) ou d'un contrat à durée indéterminée (CDI). Les contrats particuliers devront être labellisés « A / autres » et feront l'objet d'une précision (ex : « contrats aidés »).

(6) Occupent un emploi permanent de la fonction publique territoriale, les agents non titulaires recrutés sur le fondement des articles 3-1, 3-2, 3-3, 38 et 47 de la loi n° 84-53 du 26 janvier 1984, ainsi que les agents qui sont titulaires d'un contrat à durée indéterminée pris sur le fondement de l'article 21 de la loi n° 2012-347.

(7) Occupent un emploi non permanent de la fonction publique territoriale, les agents non titulaires recrutés sur le fondement des articles 3, 110 et 110-1.

(8) Si un contrat fixe comme référence de rémunération un traitement hors échelle, il convient de mentionner le chevron conformément à l'article 6 décret 85-1148 du 20 octobre 1985.

| IV – ANNEXES | IV |
|----------------------|----|
| ARRETE ET SIGNATURES | E2 |

Nombre de membres en exercice : 46

Nombre de membres présents : 45

Nombre de suffrages exprimés : 45

VOTES :

Pour : 30

Contre : 0

Abstentions : 15

Date de convocation : 16/06/2023

Présenté par Mme la Présidente du Conseil départemental du Gard (1),














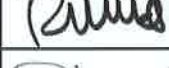





A Nîmes, le 30/06/2023

Mme la Présidente du Conseil départemental du Gard,




















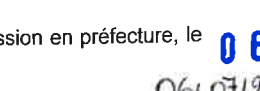



Délibéré par l'assemblée (2), réunie en session plénière

A Nîmes, le 30/06/2023

Les membres de l'assemblée délibérante (2),(3),

| | |
|----------------------------|---|
| ANDRIEU-BONNET Dominique |  |
| BACHEVALIER Rémy |  |
| BARDUCA FAUQUET Laurence |  |
| BASTID Christian |  |
| BENEZET Jean-Charles |  |
| BERGERI Carole |  |
| BLANC Gérard |  |
| BORIES Pascale | absente |
| BOUAD Denis |  |
| BOUGET Vincent |  |
| BOYER Léa |  |
| CHASSARY Ghislain |  |
| CHAULET Cathy |  |
| COUVREUR Amal |  |
| CRAUSTE Robert |  |
| DELORD Martin |  |
| DHERBECOURT Muriel |  |
| FARDOUX-JOUE Isabelle |  |
| FORTUNAT-DESCHAMPS Pascale |  |
| FUSTER Jean-Pierre |  |

IV – ANNEXES
ARRETE ET SIGNATURES
IV
E2

| | |
|----------------------------|---|
| GAILLARD Olivier |  |
| GARDEUR-BANCEL Véronique |  |
| GIANNACCINI Maryse |  |
| GRAS Frédéric |  |
| GUARDIOLA Valérie |  |
| LARROQUE Marc |  |
| LAURENT-PERRIGOT Françoise |  |
| MALAVIEILLE Patrick |  |
| MEUNIER Hélène |  |
| MEUNIER Valérie |  |
| MONDET Elisabeth |  |
| NICOLAS Rémi |  |
| NICOLLE Sylvie |  |
| NOGUIER Bérengère |  |
| NURY Nathalie |  |
| PASCAL Bruno |  |
| PEYRIC Marie-Christine |  |
| PISSAS Alexandre |  |
| PLANTIER Julien |  |
| RIBOT Philippe |  |
| ROULLE Sophie |  |
| SARTRE Huguette |  |
| SCORSONE Patrick |  |
| SERRE Christophe | |
| TIBERINO Richard | |
| VALADIER Eddy | |

Certifié exécutoire par Mme la Présidente du Conseil départemental du Gard (1), compte tenu de la transmission en préfecture, le
et de la publication le

06 JUL. 2023
06 JUL. 2023

A Nîmes, le 06/07/23
La Présidente du Conseil départemental du Gard

(1) Indiquer « la présidente » ou « le président ».

(2) L'assemblée délibérante étant : l'Assemblée (indiquer la nature de l'assemblée délibérante : conseil général, conseil syndical...).

(3) L'ajout des signataires est désormais facultatif.

Accusé de réception préfecture

Objet de l'acte : BUDGET SUPPLEMENTAIRE 2023 DU BUDGET PRINCIPAL DU DEPARTEMENT DU GARD

Date de transmission de l'acte : 06/07/2023

Date de réception de l'accusé de réception : 06/07/2023

Numéro de l'acte : 2023_BS_B00 (voir l'acte associé)

Identifiant unique de l'acte : 030-223000019-20230630-2023_BS_B00-BF

Date de décision : 30/06/2023

Acte transmis par : Patrice NERDIG

Nature de l'acte : Documents budgétaires et financiers

Matière de l'acte : 7. Finances locales
7.1. Decisions budgetaires