

REPUBLIQUE FRANÇAISE

DEPARTEMENT DU GARD (1)

AGREGE AU BUDGET PRINCIPAL DE (2)

Numéro SIRET : 22300001900073

POSTE COMPTABLE : PAIERIE DEPARTEMENTALE DU GARD

M. 52

Budget supplémentaire (3)

Voté par nature

BUDGET : DEPARTEMENT DU GARD (4)

ANNEE 2022

(1) Indiquer soit « Département : nom du département », soit le libellé de l'établissement ou du syndicat (exemples : MDPH, libellé du syndicat mixte relevant de l'article L. 5721-2 du CGCT...).

(2) A compléter s'il s'agit d'un budget annexe.

(3) Préciser s'il s'agit du budget supplémentaire ou d'une décision modificative.

(4) Indiquer le budget concerné : budget principal (du département ou syndicat mixte) ou libellé du budget annexe.

Sommaire

I - Informations générales

A - Informations statistiques, fiscales et financières	4
B - Modalités de vote du budget	5
C1 - Exécution du budget de l'exercice précédent - Résultats	6
C2 - Exécution du budget de l'exercice précédent - RAR Dépenses	7
C3 - Exécution du budget de l'exercice précédent - RAR Recettes	8

II - Présentation générale du budget

A1 - Vue d'ensemble du budget par section	9
A2.1 - Equilibre financier du budget - Section d'investissement - Dépenses	10
A2.2 - Equilibre financier du budget - Section d'investissement - Recettes	11
A3.1 - Equilibre financier du budget - Section de fonctionnement - Dépenses	12
A3.2 - Equilibre financier du budget - Section de fonctionnement - Recettes	13
B1 - Balance générale - Dépenses	14
B2 - Balance générale - Recettes	15

III - Vote du budget

A - Section d'investissement - Vue d'ensemble - Dépenses / Recettes	17
A1.1 - Equipements départementaux - Dépenses non individualisées en programme d'équipement	19
A1.2 - Equipements départementaux - Dépenses RMI / RSA	20
A1.3 - Equipements départementaux - Dépenses individualisées en programme d'équipement	21
A1.4 - Equipements départementaux - Chapitres de programme afférent à une autorisation de programme	22
A1.5 - Equipements départementaux - Chapitres de programme non compris dans une autorisation de programme	23
A2 - Equipements non départementaux	24
A3 - Dépenses financières	25
A4.1 - Financement des équipements départementaux et non départementaux	26
A4.2 - Recettes RMI / RSA	27
A4.3 - Recettes financières	28
A5 - Récapitulatif des opérations pour le compte de tiers	29
A6 - Section d'investissement - Opérations d'ordre entre sections	30
A7 - Section d'investissement - Opérations patrimoniales	32
B - Section de fonctionnement - Vue d'ensemble	33
B1 - Section de fonctionnement - Détail des dépenses	35
B2 - Section de fonctionnement - Détail des recettes	40

IV - Annexes

A - Présentation croisée par fonction

A1 - Vue d'ensemble	43
A1/01 - Opérations non ventilées	54
A1/0 - Fonction 0 (sauf 01)	56
A1/1 - Fonction 1	58
A1/2 - Fonction 2	59
A1/3 - Fonction 3	61
A1/4 - Fonction 4	63
A1/5 - Fonction 5	64
A1/6 - Fonction 6	72
A1/7 - Fonction 7	74
A1/8 - Fonction 8	77
A1/9 - Fonction 9	79

B - Eléments du bilan

B1.1 - Etat de la dette - Détail des crédits de trésorerie	Sans Objet
B1.2 - Etat de la dette - Répartition par nature de dette	Sans Objet
B1.3 - Etat de la dette - Répartition des emprunts par structure de taux	Sans Objet
B1.4 - Etat de la dette - Typologie de la répartition de l'encours	Sans Objet
B1.5 - Etat de la dette - Détail des opérations de couverture	Sans Objet
B2 - Méthodes utilisées	81
B3 - Etat des provisions	Sans Objet
B4 - Etat des charges transférées	Sans Objet
B5 - Détail des chapitres d'opérations pour comptes de tiers	85
B6 - Prêts	Sans Objet
B7.1 - Equilibre des opérations financières - Dépenses	87
B7.2 - Equilibre des opérations financières - Recettes	88

C - Engagements hors bilan

C1.1 - Etat des emprunts garantis	Sans Objet
C1.2 - Calcul du ratio d'endettement relatif aux garanties d'emprunt	Sans Objet
C2 - Subventions versées dans le cadre du vote du budget	Sans Objet
C3 - Etat des contrats de crédit-bail	Sans Objet
C4 - Etat des contrats de PPP	Sans Objet
C5 - Etat des autres engagements donnés	Sans Objet
C6 - Etat des engagements reçus	Sans Objet
C7 - Situation des autorisations de programme	90
C8 - Situation des autorisations d'engagement	97
C9 - Etat des recettes grevées d'affectation spéciale	Sans Objet

D - Autres éléments d'information

D1 - Etat du personnel	100
D2 - Liste des organismes dans lesquels le département a pris un engagement financier	Sans Objet
D3.1 - Liste des organismes de regroupement	Sans Objet
D3.2 - Liste des établissements publics créés	Sans Objet
D3.3 - Liste des services individualisés dans un budget annexe	Sans Objet
D3.4 - Liste des services assujettis à la TVA et non érigés en un budget annexe	Sans Objet

E - Décisions en matière de taux - Arrêté et signatures

E1 - Décisions en matière de taux	Sans Objet
-----------------------------------	------------

E - Arrêté et signatures

E2 - Arrêté et signatures	108
---------------------------	-----

Préciser, pour chaque annexe, si l'état est sans objet le cas échéant.

I – INFORMATIONS GENERALES	I
INFORMATIONS STATISTIQUES, FISCALES ET FINANCIERES	A

Informations statistiques			
	Valeurs		Valeurs
Population totale	745458	Nombre de m ² de surface utile de bâtiments (5)	5852770
Longueur de la voirie départementale (en km)	4726	Nombre d'organismes de coopération auxquels appartient le département	16

Informations fiscales (N-2)			
Potentiel fiscal et financier (1)		Valeurs par habitant pour le département (population DGF)	Moyennes nationales du potentiel financier par catégorie (2)
Fiscal	Financier		
413102257	486725421	608	568,10

(1) Il s'agit du potentiel fiscal et financier définis à l'article L. 3334-6 du code général des collectivités territoriales qui figurent sur la fiche de répartition de la DGF de l'exercice N-1 établie sur la base des informations N-2 (transmise par les services préfectoraux).

(2) Il s'agit du potentiel financier défini à l'article L. 3334-6-1 pour les départements urbains et R. 3334-3-1 du CGCT pour les départements non urbains. Le potentiel financier moyen par catégorie figure sur la fiche de la répartition de la DGF de l'exercice N-1 établie sur la base des informations N-2.

Informations financières – ratios		Valeurs	Moyennes nationales
1	Dépenses réelles de fonctionnement/population	1197	893
2	Produit des impositions directes/population	149	345
3	Recettes réelles de fonctionnement/population	1294	1016
4	Dépenses d'équipement brut/population	174	103
5	Encours de dette/population (3) (4)	642	515
6	DGF/population	144	123
7	Dépenses de personnel/dépenses réelles de fonctionnement (5)	19,17%	20,8%
8	Dépenses réelles de fonctionnement et remboursement annuel de la dette en capital/recettes réelles de fonctionnement (5)	97,04%	93,1%
9	Dépenses d'équipement brut/recettes réelles de fonctionnement (5)	13,43%	10,2%
10	Encours de la dette/recettes réelles de fonctionnement (3) (4) (5)	49,62	50,7

(3) Les ratios s'appuyant sur l'encours de la dette se calculent à partir du montant de la dette au 01/01/N.

(4) L'encours de dette doit comprendre les avances remboursables consenties au titre de l'article 25 de la loi n° 2020-935 du 30 juillet 2020 de finances rectificative pour 2020, portant attribution des avances remboursables sur les recettes fiscales prévues aux articles 1594 A et 1595 du code général des impôts.

(5) Pour les syndicats mixtes, seules ces données sont à renseigner.

(6) Les valeurs devant figurer dans cet état sont celles du dernier CA adopté avant le vote du budget concerné.

Dans l'ensemble des tableaux, les cases grisées ne doivent pas être remplies.

I – INFORMATIONS GENERALES	I
MODALITES DE VOTE DU BUDGET	B

I – L'Assemblée délibérante a voté le présent budget par nature :

- au niveau (1) du chapitre pour la section d'investissement.
- (2) sans les programmes d'équipement.
- au niveau (1) du chapitre pour la section de fonctionnement.
- (3) sans vote formel sur chacun des chapitres.

La liste des articles spécialisés sur lesquels l'ordonnateur ne peut procéder à des virements d'article à article est la suivante :

II – En l'absence de mention au paragraphe I ci-dessus, le budget est réputé voté par chapitre, sans vote formel sur chacun des chapitres, en investissement et en fonctionnement, et, en section d'investissement, sans chapitre de programme.

III – La comparaison s'effectue par rapport au budget de l'exercice (4).

IV – Le présent budget a été voté (5) avec reprise des résultats de l'exercice N-1 après le vote du compte administratif N-1.

(1) A compléter par « du chapitre » ou « de l'article ».

(2) Indiquer « avec » ou « sans » les programmes d'équipement.

(3) Indiquer « avec » ou « sans » vote formel.

(4) Budget de l'exercice = budget primitif + budget supplémentaire + décision modificative, s'il y a lieu.

(5) A compléter par un seul des trois choix suivants :

- sans reprise des résultats de l'exercice N-1,
- avec reprise des résultats de l'exercice N-1 après le vote du compte administratif,
- avec reprise anticipée des résultats de l'exercice N-1.

I – INFORMATIONS GENERALES	I
EXECUTION DU BUDGET DE L'EXERCICE PRECEDENT	C1

RESULTATS DE L'EXERCICE PRECEDENT

	RESULTAT DE L'EXERCICE N-1			
	Dépenses	Recettes	Solde d'exécution ou résultat reporté	Résultat ou solde (A) (3)
TOTAL DU BUDGET	1 105 431 423,09	1 189 906 349,73	59 984 322,09	A1 144 459 248,73
Investissement	225 456 833,12	207 585 141,72	(1) -1 251 455,44	A2 -19 123 146,84
Fonctionnement	879 974 589,97	982 321 208,01	(2) 61 235 777,53	A3 163 582 395,57

(1) Solde d'exécution de N-2 reporté sur la ligne budgétaire 001 du compte administratif N-1. Indiquer le signe – si dépenses > recettes, et + si recettes > dépenses.

(2) Résultat de fonctionnement reporté sur la ligne budgétaire 002 du compte administratif N-1. Indiquer le signe – si déficitaire, et + si excédentaire.

(3) Indiquer le signe – si dépenses > recettes, et + si recettes > dépenses.

	RESTES A REALISER N-1			
	Dépenses	Recettes	Solde (B)	
TOTAL des RAR	I + II 4 400 134,83	III + IV 3 861 739,40	B1	-538 395,43
Investissement	I 4 400 134,83	III 3 861 739,40	B2	-538 395,43
Fonctionnement	II 0,00	IV 0,00	B3	0,00

		RESULTAT CUMULE = (A) + (B) (1)
TOTAL	A1 + B1	143 920 853,30
Investissement	A2 + B2	-19 661 542,27
Fonctionnement	A3 + B3	163 582 395,57

(1) Si le montant est positif, il s'agit d'un excédent, si le montant est négatif, il s'agit d'un déficit.

I – INFORMATIONS GENERALES	I
EXECUTION DU BUDGET DE L'EXERCICE PRECEDENT – RAR DEPENSES	C2

DETAIL DES RESTES A REALISER N-1 EN DEPENSES

Chap./ art. (1)	Libellé	Dépenses engagées non mandatées
SECTION D'INVESTISSEMENT – TOTAL		(I) 4 400 134,83
010	Revenu minimum d'insertion	0,00
018	Revenu de solidarité active	8 980,00
10	Dotations, fonds divers et réserves	0,00
13	Subventions d'investissement (2)	0,00
16	Emprunts et dettes assimilées	880 000,00
18	Cpte de liaison : affectation (BA,régie)	0,00
20	Immobilisations incorporelles (2)	1 231 293,59
204	Subventions d'équipement versées (2)	126 157,59
21	Immobilisations corporelles (2)	1 403 888,06
22	Immobilisations reçues en affectation (2)	0,00
23	Immobilisations en cours (2)	749 815,59
26	Participations et créances rattachées	0,00
27	Autres immobilisations financières (2)	0,00
SECTION DE FONCTIONNEMENT – TOTAL		(II) 0,00
011	Charges à caractère général (3)	0,00
012	Charges de personnel et frais assimilés (3)	0,00
014	Atténuations de produits	0,00
015	Revenu minimum d'insertion	0,00
016	Allocation personnalisée d'autonomie	0,00
017	Revenu de solidarité active	0,00
65	Autres charges de gestion courante (3)	0,00
6586	Frais fonctionnement des groupes d'élus	0,00
66	Charges financières	0,00
67	Charges exceptionnelles (3)	0,00

(1) Suivant le niveau de vote retenu par l'assemblée délibérante.

(2) Hors dépenses imputées aux comptes 010 et 018.

(3) Hors dépenses imputées aux comptes 015, 016 et 017.

I – INFORMATIONS GENERALES	I
EXECUTION DU BUDGET DE L'EXERCICE PRECEDENT – RAR RECETTES	C3

DETAIL DES RESTES A REALISER N-1 EN RECETTES

Chap. / art. (1)	Libellé	Titres restant à émettre
SECTION D'INVESTISSEMENT – TOTAL		(III) 3 861 739,40
010	Revenu minimum d'insertion	0,00
018	Revenu de solidarité active	0,00
024	Produits des cessions d'immobilisations	0,00
10	Dotations, fonds divers et réserves	0,00
13	Subventions d'investissement (2)	3 226 591,22
16	Emprunts et dettes assimilées	0,00
18	Cpte de liaison : affectation (BA,régie)	0,00
20	Immobilisations incorporelles (2)	0,00
204	Subventions d'équipement versées (2)	0,00
21	Immobilisations corporelles (2)	0,00
22	Immobilisations reçues en affectation (2)	0,00
23	Immobilisations en cours (2)	635 148,18
26	Participations et créances rattachées	0,00
27	Autres immobilisations financières (2)	0,00
SECTION DE FONCTIONNEMENT – TOTAL		(IV) 0,00
70	Prod. services, domaine, ventes diverses	0,00
73	Impôts et taxes	0,00
731	Impositions directes	0,00
74	Dotations, subventions et participations (3)	0,00
75	Autres produits de gestion courante (3)	0,00
013	Atténuations de charges (3)	0,00
015	Revenu minimum d'insertion	0,00
016	Allocation personnalisée d'autonomie	0,00
017	Revenu de solidarité active	0,00
76	Produits financiers	0,00
77	Produits exceptionnels (3)	0,00

(1) Suivant le niveau de vote retenu par l'assemblée délibérante.

(2) Hors recettes imputées aux chapitres 010 et 018.

(3) Hors recettes imputées aux chapitres 015, 016 et 017.

II – PRESENTATION GENERALE DU BUDGET	II
VUE D'ENSEMBLE	A1

		DEPENSES	RECETTES
VOTE	Crédits d'investissement votés au titre du présent budget (y compris le compte 1068)	15 553 588,01	35 215 130,28

	+	+	+
R	Restes à réaliser de l'exercice précédent (RAR N-1)	4 400 134,83	3 861 739,40
P	(1)		
O	001 Solde d'exécution de la section d'investissement	(si solde négatif)	(si solde positif)
R	reporté (1)	19 123 146,84	0,00
T			

=	=	=
	Total de la section d'investissement	39 076 869,68
	(2)	39 076 869,68

		DEPENSES	RECETTES
VOTE	Crédits de fonctionnement votés au titre du présent budget	68 332 364,57	-15 250 031,00

	+	+	+
R	Restes à réaliser de l'exercice précédent (RAR N-1)	0,00	0,00
P	(1)		
O	002 Résultat de fonctionnement reporté (1)	(si déficit)	(si excédent)
R		0,00	83 582 395,57
T			

=	=	=
	Total de la section de fonctionnement	68 332 364,57
	(3)	68 332 364,57

	TOTAL DU BUDGET	107 409 234,25
	(4)	107 409 234,25

TOTAL DES OPERATIONS REELLES ET D'ORDRE DU BUDGET

	DÉPENSES			RECETTES		
	RÉELLES ET MIXTES	ORDRE	TOTAL	REELLES ET MIXTES	ORDRE	TOTAL
Crédits d'investissement votés au titre du présent budget	14 840 200,00	713 388,01	15 553 588,01	12 142 604,70	23 072 525,58	35 215 130,28
Crédits de fonctionnement votés au titre du présent budget	46 833 227,00	21 499 137,57	68 332 364,57	-14 390 031,00	-860 000,00	-15 250 031,00
Total budget (hors RAR N-1 et reports)	61 673 427,00	22 212 525,58	83 885 952,58	-2 247 426,30	22 212 525,58	19 965 099,28

(1) A servir uniquement en cas de reprise des résultats de l'exercice précédent.

Les restes à réaliser de la section de fonctionnement correspondent en dépenses, aux dépenses engagées non mandatées et non rattachées telles qu'elles ressortent de la comptabilité des engagements et en recettes, aux recettes certaines n'ayant pas donné lieu à l'émission d'un titre et non rattachées (R. 3312.9 du CGCT).

Les restes à réaliser de la section d'investissement correspondent en dépenses, aux dépenses engagées non mandatées au 31/12 de l'exercice précédent telles qu'elles ressortent de la comptabilité des engagements et aux recettes certaines n'ayant pas donné lieu à l'émission d'un titre au 31/12 de l'exercice précédent (R. 3312-8 du CGCT).

(2) Total de la section d'investissement = RAR + solde d'exécution reporté + crédits d'investissement votés.

(3) Total de la section de fonctionnement = RAR + résultat reporté + crédits de fonctionnement votés.

(4) Total du budget = total de la section de fonctionnement + total de la section d'investissement.

II – PRESENTATION GENERALE DU BUDGET	II
EQUILIBRE FINANCIER – SECTION D'INVESTISSEMENT	A2.1

DEPENSES D'INVESTISSEMENT

Chap.	Libellé	Budget de l'exercice (1) I	Restes à réaliser N-1 (2) II	Propositions nouvelles du président	Vote de l'assemblée (3) III	TOTAL IV = I + II + III
010	Revenu minimum d'insertion	0,00	0,00	0,00	0,00	0,00
018	Revenu de solidarité active	0,00	8 980,00	0,00	0,00	8 980,00
20	Immobilisations incorporelles (sauf 204) (y compris programmes) (8)	7 906 894,68	1 231 293,59	230 000,00	230 000,00	9 368 188,27
204	Subventions d'équipement versées (8)	38 192 248,32	126 157,59	50 000,00	50 000,00	38 368 405,91
21	Immobilisations corporelles (y compris programmes) (6)	8 316 400,00	1 403 888,06	1 452 200,00	1 452 200,00	11 172 488,06
22	Immobilisations reçues en affectation (y compris programmes) (4) (8)	0,00	0,00	0,00	0,00	0,00
23	Immobilisations en cours (y compris programmes) (8)	76 467 100,00	749 815,59	5 058 000,00	5 058 000,00	82 274 915,59
Total des dépenses d'équipement		130 882 643,00	3 520 134,83	6 790 200,00	6 790 200,00	141 192 977,83
10	Dotations, fonds divers et réserves	0,00	0,00	0,00	0,00	0,00
13	Subventions d'investissement (8)	75 000,00	0,00	0,00	0,00	75 000,00
16	Emprunts et dettes assimilées	54 535 000,00	880 000,00	0,00	0,00	55 415 000,00
18	Cpte de liaison : affectation (BA,régie) (5)	0,00	0,00	0,00	0,00	0,00
26	Participations et créances rattachées	0,00	0,00	0,00	0,00	0,00
27	Autres immobilisations financières (8)	1 500 000,00	0,00	0,00	0,00	1 500 000,00
020	Dépenses imprévues	2 000 000,00		8 000 000,00	8 000 000,00	10 000 000,00
Total des dépenses financières		58 110 000,00	880 000,00	8 000 000,00	8 000 000,00	66 990 000,00
45...	Total des opé. pour compte de tiers (6)	0,00	0,00	50 000,00	50 000,00	50 000,00
Total des dépenses réelles d'investissement		188 992 643,00	4 400 134,83	14 840 200,00	14 840 200,00	208 232 977,83

040	Opérations ordre transf. entre sections (7)	24 818 215,00		-860 000,00	-860 000,00	23 958 215,00
041	Opérations patrimoniales (7)	26 450 000,00		1 573 388,01	1 573 388,01	28 023 388,01
Total des dépenses d'ordre d'investissement		51 268 215,00		713 388,01	713 388,01	51 981 603,01

TOTAL	240 260 858,00	4 400 134,83	15 553 588,01	15 553 588,01	260 214 580,84
--------------	-----------------------	---------------------	----------------------	----------------------	-----------------------

+

D 001 SOLDE D'EXECUTION NEGATIF REPORTE OU ANTICIPE	19 123 146,84
--	----------------------

=

TOTAL DES DEPENSES D'INVESTISSEMENT CUMULEES	279 337 727,68
---	-----------------------

(1) Voir état I-B pour le contenu du budget de l'exercice.

(2) La colonne RAR n'est à renseigner qu'en l'absence de reprise anticipée du résultat lors du vote du budget primitif.

(3) Il s'agit des nouveaux crédits votés lors de la présente délibération, hors RAR.

(4) En dépenses, le chapitre 22 retrace les travaux d'investissement réalisés sur les biens reçus en affectation. En recette, il retrace, le cas échéant, l'annulation de tels travaux effectués sur un exercice antérieur.

(5) A servir uniquement lorsque le département effectue une dotation initiale en espèces au profit d'un service public non personnalisé qu'il crée.

(6) Seul le total des opérations pour compte de tiers figure sur cet état (voir le détail en III-A5).

(7) DF 023 = RI 021 ; DI 040 = RF 042 ; RI 040 = DF 042 ; DI 041 = RI 041.

(8) Hors dépenses imputées aux chapitres 010 et 018.

II – PRESENTATION GENERALE DU BUDGET	II
EQUILIBRE FINANCIER – SECTION D'INVESTISSEMENT	A2.2

RECETTES D'INVESTISSEMENT

Chap	Libellé	Budget de l'exercice (1) I	Restes à réaliser N-1 (2) II	Propositions nouvelles du président	Vote de l'assemblée (3) III	TOTAL IV = I + II + III
010	Revenu minimum d'insertion	0,00	0,00	0,00	0,00	0,00
018	Revenu de solidarité active	0,00	0,00	0,00	0,00	0,00
13	Subventions d'investissement (sauf 138) (11)	14 168 420,00	3 226 591,22	0,00	0,00	17 395 011,22
16	Emprunts et dettes assimilées (4)	98 153 145,00	0,00	-67 827 395,30	-67 827 395,30	30 325 749,70
20	Immobilisations incorporelles (sauf 204) (11)	0,00	0,00	0,00	0,00	0,00
204	Subventions d'équipement versées (11)	0,00	0,00	0,00	0,00	0,00
21	Immobilisations corporelles (11)	0,00	0,00	0,00	0,00	0,00
22	Immobilisations reçues en affectation (5) (11)	0,00	0,00	0,00	0,00	0,00
23	Immobilisations en cours (11)	0,00	635 148,18	0,00	0,00	635 148,18
Total des recettes d'équipement		112 321 565,00	3 861 739,40	-67 827 395,30	-67 827 395,30	48 355 909,10
10	Dotations, fonds divers et réserves (sauf 1068)	11 000 000,00	0,00	0,00	0,00	11 000 000,00
1068	Excédents de fonctionnement capitalisés (6)	0,00	0,00	80 000 000,00	80 000 000,00	80 000 000,00
138	Autres subventions invest. non transf. (11)	0,00	0,00	0,00	0,00	0,00
16	Emprunts et dettes assimilées	10 535 000,00	0,00	0,00	0,00	10 535 000,00
18	Cpte de liaison : affectation (BA,régie) (7)	0,00	0,00	0,00	0,00	0,00
26	Participations et créances rattachées	0,00	0,00	0,00	0,00	0,00
27	Autres immobilisations financières (11)	1 530 000,00	0,00	-30 000,00	-30 000,00	1 500 000,00
024	Produits des cessions d'immobilisations	3 424 293,00	0,00	0,00	0,00	3 424 293,00
Total des recettes financières		26 489 293,00	0,00	79 970 000,00	79 970 000,00	106 459 293,00
45...	Total des opé. pour le compte de tiers (8)	0,00	0,00	0,00	0,00	0,00
Total des recettes réelles d'investissement		138 810 858,00	3 861 739,40	12 142 604,70	12 142 604,70	154 815 202,10

021	Virement de la section de fonctionnement (9)	9 000 000,00		19 043 387,57	19 043 387,57	28 043 387,57
040	Opérations ordre transf. entre sections (9)	66 000 000,00		2 455 750,00	2 455 750,00	68 455 750,00
041	Opérations patrimoniales (9)	26 450 000,00		1 573 388,01	1 573 388,01	28 023 388,01
Total des recettes d'ordre d'investissement		101 450 000,00		23 072 525,58	23 072 525,58	124 522 525,58

TOTAL	240 260 858,00	3 861 739,40	35 215 130,28	35 215 130,28	279 337 727,68
--------------	-----------------------	---------------------	----------------------	----------------------	-----------------------

+

R 001 SOLDE D'EXECUTION POSITIF REPORTE OU ANTICIPE	0,00
--	-------------

=

TOTAL DES RECETTES D'INVESTISSEMENT CUMULEES	279 337 727,68
---	-----------------------

Pour information :

Il s'agit, pour un budget voté en équilibre, des ressources propres correspondant à l'excédent des recettes réelles de fonctionnement sur les dépenses réelles de fonctionnement. Il sert à financer le remboursement du capital de la dette et les nouveaux investissements du département.

**AUTOFINANCEMENT PREVISIONNEL
DÉGAGÉ PAR LA SECTION DE
FONCTIONNEMENT (10)**

72 540 922,57

(1) Voir état I-B pour le contenu du budget de l'exercice.

(2) La colonne RAR n'est à renseigner qu'en l'absence de reprise anticipée du résultat lors du vote du budget primitif.

(3) Il s'agit des nouveaux crédits votés lors de la présente délibération, hors RAR.

(4) Sauf 165, 166 et 16449.

(5) En dépenses, le chapitre 22 retrace les travaux d'investissement réalisés sur les biens reçus en affectation. En recette, il retrace, le cas échéant, l'annulation de tels travaux effectués sur un exercice antérieur.

(6) Le compte 1068 n'est pas un chapitre mais un article du chapitre 10.

(7) A servir uniquement lorsque le département effectue une dotation initiale en espèces au profit d'un service public non personnalisé qu'il crée.

(8) Seul le total des opérations pour compte de tiers figure sur cet état (voir le détail en III-A5).

(9) DF 023 = RI 021 ; DI 040 = RF 042 ; RI 040 = DF 042 ; DI 041 = RI 041.

(10) Solde de l'opération DF 023 + DF 042 – RF 042 ou solde de l'opération RI 021 + RI 040 – DI 040.

(11) Hors recettes imputées aux chapitres 010 et 018.

II – PRESENTATION GENERALE DU BUDGET	II
EQUILIBRE FINANCIER – SECTION DE FONCTIONNEMENT	A3.1

DEPENSES DE FONCTIONNEMENT

Chap.	Libellé	Budget de l'exercice (1) I	Restes à réaliser N-1 (2) II	Propositions nouvelles du président	Vote de l'assemblée (3) III	TOTAL IV = I + II + III
011	Charges à caractère général (5)	33 148 247,87	0,00	1 005 736,00	1 005 736,00	34 153 983,87
012	Charges de personnel et frais assimilés (5)	167 562 664,00	0,00	3 445 000,00	3 445 000,00	171 007 664,00
014	Atténuations de produits	46 937 447,00	0,00	628 000,00	628 000,00	47 565 447,00
015	Revenu minimum d'insertion	0,00	0,00	0,00	0,00	0,00
016	Allocation personnalisée d'autonomie	76 005 703,00	0,00	2 150 000,00	2 150 000,00	78 155 703,00
017	Revenu de solidarité active	207 907 743,00	0,00	337 201,00	337 201,00	208 244 944,00
65	Autres charges de gestion courante (sauf 6586) (5)	299 291 821,25	0,00	11 467 290,00	11 467 290,00	310 759 111,25
6586	Frais fonctionnement des groupes d'élus	474 500,00	0,00	0,00	0,00	474 500,00
Total des dépenses de gestion courante		831 328 126,12	0,00	19 033 227,00	19 033 227,00	850 361 353,12
66	Charges financières	11 450 000,00	0,00	1 000 000,00	1 000 000,00	12 450 000,00
67	Charges exceptionnelles (5)	720 000,00	0,00	2 000 000,00	2 000 000,00	2 720 000,00
68	Dotations amortissements et provisions (5)	820 000,00		14 800 000,00	14 800 000,00	15 620 000,00
022	Dépenses imprévues	876 975,88		10 000 000,00	10 000 000,00	10 876 975,88
Total des dépenses réelles de fonctionnement		845 195 102,00	0,00	46 833 227,00	46 833 227,00	892 028 329,00

023	Virement à la section d'investissement (4)	9 000 000,00		19 043 387,57	19 043 387,57	28 043 387,57
042	Opérations ordre transf. entre sections (4)	66 000 000,00		2 455 750,00	2 455 750,00	68 455 750,00
043	Opérations ordre intérieur de la section (4)	0,00		0,00	0,00	0,00
Total des dépenses d'ordre de fonctionnement		75 000 000,00		21 499 137,57	21 499 137,57	96 499 137,57

TOTAL	920 195 102,00	0,00	68 332 364,57	68 332 364,57	988 527 466,57
--------------	-----------------------	-------------	----------------------	----------------------	-----------------------

+

D 002 RESULTAT REPORTE OU ANTICIPE	0,00
---	-------------

=

TOTAL DES DEPENSES DE FONCTIONNEMENT CUMULEES	988 527 466,57
--	-----------------------

(1) Voir état I-B pour la comparaison par rapport au budget précédent.

(2) La colonne RAR n'est à renseigner qu'en l'absence de reprise anticipée du résultat lors du vote du budget primitif.

(3) Il s'agit des nouveaux crédits votés lors de la présente délibération, hors RAR.

(4) DF 023 = RI 021 ; DI 040 = RF 042 ; RI 040 = DF 042 ; DI 041 = RI 041 ; DF 043 = RF 043.

(5) Hors dépenses imputées aux chapitres 015, 016 et 017.

II – PRESENTATION GENERALE DU BUDGET	II
EQUILIBRE FINANCIER – SECTION DE FONCTIONNEMENT	A3.2

RECETTES DE FONCTIONNEMENT

Chap.	Libellé	Budget de l'exercice (1) I	Restes à réaliser N-1 (2) II	Propositions nouvelles du président	Vote de l'assemblée (3) III	TOTAL IV = I + II + III
013	Atténuations de charges (6)	625 000,00	0,00	32 200,00	32 200,00	657 200,00
015	Revenu minimum d'insertion	0,00	0,00	0,00	0,00	0,00
016	Allocation personnalisée d'autonomie	30 510 000,00	0,00	1 400 000,00	1 400 000,00	31 910 000,00
017	Revenu de solidarité active	1 550 000,00	0,00	426 600,00	426 600,00	1 976 600,00
70	Prod. services, domaine, ventes diverses	3 663 630,00	0,00	0,00	0,00	3 663 630,00
73	Impôts et taxes (sauf 731)	617 647 583,00	0,00	-19 745 267,00	-19 745 267,00	597 902 316,00
731	Impositions directes	60 512 287,00	0,00	2 790 317,00	2 790 317,00	63 302 604,00
74	Dotations, subventions et participations (6)	168 006 169,70	0,00	207 065,00	207 065,00	168 213 234,70
75	Autres produits de gestion courante (6)	12 079 820,00	0,00	500 000,00	500 000,00	12 579 820,00
Total des recettes de gestion courante		894 594 489,70	0,00	-14 389 085,00	-14 389 085,00	880 205 404,70
76	Produits financiers	500 000,00	0,00	0,00	0,00	500 000,00
77	Produits exceptionnels (6)	264 000,00	0,00	-946,00	-946,00	263 054,00
78	Reprises amortissements et provisions (6)	18 397,30		0,00	0,00	18 397,30
Total des recettes réelles de fonctionnement		895 376 887,00	0,00	-14 390 031,00	-14 390 031,00	880 986 856,00

042	Opérations ordre transf. entre sections (4)	24 818 215,00		-860 000,00	-860 000,00	23 958 215,00
043	Opérations ordre intérieur de la section (4)	0,00		0,00	0,00	0,00
Total des recettes d'ordre de fonctionnement		24 818 215,00		-860 000,00	-860 000,00	23 958 215,00

TOTAL	920 195 102,00	0,00	-15 250 031,00	-15 250 031,00	904 945 071,00
--------------	-----------------------	-------------	-----------------------	-----------------------	-----------------------

+

R 002 RESULTAT REPORTE OU ANTICIPE	83 582 395,57
---	----------------------

=

TOTAL DES RECETTES DE FONCTIONNEMENT CUMULEES	988 527 466,57
--	-----------------------

Pour information :

AUTOFINANCEMENT PREVISIONNEL DÉGAGÉ AU PROFIT DE LA SECTION D'INVESTISSEMENT (5)	72 540 922,57	Il s'agit, pour un budget voté en équilibre, des ressources propres correspondant à l'excédent des recettes réelles de fonctionnement sur les dépenses réelles de fonctionnement. Il sert à financer le remboursement du capital de la dette et les nouveaux investissements du département.
---	----------------------	--

(1) Voir état I-B pour la comparaison par rapport au budget précédent.

(2) La colonne RAR n'est à renseigner qu'en l'absence de reprise anticipée du résultat lors du vote du budget primitif.

(3) Il s'agit des nouveaux crédits votés lors de la présente délibération, hors RAR.

(4) DF 023 = RI 021 ; DI 040 = RF 042 ; RI 040 = DF 042 ; DI 041 = RI 041 ; DF 043 = RF 043.

(5) Solde de l'opération DF 023 + DF 042 – RF 042 ou solde de l'opération RI 021 + RI 040 – DI 040.

(6) Hors recettes imputées aux chapitres 015, 016 et 017.

II – PRESENTATION GENERALE DU BUDGET	II
BALANCE GENERALE – DEPENSES	B1

DEPENSES D'INVESTISSEMENT (y compris RAR)

INVESTISSEMENT	Opérations réelles (1)	Opérations d'ordre (2)	TOTAL
10 Dotations, fonds divers et réserves	0,00	0,00	0,00
13 Subventions d'investissement (7)	0,00	-360 000,00	-360 000,00
16 Emprunts et dettes assimilées (sauf 1688 non budgétaire)	880 000,00	0,00	880 000,00
18 Cpte de liaison : affectation (BA,régie)	(5) 0,00		0,00
Total des programmes d'équipement	0,00		0,00
20 Immobilisations incorporelles (sauf 204) (3) (7)	1 461 293,59	0,00	1 461 293,59
204 Subventions d'équipement versées (3) (7)	176 157,59	1 573 388,01	1 749 545,60
21 Immobilisations corporelles (3) (7)	2 856 088,06	0,00	2 856 088,06
22 Immobilisations reçues en affectation (3) (7)	(6) 0,00	0,00	0,00
23 Immobilisations en cours (3) (7)	5 807 815,59	0,00	5 807 815,59
010 Revenu minimum d'insertion	0,00	0,00	0,00
018 Revenu de solidarité active	8 980,00	0,00	8 980,00
26 Participations et créances rattachées	0,00	0,00	0,00
27 Autres immobilisations financières (7)	0,00	0,00	0,00
28 Amortissement des immobilisations (reprises)		0,00	0,00
3... Stocks et en-cours		0,00	0,00
198 Neutralisation des amortissements		-500 000,00	-500 000,00
45 Total des opérations pour compte de tiers (4)	50 000,00	0,00	50 000,00
481 Charges à rép. sur plusieurs exercices		0,00	0,00
020 Dépenses imprévues	8 000 000,00		8 000 000,00
Dépenses d'investissement –Total	19 240 334,83	713 388,01	19 953 722,84

+

D 001 SOLDE D'EXECUTION NEGATIF REPORTE OU ANTICIPE	19 123 146,84
--	----------------------

=

TOTAL DES DEPENSES D'INVESTISSEMENT CUMULEES	39 076 869,68
---	----------------------

DEPENSES DE FONCTIONNEMENT (y compris RAR)

FONCTIONNEMENT	Opérations réelles (1)	Opérations d'ordre (2)	TOTAL
011 Charges à caractère général (8)	1 005 736,00		1 005 736,00
012 Charges de personnel et frais assimilés (8)	3 445 000,00		3 445 000,00
014 Atténuations de produits	628 000,00		628 000,00
015 Revenu minimum d'insertion	0,00		0,00
016 Allocation personnalisée d'autonomie	2 150 000,00		2 150 000,00
017 Revenu de solidarité active	337 201,00		337 201,00
60 Achats et variation des stocks		0,00	0,00
65 Autres charges de gestion courante (sauf 6586) (8)	11 467 290,00	0,00	11 467 290,00
6586 Frais fonctionnement des groupes d'élus	0,00		0,00
66 Charges financières	1 000 000,00	0,00	1 000 000,00
67 Charges exceptionnelles (8)	2 000 000,00	0,00	2 000 000,00
68 Dot. aux amortissements et provisions (8)	14 800 000,00	2 455 750,00	17 255 750,00
71 Production stockée (ou déstockage)		0,00	0,00
022 Dépenses imprévues	10 000 000,00		10 000 000,00
023 Virement à la section d'investissement		19 043 387,57	19 043 387,57
Dépenses de fonctionnement –Total	46 833 227,00	21 499 137,57	68 332 364,57

+

D 002 RESULTAT REPORTE OU ANTICIPE	0,00
---	-------------

=

TOTAL DES DEPENSES DE FONCTIONNEMENT CUMULEES	68 332 364,57
--	----------------------

(1) Y compris les opérations relatives au rattachement et les opérations d'ordre semi-budgétaire.

(2) Voir la liste des opérations d'ordre de l'instruction budgétaire et comptable M. 52.

(3) Hors chapitres programmes.

(4) Seul le total des opérations pour compte de tiers figure sur cet état (voir le détail en III-A5).

(5) A utiliser uniquement dans le cas où le département effectuerait une dotation initiale au profit d'un service public doté de la seule autonomie financière.

(6) A utiliser uniquement dans le cas où le département effectuerait des dépenses sur des biens affectés.

(7) Hors dépenses imputées aux chapitres 010 et 018.

(8) Hors dépenses imputées aux chapitres 015, 016 et 017.

II – PRESENTATION GENERALE DU BUDGET	II
BALANCE GENERALE – RECETTES	B2

RECETTES D'INVESTISSEMENT (y compris RAR)

INVESTISSEMENT	Opérations réelles (1)	Opérations d'ordre (2)	TOTAL
10 Dotations, fonds divers et réserves (sauf 1068)	0,00	0,00	0,00
13 Subventions d'investissement (6)	3 226 591,22	0,00	3 226 591,22
16 Emprunts et dettes assimilées (sauf 1688 non budgétaire)	-67 827 395,30	0,00	-67 827 395,30
18 Cpte de liaison : affectation (BA,régie)	(4) 0,00		0,00
20 Immobilisations incorporelles (sauf 204) (6)	0,00	0,00	0,00
204 Subventions d'équipement versées (6)	0,00	0,00	0,00
21 Immobilisations corporelles (6)	0,00	0,00	0,00
22 Immobilisations reçues en affectation (6)	(5) 0,00	0,00	0,00
23 Immobilisations en cours (6)	635 148,18	0,00	635 148,18
010 Revenu minimum d'insertion	0,00	0,00	0,00
018 Revenu de solidarité active	0,00	0,00	0,00
26 Participations et créances rattachées	0,00	0,00	0,00
27 Autres immobilisations financières (6)	-30 000,00	0,00	-30 000,00
3... Stocks et en-cours		0,00	0,00
28 Amortissement des immobilisations		2 455 750,00	2 455 750,00
45 Opérations pour compte de tiers (3)	0,00	1 573 388,01	1 573 388,01
481 Charges à rép. sur plusieurs exercices		0,00	0,00
021 Virement de la section de fonctionnement		19 043 387,57	19 043 387,57
024 Produits des cessions d'immobilisations	0,00		0,00
Recettes d'investissement –Total	-63 995 655,90	23 072 525,58	-40 923 130,32

+

R 001 SOLDE D'EXECUTION POSITIF REPORTE OU ANTICIPE	0,00
--	-------------

+

R 1068 AFFECTATION DU RESULTAT	80 000 000,00
---------------------------------------	----------------------

=

TOTAL DES RECETTES D'INVESTISSEMENT CUMULEES	39 076 869,68
---	----------------------

RECETTES DE FONCTIONNEMENT (y compris RAR)

FONCTIONNEMENT	Opérations réelles (1)	Opérations d'ordre (2)	TOTAL
013 Atténuations de charges (7)	32 200,00		32 200,00
015 Revenu minimum d'insertion	0,00		0,00
016 Allocation personnalisée d'autonomie	1 400 000,00		1 400 000,00
017 Revenu de solidarité active	426 600,00		426 600,00
60 Achats et variation des stocks		0,00	0,00
70 Prod. services, domaine, ventes diverses	0,00		0,00
71 Production stockée (ou déstockage)		0,00	0,00
72 Production immobilisée		0,00	0,00
73 Impôts et taxes (sauf 731)	-19 745 267,00		-19 745 267,00
731 Impositions directes	2 790 317,00		2 790 317,00
74 Dotations, subventions et participations (7)	207 065,00		207 065,00
75 Autres produits d'activités (7)	500 000,00	0,00	500 000,00
76 Produits financiers	0,00	0,00	0,00
77 Produits exceptionnels (7)	-946,00	-860 000,00	-860 946,00
78 Reprise sur amortissements et provisions (7)	0,00	0,00	0,00
79 Transferts de charges		0,00	0,00
Recettes de fonctionnement –Total	-14 390 031,00	-860 000,00	-15 250 031,00

+

R 002 RESULTAT REPORTE OU ANTICIPE	83 582 395,57
---	----------------------

=

TOTAL DES RECETTES DE FONCTIONNEMENT CUMULEES	68 332 364,57
--	----------------------

(1) Y compris les opérations relatives au rattachement et les opérations d'ordre semi-budgétaire.

(2) Voir la liste des opérations d'ordre de l'instruction budgétaire et comptable M. 52.

(3) Seul le total des opérations pour compte de tiers figure sur cet état (voir le détail en III-A5).

(4) A utiliser uniquement dans le cas où le département effectuerait une dotation initiale au profit d'un service public doté de la seule autonomie financière.

(5) A utiliser uniquement dans le cas où le département effectuerait des dépenses sur des biens affectés.

(6) Hors recettes imputées aux chapitres 010 et 018.

(7) Hors recettes imputées aux chapitres 015, 016 et 017.

III – VOTE DU BUDGET							III
SECTION D'INVESTISSEMENT – VUE D'ENSEMBLE							A

DEPENSES

Nature	Budget de l'exercice (1)	RAR N-1 (2)	Propositions nouvelles du président	Vote de l'assemblée (3)	Pour information Crédits gérés dans le cadre d'une AP	Pour information Crédits gérés hors AP	TOTAL
	I	II		III			IV = I + II + III
TOTAL	240 260 858,00	4 400 134,83	15 553 588,01	15 553 588,01	6 522 000,00	9 031 588,01	260 214 580,84
Dépenses des équipements départementaux (total) (détail de III-A1.1 à III-A1.5)	92 690 394,68	3 393 977,24	6 740 200,00	6 740 200,00	6 472 000,00	268 200,00	102 824 571,92
- Non individualisées en programmes d'équipement (détail en III-A1.1)	92 690 394,68	3 384 997,24	6 740 200,00	6 740 200,00	6 472 000,00	268 200,00	102 815 591,92
- Individualisées en programmes d'équipement (liste des programmes en III-A1.3, détail en III-A1.4 et en III-A1.5)	0,00	0,00	0,00	0,00	0,00	0,00	0,00
- 010 Revenu minimum d'insertion (détail en III-A1.2)	0,00	0,00	0,00	0,00	0,00	0,00	0,00
- 018 Revenu de solidarité active (détail en III-A1.2)	0,00	8 980,00	0,00	0,00	0,00	0,00	8 980,00
Dépenses des équipements non départementaux (détail en III-A2)	38 192 248,32	126 157,59	50 000,00	50 000,00	0,00	50 000,00	38 368 405,91
Dépenses financières (détail en III-A3)	58 110 000,00	880 000,00	8 000 000,00	8 000 000,00		8 000 000,00	66 990 000,00
Opérations pour compte de tiers (détail en III-A5)	0,00	0,00	50 000,00	50 000,00	50 000,00	0,00	50 000,00
040 Opérations ordre transf. entre sections (détail en III-A6)	24 818 215,00		-860 000,00	-860 000,00		-860 000,00	23 958 215,00
041 Opérations patrimoniales (détail en III-A7)	26 450 000,00		1 573 388,01	1 573 388,01		1 573 388,01	28 023 388,01

D001 Solde d'exécution négatif reporté ou anticipé (4)	19 123 146,84
---	----------------------

Total des dépenses d'investissement cumulées	279 337 727,68
---	-----------------------

(1) Voir état I-B pour le contenu du budget de l'exercice.

(2) La colonne RAR n'est à renseigner qu'en l'absence de reprise anticipée du résultat lors du vote du budget primitif.

(3) Il s'agit des nouveaux crédits votés lors de la présente délibération, hors RAR.

(4) Le solde d'exécution reporté est le résultat constaté de l'exercice précédent qui fait l'objet d'un report et non d'un vote de l'assemblée délibérante.

III – VOTE DU BUDGET					III
SECTION D'INVESTISSEMENT – VUE D'ENSEMBLE					A

RECETTES

Nature	Budget de l'exercice (1)	RAR N-1 (2)	Propositions nouvelles du président	Vote de l'assemblée (3)	TOTAL
	I	II		III	IV = I + II + III
TOTAL	240 260 858,00	3 861 739,40	-44 784 869,72	-44 784 869,72	199 337 727,68
Recettes d'équipements départementaux et non départementaux (détail en III-A4.1)	112 321 565,00	3 861 739,40	-67 827 395,30	-67 827 395,30	48 355 909,10
010 Revenu minimum d'insertion (détail en III-A4.2)	0,00	0,00	0,00	0,00	0,00
018 Revenu de solidarité active (détail en III-A4.2)	0,00	0,00	0,00	0,00	0,00
Opérations pour compte de tiers (détail en III-A5)	0,00	0,00	0,00	0,00	0,00
Recettes financières (détail en III-A4.3) (sauf 1068)	26 489 293,00	0,00	-30 000,00	-30 000,00	26 459 293,00
040 Opérations ordre transf. entre sections (détail en III-A6)	66 000 000,00		2 455 750,00	2 455 750,00	68 455 750,00
041 Opérations patrimoniales (détail en III-A7)	26 450 000,00		1 573 388,01	1 573 388,01	28 023 388,01
021 Virement de la section de fonctionnement	9 000 000,00		19 043 387,57	19 043 387,57	28 043 387,57

R001 Solde d'exécution positif reporté ou anticipé (4)	0,00
--	------

Affectation au compte 1068 (5)	80 000 000,00
--------------------------------	---------------

Total des recettes d'investissement cumulées	279 337 727,68
---	-----------------------

(1) Voir état I-B pour le contenu du budget de l'exercice.

(2) La colonne RAR n'est à renseigner qu'en l'absence de reprise anticipée du résultat lors du vote du budget primitif.

(3) Il s'agit des nouveaux crédits votés lors de la présente délibération, hors RAR.

(4) Le solde d'exécution reporté est le résultat constaté de l'exercice précédent qui fait l'objet d'un report et non d'un vote de l'assemblée délibérante.

(5) Le montant inscrit doit être conforme à la délibération d'affectation du résultat. Ce montant ne fait donc pas l'objet d'un nouveau vote.

III – VOTE DU BUDGET						III
SECTION D'INVESTISSEMENT						A1.1
Equipements départementaux – Dépenses non individualisées						

DEPENSES NON INDIVIDUALISEES EN PROGRAMMES D'EQUIPEMENT (hors RMI et RSA)

Chap. / art. (1)	Libellé	Budget de l'exercice (2)	RAR N-1 (3)	Propositions nouvelles du président	Vote de l'assemblée (4)	Pour information	
						Crédits gérés dans le cadre d'une AP	Crédits gérés hors AP
TOTAL		92 690 394,68	3 384 997,24	6 740 200,00	6 740 200,00	6 472 000,00	268 200,00
20	Immobilisations incorporelles (sauf 204)	7 906 894,68	1 231 293,59	230 000,00	230 000,00	120 000,00	110 000,00
2031	Frais d'études	6 466 036,68	459 702,93	230 000,00	230 000,00		
2033	Frais d'insertion	75 000,00	0,00	0,00	0,00		
2051	Concessions, droits similaires	1 365 858,00	771 590,66	0,00	0,00		
21	Immobilisations corporelles	8 316 400,00	1 403 888,06	1 452 200,00	1 452 200,00	1 422 000,00	30 200,00
2111	Terrains nus	610 000,00	20 263,30	0,00	0,00		
2118	Autres terrains	443 000,00	0,00	-143 000,00	-143 000,00		
2128	Autres agencements et aménagements	10 000,00	9 384,00	0,00	0,00		
21313	Bâtiments sociaux et médico-sociaux	0,00	45 000,00	0,00	0,00		
21318	Autres bâtiments publics	500 000,00	0,00	50 000,00	50 000,00		
214	Constructions sur sol d'autrui	0,00	0,00	0,00	0,00		
2153	Réseaux divers	110 000,00	33 501,56	15 400,00	15 400,00		
2157	Matériel et outillage technique	2 316 500,00	167 266,44	1 344 000,00	1 344 000,00		
216	Collections et oeuvres d'art	196 500,00	0,00	0,00	0,00		
21753	Réseaux divers (mise à dispo)	0,00	38 248,02	0,00	0,00		
2181	Install. générales, agencements	45 000,00	13 196,20	0,00	0,00		
2182	Matériel de transport	713 000,00	0,00	171 000,00	171 000,00		
21831	Matériel informatique scolaire	885 800,00	203 126,40	0,00	0,00		
21838	Autre matériel informatique	993 800,00	312 391,09	0,00	0,00		
21841	Matériel de bureau et mobilier scolaire	400 000,00	344 813,22	0,00	0,00		
21848	Autres matériels de bureau et mobilier	333 300,00	101 356,93	4 800,00	4 800,00		
2185	Matériel de téléphonie	47 000,00	306,00	0,00	0,00		
2188	Autres immobilisations corporelles	712 500,00	115 034,90	10 000,00	10 000,00		
22	Immobilisations reçues en affectation	0,00	0,00	0,00	0,00	0,00	0,00
23	Immobilisations en cours	76 467 100,00	749 815,59	5 058 000,00	5 058 000,00	4 930 000,00	128 000,00
2312	Agencements et aménagements de terrains	185 000,00	45 138,00	128 000,00	128 000,00		
231311	Bâtiments administratifs	65 000,00	0,00	200 000,00	200 000,00		
231312	Bâtiments scolaires	1 270 000,00	16 201,88	0,00	0,00		
231313	Bâtiments sociaux et médico-sociaux	175 000,00	3 789,24	0,00	0,00		
231318	Autres bâtiments publics	1 129 945,00	35 700,00	-380 000,00	-380 000,00		
231328	Autres bâtiments privés	60 000,00	0,00	0,00	0,00		
231351	Bâtiments publics	12 980 114,00	420 119,76	630 000,00	630 000,00		
231352	Bâtiments privés	35 000,00	2 790,73	0,00	0,00		
2314	Constructions sur sol d'autrui	20 000,00	0,00	0,00	0,00		
23151	Réseaux de voirie	37 234 000,00	0,00	5 000 000,00	5 000 000,00		
23153	Réseaux divers	275 000,00	49 136,78	-70 000,00	-70 000,00		
23157	Matériel et outillage technique	0,00	0,00	0,00	0,00		
2316	Restaur. des collections oeuvres art	70 000,00	31 524,67	0,00	0,00		
2317312	Bâtiments scolaires	200 000,00	4 843,80	0,00	0,00		
2317318	Autres bâtiments publics	0,00	0,00	0,00	0,00		
231735	Installations générales, agencements	3 496 886,00	140 570,73	0,00	0,00		
23181	Installations générales, agencements et	25 000,00	0,00	0,00	0,00		
237	Avances commandes immo incorporelles	3 408 000,00	0,00	-300 000,00	-300 000,00		
238	Avances commandes immo corporelles	15 838 155,00	0,00	-150 000,00	-150 000,00		

(1) Détailler les articles conformément au plan de comptes.

(2) Voir état I-B pour le contenu du budget de l'exercice.

(3) La colonne RAR n'est à renseigner qu'en l'absence de reprise anticipée du résultat lors du vote du budget primitif.

(4) Il s'agit des nouveaux crédits votés lors de la présente délibération, hors RAR.

III – VOTE DU BUDGET	III
SECTION D'INVESTISSEMENT	
Equipements départementaux – RMI / RSA - Dépenses	A1.2

RMI DEPENSES

Chap. / art. (1)	Libellé	Budget de l'exercice (2)	RAR N-1 (3)	Propositions nouvelles du président	Vote de l'assemblée (4)	Pour information	
						Crédits gérés dans le cadre d'une AP	Crédits gérés hors AP
010	Revenu minimum d'insertion	0,00	0,00	0,00	0,00	0,00	0,00

(1) Détailler les articles conformément au plan de comptes.

(2) Voir état I-B pour le contenu du budget de l'exercice.

(3) La colonne RAR n'est à renseigner qu'en l'absence de reprise anticipée du résultat lors du vote du budget primitif.

(4) Il s'agit des nouveaux crédits votés lors de la présente délibération, hors RAR.

RSA DEPENSES

Chap. / art. (1)	Libellé	Budget de l'exercice (2)	RAR N-1 (3)	Propositions nouvelles du président	Vote de l'assemblée (4)	Pour information	
						Crédits gérés dans le cadre d'une AP	Crédits gérés hors AP
018	Revenu de solidarité active	0,00	8 980,00	0,00	0,00	0,00	0,00
2041721	CCAS : Bien mobilier, matériel	0,00	480,00	0,00	0,00		
20421	Privé : Bien mobilier, matériel	0,00	8 500,00	0,00	0,00		

(1) Détailler les articles conformément au plan de comptes.

(2) Voir état I-B pour le contenu du budget de l'exercice.

(3) La colonne RAR n'est à renseigner qu'en l'absence de reprise anticipée du résultat lors du vote du budget primitif.

(4) Il s'agit des nouveaux crédits votés lors de la présente délibération, hors RAR.

III – VOTE DU BUDGET	III
SECTION D'INVESTISSEMENT	
EQUIPEMENTS DEPARTEMENTAUX – VUE D'ENSEMBLE DES PROGRAMMES D'EQUIPEMENT	A1.3

Vue d'ensemble des chapitres de programmes d'équipement (1)

Etat d'ensemble des crédits de programmes d'équipement (1)							
N° progr.	Libellé du programme	N° AP (2)	RAR N-1 (3)	Propositions nouvelles du président	Vote de l'assemblée	Pour information	
						Crédits gérés dans le cadre d'une AP	Crédits gérés hors AP
TOTAL			0,00	0,00	0,00	0,00	0,00

(1) Les programmes d'équipement afférents ou non à une AP sont présentés individuellement en détail en III-A1.4 et en III-A1.5.

(2) Colonne à renseigner uniquement lorsque le programme d'équipement est afférent à une AP.

(3) La colonne RAR n'est à renseigner qu'en l'absence de reprise anticipée du résultat lors du vote du budget primitif.

III – VOTE DU BUDGET	III
SECTION D'INVESTISSEMENT – EQUIPEMENTS DEPARTEMENTAUX	A1.4

Cet état ne contient pas d'information.

III – VOTE DU BUDGET	III
SECTION D'INVESTISSEMENT – EQUIPEMENTS DEPARTEMENTAUX	A1.5

Cet état ne contient pas d'information.

III – VOTE DU BUDGET	III
SECTION D'INVESTISSEMENT	
EQUIPEMENTS NON DEPARTEMENTAUX – DEPENSES	A2

SUBVENTIONS D'EQUIPEMENT A VERSER (hors RMI et RSA)

Chap. / art. (1)	Libellé	Budget de l'exercice (2)	RAR N-1 (3)	Propositions nouvelles du président	Vote de l'assemblée
204	Subventions d'équipement versées (4)	38 192 248,32	126 157,59	50 000,00	50 000,00
204113	Subv. Etat : Projet infrastructure	2 800 000,00	0,00	0,00	0,00
204121	Subv.Régions : Bien mobilier, matériel	0,00	0,00	0,00	0,00
204141	Subv.Cne : Bien mobilier, matériel	1 568 299,68	5 490,00	41 076,70	41 076,70
204142	Subv.Cne : Bâtiments, installations	17 276 813,86	0,00	-27 628,08	-27 628,08
204151	Subv. Grpt : Bien mobilier, matériel	80 000,00	0,00	-3 035,22	-3 035,22
204152	Subv. Grpt : Bâtiments, installations	570 413,40	0,00	-10 413,40	-10 413,40
2041721	CCAS : Bien mobilier, matériel	187 500,00	0,00	0,00	0,00
2041722	CCAS : Bâtiments, installations	504 879,06	0,00	0,00	0,00
2041781	Autres EPL: Bien mobilier, matériel	239 869,40	0,00	-246,88	-246,88
2041782	Autres EPL: Bâtiments, installations	9 748 147,93	0,00	0,00	0,00
204182	Autres org pub - Bât. et installations	120 450,00	0,00	0,00	0,00
20421	Privé : Bien mobilier, matériel	137 759,37	27 032,60	0,00	0,00
20422	Privé : Bâtiments, installations	4 281 915,62	69 373,00	50 246,88	50 246,88
20423	Privé : Projet infrastructure	300 000,00	0,00	0,00	0,00
20431	Subv.Scol : Bien mobilier, matériel	376 200,00	24 261,99	0,00	0,00

(1) Détailler les articles utilisés conformément au plan de comptes.

(2) Voir état I-B pour le contenu du budget de l'exercice.

(3) La colonne RAR n'est à renseigner qu'en l'absence de reprise anticipée du résultat lors du vote du budget primitif.

(4) Dépenses relatives au compte 204 sauf celles relatives au RMI et au RSA (voir état III-A1.2).

III – VOTE DU BUDGET	III
SECTION D'INVESTISSEMENT – DEPENSES FINANCIERES	A3

Dépenses financières

Chap. / art. (1)	Libellé	Budget de l'exercice (2)	RAR N-1 (3)	Propositions nouvelles du président	Vote de l'assemblée
	DEPENSES TOTALES	58 110 000,00	880 000,00	8 000 000,00	8 000 000,00
10	Dotations, fonds divers et réserves	0,00	0,00	0,00	0,00
10222	FCTVA	0,00	0,00	0,00	0,00
1068	Excédents de fonctionnement capitalisés	0,00	0,00	0,00	0,00
13	Subventions d'investissement	75 000,00	0,00	0,00	0,00
1318	Autres subventions d'équipement transf.	75 000,00	0,00	0,00	0,00
1323	Subv. non transf. Départements	0,00	0,00	0,00	0,00
16	Emprunts et dettes assimilées	54 535 000,00	880 000,00	0,00	0,00
1641	Emprunts en euros	44 000 000,00	0,00	0,00	0,00
16449	Opérations de tirage ligne trésorerie	10 535 000,00	0,00	0,00	0,00
16871	Dettes - Etat, établissements nationaux	0,00	0,00	0,00	0,00
16878	Dettes - Autres organismes, particuliers	0,00	880 000,00	0,00	0,00
18	Cpte de liaison : affectation (BA,régie)	0,00	0,00	0,00	0,00
26	Participations et créances rattachées	0,00	0,00	0,00	0,00
261	Titres de participation	0,00	0,00	0,00	0,00
27	Autres immobilisations financières	1 500 000,00	0,00	0,00	0,00
2748	Autres prêts	1 300 000,00	0,00	0,00	0,00
2764	Créances/particuliers, pers. droit privé	200 000,00	0,00	0,00	0,00
020	Dépenses imprévues	2 000 000,00		8 000 000,00	8 000 000,00

(1) Détailler les articles utilisés conformément au plan de comptes.

(2) Voir état I-B pour le contenu du budget de l'exercice.

(3) La colonne RAR n'est à renseigner qu'en l'absence de reprise anticipée du résultat lors du vote du budget primitif.

III – VOTE DU BUDGET					III
SECTION D'INVESTISSEMENT – RECETTES D'EQUIPEMENT					A4.1

RECETTES D'EQUIPEMENT – Détail des chapitres

Financement des équipements départementaux et non départementaux (hors RMI et RSA)

Chap. / art. (1)	Libellé	Budget de l'exercice (2)	RAR N-1 (3)	Propositions nouvelles du président	Vote de l'assemblée
TOTAL		112 321 565,00	3 861 739,40	-67 827 395,30	-67 827 395,30
13	Subventions d'investissement (sauf 138)	14 168 420,00	3 226 591,22	0,00	0,00
1311	Subv. transf. Etat et établ. nationaux	0,00	231 000,00	0,00	0,00
1312	Subv. transf. Régions	1 420 000,00	190 187,28	0,00	0,00
1314	Subv. transf. Communes	381 870,00	2 359 201,11	0,00	0,00
13172	Subv. transf. FEDER	1 652 000,00	229 924,00	0,00	0,00
1318	Autres subventions d'équipement transf.	906 335,00	75 798,14	0,00	0,00
1321	Subv. non transf. Etat, établ. nationaux	200 000,00	134 778,22	0,00	0,00
1322	Subv. non transf. Régions	1 200 000,00	0,00	0,00	0,00
1323	Subv. non transf. Départements	100 000,00	5 702,47	0,00	0,00
1324	Subv. non transf. Communes	0,00	0,00	0,00	0,00
13272	Subv. non transf. FEDER	1 200 000,00	0,00	0,00	0,00
1328	Autres subventions d'équip. non transf.	0,00	0,00	0,00	0,00
1332	Dot. Dép. équip. Collèges transférables	3 830 215,00	0,00	0,00	0,00
1336	Dot. soutien investissement départements	2 578 000,00	0,00	0,00	0,00
1345	Amendes radars automatiques et de police	700 000,00	0,00	0,00	0,00
1346	Dot. soutien investissement départements	0,00	0,00	0,00	0,00
16	Emprunts et dettes assimilées (5)	98 153 145,00	0,00	-67 827 395,30	-67 827 395,30
1641	Emprunts en euros	98 153 145,00	0,00	-67 827 395,30	-67 827 395,30
20	Immobilisations incorporelles (4)	0,00	0,00	0,00	0,00
2031	Frais d'études	0,00	0,00	0,00	0,00
204	Subventions d'équipement versées (4)	0,00	0,00	0,00	0,00
21	Immobilisations corporelles (4)	0,00	0,00	0,00	0,00
2115	Terrains bâtis	0,00	0,00	0,00	0,00
22	Immobilisations reçues en affectation (4)	0,00	0,00	0,00	0,00
23	Immobilisations en cours (4)	0,00	635 148,18	0,00	0,00
23151	Réseaux de voirie	0,00	795,07	0,00	0,00
237	Avances commandes immo incorporelles	0,00	102 164,45	0,00	0,00
238	Avances commandes immo corporelles	0,00	532 188,66	0,00	0,00

(1) Détailler les articles utilisés conformément au plan de comptes.

(2) Voir état I-B pour le contenu du budget de l'exercice.

(3) La colonne RAR n'est à renseigner qu'en l'absence de reprise anticipée du résultat lors du vote du budget primitif.

(4) Exceptionnellement, les comptes 20, 204, 21, 22 et 23 sont en recettes réelles en cas de réduction ou d'annulation de mandats donnant lieu à reversement.

(5) Sauf 165, 166 et 16449.

III – VOTE DU BUDGET	III
SECTION D'INVESTISSEMENT – RMI / RSA – RECETTES	A4.2

RECETTES RMI

Chap. / art. (1)	Libellé	Budget de l'exercice (2)	RAR N-1 (3)	Propositions nouvelles du président	Vote de l'assemblée
010	Revenu minimum d'insertion	0.00	0.00	0.00	0.00

(1) Détailler les articles utilisés conformément au plan de comptes.

(2) Voir état I-B pour le contenu du budget de l'exercice.

(3) La colonne RAR n'est à renseigner qu'en l'absence de reprise anticipée du résultat lors du vote du budget primitif.

RECETTES RSA

Chap. / art. (1)	Libellé	Budget de l'exercice (2)	RAR N-1 (3)	Propositions nouvelles du président	Vote de l'assemblée
018	Revenu de solidarité active	0.00	0.00	0.00	0.00

(1) Détailler les articles utilisés conformément au plan de comptes.

(2) Voir état I-B pour le contenu du budget de l'exercice.

(3) La colonne RAR n'est à renseigner qu'en l'absence de reprise anticipée du résultat lors du vote du budget primitif.

III – VOTE DU BUDGET	III
SECTION D'INVESTISSEMENT – RECETTES FINANCIERES	A4.3

Recettes financières

Chap. / art. (1)	Libellé	Budget de l'exercice (2)	RAR N-1 (3)	Propositions nouvelles du président	Vote de l'assemblée
	TOTAL	26 489 293.00	0.00	79 970 000.00	79 970 000.00
10	Dotations, fonds divers et réserves	11 000 000.00	0.00	80 000 000.00	80 000 000.00
10222	FCTVA	11 000 000,00	0,00	0,00	0,00
1068	Excédents de fonctionnement capitalisés	0,00	0,00	80 000 000,00	80 000 000,00
138	Autres subventions invest. non transf.	0.00	0.00	0.00	0.00
16	Emprunts et dettes assimilées	10 535 000.00	0.00	0.00	0.00
16449	Opérations de tirage ligne trésorerie	10 535 000,00	0,00	0,00	0,00
18	Cpte de liaison : affectation (BA,régie)	0.00	0.00	0.00	0.00
26	Participations et créances rattachées	0.00	0.00	0.00	0.00
27	Autres immobilisations financières	1 530 000.00	0.00	-30 000.00	-30 000.00
2748	Autres prêts	1 300 000,00	0,00	0,00	0,00
27634	Créance Communes	30 000,00	0,00	-30 000,00	-30 000,00
2764	Créances/particuliers, pers. droit privé	200 000,00	0,00	0,00	0,00
024	Produits des cessions d'immobilisations	3 424 293.00	0.00	0.00	0.00

(1) Détailler les articles utilisés conformément au plan de comptes.

(2) Voir état I-B pour le contenu du budget de l'exercice.

(3) La colonne RAR n'est à renseigner qu'en l'absence de reprise anticipée du résultat lors du vote du budget primitif.

III – VOTE DU BUDGET	III
SECTION D'INVESTISSEMENT – OPERATIONS POUR LE COMPTE DE TIERS	A5

RECAPITULATIF DES OPERATIONS POUR LE COMPTE DE TIERS (1)

Chap. (3)	Libellé	RAR N-1 (4)	Propositions nouvelles du président	Vote de l'assemblée
TOTAL DEPENSES (2) (3)		0.00	50 000.00	50 000.00
458113	Pont Charles Martel	0,00	0,00	0,00
458119	Voie communale Molières Cavaillac	0,00	50 000,00	50 000,00
458120	CD 34 RD6110 Sommières Boisseron	0,00	0,00	0,00
TOTAL RECETTES (2) (3)		0.00	0.00	0.00
458213	Pont Charles Martel	0,00	0,00	0,00
458220	CD 34 RD6110 Sommières Boisseron	0,00	0,00	0,00

(1) Voir le détail des opérations pour compte de tiers en annexe en IV-B5.

(2) Les recettes sont égales aux dépenses de chaque opération sous mandat. Pour les opérations gérées sur plusieurs années, l'opération peut être déséquilibrée au titre d'un exercice. Toutefois cette opération doit être équilibrée à sa clôture.

(3) Présenter une ligne par opération pour compte de tiers.

(4) La colonne RAR n'est à renseigner qu'en l'absence de reprise anticipée du résultat lors du vote du budget primitif.

III – VOTE DU BUDGET				III
SECTION D'INVESTISSEMENT OPERATIONS D'ORDRE DE TRANSFERT ENTRE SECTIONS				A6
Chap. / art. (1)	Libellé	Budget de l'exercice (3)	Propositions nouvelles du président	Vote de l'assemblée
040	DEPENSES (2)	24 818 215,00	-860 000,00	-860 000,00
13911	Sub. transf cpte rés. Etat, étab. Nat.	450 000,00	-50 000,00	-50 000,00
13912	Sub. transf cpte résultat. Régions	450 000,00	0,00	0,00
13914	Sub. transf cpte résultat. Communes	720 000,00	-470 000,00	-470 000,00
13915	Sub. transf cpte résultat. Grpt collect.	3 000,00	0,00	0,00
13916	Sub. transf cpte résultat. Autres EPL	5 000,00	5 000,00	5 000,00
139172	Sub. transf cpte résultat.FEDER	15 000,00	5 000,00	5 000,00
139178	Autres fonds européens	5 000,00	0,00	0,00
13918	Autres Sub. Transf équipement	3 600 000,00	-100 000,00	-100 000,00
13931	Sub. transf cpte résultat. D.G.E.	1 460 000,00	180 000,00	180 000,00
13932	Sub. transf cpte résultat. DDEC	3 830 215,00	0,00	0,00
13936	Dot. soutien investissement départements	0,00	70 000,00	70 000,00
16878	Dettes - Autres organismes, particuliers	480 000,00	0,00	0,00
192	Plus ou moins-values sur cession immo.	0,00	0,00	0,00
198	Neutralisation des amortissements	13 500 000,00	-500 000,00	-500 000,00
231312	Bâtiments scolaires	300 000,00	0,00	0,00
271	Titres immobilisés (droits de propriété)	0,00	0,00	0,00
040	RECETTES (2)	66 000 000,00	2 455 750,00	2 455 750,00
16878	Dettes - Autres organismes, particuliers	0,00	0,00	0,00
192	Plus ou moins-values sur cession immo.	0,00	0,00	0,00
2111	Terrains nus	0,00	0,00	0,00
2115	Terrains bâtis	0,00	0,00	0,00
2118	Autres terrains	0,00	0,00	0,00
21318	Autres bâtiments publics	0,00	0,00	0,00
21321	Immeubles de rapport	0,00	0,00	0,00
21351	Bâtiments publics	0,00	0,00	0,00
21352	Bâtiments privés	0,00	0,00	0,00
2153	Réseaux divers	0,00	0,00	0,00
28031	Frais d'études	400 000,00	-20 000,00	-20 000,00
28033	Frais d'insertion	400,00	0,00	0,00
2804112	Subv. Etat : Bâtiments, installations	650 000,00	-40 000,00	-40 000,00
2804113	Subv. Etat : Projet infrastructure	0,00	60 000,00	60 000,00
2804121	Subv.Régions : Bien mobilier, matériel	0,00	220 000,00	220 000,00
2804122	Subv. Régions : Bâtiments, installations	250 000,00	-10 000,00	-10 000,00
2804141	Subv.Cne : Bien mobilier, matériel	1 100 000,00	50 000,00	50 000,00
2804142	Subv.Cne : Bâtiments, installations	20 000 000,00	215 000,00	215 000,00
2804151	Subv. Grpt : Bien mobilier, matériel	10 000,00	2 000,00	2 000,00
2804152	Subv. Grpt : Bâtiments, installations	1 400 000,00	50 000,00	50 000,00
28041721	CCAS : Bien mobilier, matériel	200,00	0,00	0,00
28041722	CCAS : Bâtiments, installations	110 000,00	0,00	0,00
28041781	Autres EPL: Bien mobilier, matériel	100 000,00	15 000,00	15 000,00
28041782	Autres EPL: Bâtiments, installations	8 300 000,00	350 000,00	350 000,00
2804181	Autres org pub - Biens mob, mat, études	16 000,00	-1 000,00	-1 000,00
2804182	Autres org pub - Bât. et installations	90 000,00	0,00	0,00
2804183	Autres org pub-Proj infrastructure int nat.	1 250 000,00	-5 000,00	-5 000,00
280421	Privé - Biens mob., matériel et études	80 000,00	20 000,00	20 000,00
280422	Privé - Bâtiments et installations	2 110 000,00	20 000,00	20 000,00
280423	Privé : Projet infrastructure	0,00	0,00	0,00
280431	Subv.Scol : Bien mobilier, matériel	220 000,00	-5 000,00	-5 000,00
280432	Subv.Scol : Bâtiments, installations	600 000,00	-15 000,00	-15 000,00
2804411	Sub nat org pub - Biens mob, mat, études	600 000,00	325 000,00	325 000,00
2804412	Sub nat org pub - Bât. et installations	5 980 000,00	-20 000,00	-20 000,00
28051	Concessions et droits similaires	950 000,00	270 000,00	270 000,00
28128	Autres aménagements de terrains	90 000,00	0,00	0,00
281311	Bâtiments administratifs	675 000,00	25 000,00	25 000,00
281312	Bâtiments scolaires	6 250 000,00	50 000,00	50 000,00
281313	Bâtiments sociaux et médico-sociaux	1 100 000,00	0,00	0,00
281314	Bâtiments culturels et sportifs	500 000,00	0,00	0,00
281318	Autres bâtiments publics	780 000,00	-20 000,00	-20 000,00

Chap. / art. (1)	Libellé	Budget de l'exercice (3)	Propositions nouvelles du président	Vote de l'assemblée
281321	Immeubles de rapport	45 000,00	0,00	0,00
281328	Autres bâtiments privés	30 000,00	0,00	0,00
281351	Bâtiments publics	3 500 000,00	500 000,00	500 000,00
281352	Bâtiments privés	40 000,00	10 000,00	10 000,00
2814	Constructions sur sol d'autrui	80 000,00	0,00	0,00
28153	Réseaux divers	450 000,00	0,00	0,00
28157	Matériel et outillage techniques	1 115 000,00	105 000,00	105 000,00
2817312	Bâtiments scolaires (m. à dispo)	2 880 000,00	20 000,00	20 000,00
2817314	Bâtiments culturels et sportifs (m. à di	15 000,00	0,00	0,00
281735	Installations générales (m. à dispo)	2 100 000,00	100 000,00	100 000,00
281753	Réseaux divers (m. à dispo)	55 000,00	0,00	0,00
281757	Matériel, outillage technique (m. à disp	400,00	-250,00	-250,00
281785	Matériel téléphonie (m. à dispo)	8 000,00	0,00	0,00
28181	Installations générales, aménagt divers	30 000,00	0,00	0,00
28182	Matériel de transport	200 000,00	50 000,00	50 000,00
281838	Autre matériel informatique	1 350 000,00	0,00	0,00
281848	Autres matériels de bureau et mobiliers	200 000,00	15 000,00	15 000,00
28185	Matériel de téléphonie	115 000,00	55 000,00	55 000,00
28188	Autres immo. corporelles	175 000,00	65 000,00	65 000,00

(1) Détailler les articles utilisés conformément au plan de comptes.

(2) DI 040 = RF 042 ; RI 040 = DF 042.

(3) Voir état I-B pour le contenu du budget de l'exercice.

III – VOTE DU BUDGET				III
SECTION D'INVESTISSEMENT – OPERATIONS PATRIMONIALES				A7
Chap. / art. (1)	Libellé	Budget de l'exercice (3)	Propositions nouvelles du président	Vote de l'assemblée
041	DEPENSES (2)	26 450 000,00	1 573 388,01	1 573 388,01
16449	Opérations de tirage ligne trésorerie	0,00	0,00	0,00
2031	Frais d'études	0,00	0,00	0,00
204411	Sub nat org pub - Biens mob, mat, études	1 450 000,00	0,00	0,00
204412	Sub nat org pub - Bât. et installations	0,00	1 573 388,01	1 573 388,01
204421	Sub nat privé - Biens mob, mat, études	700 000,00	0,00	0,00
21328	Autres bâtiments privés	0,00	0,00	0,00
231311	Bâtiments administratifs	0,00	0,00	0,00
231312	Bâtiments scolaires	10 100 000,00	0,00	0,00
231313	Bâtiments sociaux et médico-sociaux	0,00	0,00	0,00
231314	Bâtiments culturels et sportifs	7 000 000,00	0,00	0,00
231318	Autres bâtiments publics	0,00	0,00	0,00
231351	Bâtiments publics	850 000,00	0,00	0,00
23151	Réseaux de voirie	4 150 000,00	0,00	0,00
23153	Réseaux divers	0,00	0,00	0,00
2317312	Bâtiments scolaires	2 200 000,00	0,00	0,00
2317318	Autres bâtiments publics	0,00	0,00	0,00
231735	Installations générales, agencements	0,00	0,00	0,00
23181	Installations générales, agencements et	0,00	0,00	0,00
041	RECETTES (2)	26 450 000,00	1 573 388,01	1 573 388,01
16449	Opérations de tirage ligne trésorerie	0,00	0,00	0,00
2031	Frais d'études	1 100 000,00	0,00	0,00
2033	Frais d'insertion	200 000,00	0,00	0,00
2111	Terrains nus	350 000,00	0,00	0,00
2115	Terrains bâtis	50 000,00	0,00	0,00
2118	Autres terrains	300 000,00	0,00	0,00
2157	Matériel et outillage technique	50 000,00	0,00	0,00
21831	Matériel informatique scolaire	1 300 000,00	0,00	0,00
21841	Matériel de bureau et mobilier scolaire	50 000,00	0,00	0,00
2188	Autres immobilisations corporelles	50 000,00	0,00	0,00
237	Avances commandes immo incorporelles	3 000 000,00	0,00	0,00
238	Avances commandes immo corporelles	20 000 000,00	0,00	0,00
458213	Pont Charles Martel	0,00	215 958,88	215 958,88
458219	Voie communale Molières Cavaillac	0,00	64 720,69	64 720,69
458220	CD 34 RD6110 Sommières Boisseron	0,00	1 292 708,44	1 292 708,44

(1) Détailler les articles utilisés conformément au plan de comptes.

(2) Les dépenses sont égales aux recettes.

(3) Voir état I-B pour le contenu du budget de l'exercice.

III – VOTE DU BUDGET								III
SECTION DE FONCTIONNEMENT – VUE D'ENSEMBLE								B

DEPENSES

Chap.	Libellé	Budget de l'exercice (1)	RAR N-1 (2)	Propositions nouvelles du président	Vote de l'assemblée (3)	Pour information Crédits gérés dans le cadre d'une AE	Pour information Crédits gérés hors AE	Total
		I	II		III			IV = I + II + III
DEPENSES DE L'EXERCICE (Détail en III-B1)		920 195 102,00	0,00	68 332 364,57	68 332 364,57	-351 043,00	68 683 407,57	988 527 466,57
011	Charges à caractère général (5)	33 148 247,87	0,00	1 005 736,00	1 005 736,00	39 000,00	966 736,00	34 153 983,87
012	Charges de personnel et frais assimilés (5)	167 562 664,00	0,00	3 445 000,00	3 445 000,00		3 445 000,00	171 007 664,00
014	Atténuations de produits	46 937 447,00	0,00	628 000,00	628 000,00		628 000,00	47 565 447,00
015	Revenu minimum d'insertion	0,00	0,00	0,00	0,00	0,00	0,00	0,00
016	Allocation personnalisée d'autonomie	76 005 703,00	0,00	2 150 000,00	2 150 000,00	0,00	2 150 000,00	78 155 703,00
017	Revenu de solidarité active	207 907 743,00	0,00	337 201,00	337 201,00	128 957,00	208 244,00	208 244 944,00
65	Autres charges de gestion courante (sauf 6586) (5)	299 291 821,25	0,00	11 467 290,00	11 467 290,00	-519 000,00	11 986 290,00	310 759 111,25
6586	Frais fonctionnement des groupes d'élus	474 500,00	0,00	0,00	0,00		0,00	474 500,00
66	Charges financières	11 450 000,00	0,00	1 000 000,00	1 000 000,00		1 000 000,00	12 450 000,00
67	Charges exceptionnelles (5)	720 000,00	0,00	2 000 000,00	2 000 000,00		2 000 000,00	2 720 000,00
68	Dotations amortissements et provisions (5)	820 000,00		14 800 000,00	14 800 000,00		14 800 000,00	15 620 000,00
022	Dépenses imprévues	876 975,88		10 000 000,00	10 000 000,00		10 000 000,00	10 876 975,88
023	Virement à la section d'investissement	9 000 000,00		19 043 387,57	19 043 387,57		19 043 387,57	28 043 387,57
042	Opérations ordre transf. entre sections	66 000 000,00		2 455 750,00	2 455 750,00		2 455 750,00	68 455 750,00
043	Opérations ordre intérieur de la section	0,00		0,00	0,00		0,00	0,00

D002 Résultat reporté ou anticipé (4)								0,00
--	--	--	--	--	--	--	--	-------------

Total des dépenses de fonctionnement cumulées								988 527 466,57
--	--	--	--	--	--	--	--	-----------------------

(1) Voir état I-B pour le contenu du budget de l'exercice.

(2) La colonne RAR n'est à renseigner qu'en l'absence de reprise anticipée du résultat lors du vote du budget primitif.

(3) Il s'agit des nouveaux crédits votés lors de la présente délibération, hors RAR.

(4) Le solde d'exécution reporté est le résultat constaté de l'exercice précédent qui fait l'objet d'un report et non d'un vote de l'assemblée délibérante.

(5) Hors dépenses imputées aux chapitres 015, 016 et 017.

III – VOTE DU BUDGET	III
SECTION DE FONCTIONNEMENT – VUE D'ENSEMBLE	B

RECETTES

Chap.	Libellé	Budget de l'exercice (1)	RAR N-1 (2)	Propositions nouvelles du président	Vote de l'assemblée (3)	Total
		I	II		III	IV = I + II + III
RECETTES DE L'EXERCICE (Détail en III-B2)		920 195 102,00	0,00	-15 250 031,00	-15 250 031,00	904 945 071,00
70	Prod. services, domaine, ventes diverses	3 663 630,00	0,00	0,00	0,00	3 663 630,00
73	Impôts et taxes (sauf 731)	617 647 583,00	0,00	-19 745 267,00	-19 745 267,00	597 902 316,00
731	Impositions directes	60 512 287,00	0,00	2 790 317,00	2 790 317,00	63 302 604,00
74	Dotations, subventions et participations (5)	168 006 169,70	0,00	207 065,00	207 065,00	168 213 234,70
75	Autres produits de gestion courante (5)	12 079 820,00	0,00	500 000,00	500 000,00	12 579 820,00
013	Atténuations de charges (5)	625 000,00	0,00	32 200,00	32 200,00	657 200,00
015	Revenu minimum d'insertion	0,00	0,00	0,00	0,00	0,00
016	Allocation personnalisée d'autonomie	30 510 000,00	0,00	1 400 000,00	1 400 000,00	31 910 000,00
017	Revenu de solidarité active	1 550 000,00	0,00	426 600,00	426 600,00	1 976 600,00
76	Produits financiers	500 000,00	0,00	0,00	0,00	500 000,00
77	Produits exceptionnels (5)	264 000,00	0,00	-946,00	-946,00	263 054,00
78	Reprises amortissements et provisions (5)	18 397,30		0,00	0,00	18 397,30
042	Opérations ordre transf. entre sections	24 818 215,00		-860 000,00	-860 000,00	23 958 215,00
043	Opérations ordre intérieur de la section	0,00		0,00	0,00	0,00

R002 Résultat reporté ou anticipé (4)	83 582 395,57
--	----------------------

Total des recettes de fonctionnement cumulées	988 527 466,57
--	-----------------------

(1) Voir état I-B pour le contenu du budget de l'exercice.

(2) La colonne RAR n'est à renseigner qu'en l'absence de reprise anticipée du résultat lors du vote du budget primitif.

(3) Il s'agit des nouveaux crédits votés lors de la présente délibération, hors RAR.

(4) Le solde d'exécution reporté est le résultat constaté de l'exercice précédent qui fait l'objet d'un report et non d'un vote de l'assemblée délibérante.

(5) Hors recettes imputées aux chapitres 015, 016 et 017.

III – VOTE DU BUDGET	III
SECTION DE FONCTIONNEMENT – DEPENSES – DETAIL PAR ARTICLE	B1

OPERATIONS REELLES - GESTION DES SERVICES DEPARTEMENTAUX

Chap. / art. (1)	Libellé	Budget de l'exercice (2)	RAR N-1 (3)	Propositions nouvelles du président	Vote de l'assemblée
011	Charges à caractère général (5)	33 148 247,87	0,00	1 005 736,00	1 005 736,00
60218	Autres fournitures consommables	180 000,00	0,00	0,00	0,00
6032	Variat. stocks autres approvisionnements	25 000,00	0,00	0,00	0,00
6042	Achats de prestations de services	3 000,00	0,00	0,00	0,00
60611	Eau et assainissement	138 100,00	0,00	0,00	0,00
60612	Energie - Electricité	1 540 600,00	0,00	0,00	0,00
60613	Chauffage urbain	50 000,00	0,00	0,00	0,00
60621	Combustibles	57 900,00	0,00	0,00	0,00
60622	Carburants	1 355 000,00	0,00	0,00	0,00
60623	Alimentation	32 200,00	0,00	0,00	0,00
60628	Autres fournitures non stockées	12 000,00	0,00	0,00	0,00
60631	Fournitures d'entretien	268 330,00	0,00	0,00	0,00
60632	Fournitures de petit équipement	1 556 245,77	0,00	10 000,00	10 000,00
60633	Fournitures de voirie	1 703 500,00	0,00	0,00	0,00
60636	Vêtements de travail	706 200,00	0,00	0,00	0,00
6064	Fournitures administratives	225 100,00	0,00	0,00	0,00
6065	Livres, disq., cass. (biblio. Médiat.)	153 000,00	0,00	0,00	0,00
60661	Médicaments	44 000,00	0,00	0,00	0,00
60662	Vaccins et sérums	33 500,00	0,00	11 500,00	11 500,00
60668	Autres produits pharmaceutiques	118 650,00	0,00	0,00	0,00
6068	Autres matières et fournitures	299 900,00	0,00	0,00	0,00
611	Contrats de prestations de services	1 524 734,00	0,00	38 000,00	38 000,00
6132	Locations immobilières	1 160 798,00	0,00	0,00	0,00
6135	Locations mobilières	109 950,00	0,00	0,00	0,00
614	Charges locatives et de copropriété	159 102,00	0,00	0,00	0,00
61521	Entretien terrains	0,00	0,00	0,00	0,00
615221	Entretien, réparations bâtiments publics	1 084 520,00	0,00	0,00	0,00
615228	Entretien, réparations autres bâtiments	15 000,00	0,00	0,00	0,00
615231	Entretien, réparations voiries	2 909 400,00	0,00	43 096,00	43 096,00
61524	Entretien bois et forêts	194 000,00	0,00	30 000,00	30 000,00
61551	Entretien matériel roulant	438 000,00	0,00	0,00	0,00
61558	Entretien autres biens mobiliers	114 000,00	0,00	0,00	0,00
6156	Maintenance	1 521 221,00	0,00	42 000,00	42 000,00
6161	Multirisques	946 000,00	0,00	0,00	0,00
617	Etudes et recherches	596 238,10	0,00	-31 000,00	-31 000,00
6182	Documentation générale et technique	131 000,00	0,00	9 000,00	9 000,00
6183	Frais de formation (personnel extérieur	607 000,00	0,00	32 800,00	32 800,00
6184	Versements à des organismes de formation	946 500,00	0,00	0,00	0,00
6185	Frais de colloques et de séminaires	43 920,00	0,00	0,00	0,00
6188	Autres frais divers	1 264 346,00	0,00	292 000,00	292 000,00
6225	Indemnités aux comptable et régisseurs	1 400,00	0,00	0,00	0,00
62268	Autres honoraires, conseils	230 600,00	0,00	59 440,00	59 440,00
6227	Frais d'actes et de contentieux	161 900,00	0,00	0,00	0,00
6228	Divers	1 625 565,00	0,00	257 300,00	257 300,00
6231	Annonces et insertions	1 264 000,00	0,00	0,00	0,00
6234	Réceptions	71 200,00	0,00	40 000,00	40 000,00
6236	Catalogues et imprimés	354 800,00	0,00	10 000,00	10 000,00
6238	Divers	422 580,00	0,00	0,00	0,00
6241	Transports de biens	36 100,00	0,00	-11 400,00	-11 400,00
6245	Transports de personnes extérieures	1 215 000,00	0,00	0,00	0,00
6248	Divers	3 000,00	0,00	0,00	0,00
6251	Voyages, déplacements et missions	1 232 277,00	0,00	0,00	0,00
6255	Frais de déménagement	20 000,00	0,00	0,00	0,00
6261	Frais d'affranchissement	433 000,00	0,00	0,00	0,00
6262	Frais de télécommunications	1 588 750,00	0,00	0,00	0,00
627	Services bancaires et assimilés	225 050,00	0,00	0,00	0,00
6281	Concours divers (cotisations)	149 571,00	0,00	0,00	0,00
6282	Frais de gardiennage	330 500,00	0,00	120 000,00	120 000,00

DEPARTEMENT DU GARD - DEPARTEMENT DU GARD - BS - 2022

Chap. / art. (1)	Libellé	Budget de l'exercice (2)	RAR N-1 (3)	Propositions nouvelles du président	Vote de l'assemblée
6283	Frais de nettoyage des locaux	2 800,00	0,00	0,00	0,00
62878	Remboursement de frais à des tiers	1 020 000,00	0,00	3 000,00	3 000,00
6288	Autres services extérieurs	212 900,00	0,00	50 000,00	50 000,00
63512	Taxes foncières	220 000,00	0,00	0,00	0,00
63513	Autres impôts locaux	5 000,00	0,00	0,00	0,00
6354	Droits d'enregistrement et de timbre	3 500,00	0,00	0,00	0,00
6355	Taxes et impôts sur les véhicules	24 000,00	0,00	0,00	0,00
637	Autres impôts, taxes (autres organismes)	26 800,00	0,00	0,00	0,00
012	Charges de personnel et frais assimilés (4) (5)	167 562 664,00	0,00	3 445 000,00	3 445 000,00
6218	Autre personnel extérieur	414 000,00	0,00	0,00	0,00
6331	Versement mobilité	1 130 206,00	0,00	0,00	0,00
6332	Cotisations versées au F.N.A.L.	386 992,00	0,00	0,00	0,00
6336	Cotisations CNFPT et CDGFPT	846 470,00	0,00	0,00	0,00
6338	Autres impôts, taxes sur rémunérations	10 000,00	0,00	0,00	0,00
64111	Rémunération principale titulaires	71 329 584,00	0,00	2 000 000,00	2 000 000,00
64112	SFT, indemnité résidence	1 281 119,00	0,00	0,00	0,00
64113	NBI	1 476 029,00	0,00	275 000,00	275 000,00
64116	Indemnités préavis, licenciement tit. l.	30 000,00	0,00	0,00	0,00
64118	Autres indemnités titulaires	18 477 940,00	0,00	0,00	0,00
64121	Rémunération principale	19 469 000,00	0,00	20 000,00	20 000,00
64123	Indemnités d'attente	90 000,00	0,00	0,00	0,00
64126	Indemnités de licenciement	96 000,00	0,00	0,00	0,00
64128	Autres indemnités	120 000,00	0,00	0,00	0,00
64131	Rémunérations non tit.	7 050 122,00	0,00	1 150 000,00	1 150 000,00
6414	Personnel rémunéré à la vacation	12 450,00	0,00	0,00	0,00
6417	Rémunérations des apprentis	200 000,00	0,00	0,00	0,00
6451	Cotisations à l'U.R.S.S.A.F.	17 278 795,00	0,00	0,00	0,00
6453	Cotisations aux caisses de retraites	24 112 377,00	0,00	0,00	0,00
6456	Versement au F.N.C. supplément familial	200 000,00	0,00	0,00	0,00
6471	Presta. versées pour le compte du FNAL.	76 500,00	0,00	0,00	0,00
6473	Allocations de chômage	643 080,00	0,00	0,00	0,00
6474	Versement aux autres oeuvres sociales	800 000,00	0,00	0,00	0,00
6475	Médecine du travail, pharmacie	180 000,00	0,00	0,00	0,00
6478	Autres charges sociales diverses	850 000,00	0,00	0,00	0,00
6488	Autres charges	1 002 000,00	0,00	0,00	0,00
014	Atténuations de produits	46 937 447,00	0,00	628 000,00	628 000,00
73913	Attributions de compensation CVAE	26 477 447,00	0,00	0,00	0,00
73926	Prélèvements fonds péréquation des DMTO	19 500 000,00	0,00	628 000,00	628 000,00
7398	Autres reversements	960 000,00	0,00	0,00	0,00
015	Revenu minimum d'insertion	0,00	0,00	0,00	0,00
016	Allocation personnalisée d'autonomie	76 005 703,00	0,00	2 150 000,00	2 150 000,00
611	Contrats de prestations de services	273 000,00	0,00	0,00	0,00
6251	Voyages, déplacements et missions	37 805,00	0,00	0,00	0,00
6331	Versement mobilité	27 270,00	0,00	0,00	0,00
6332	Cotisations versées au F.N.A.L.	10 605,00	0,00	0,00	0,00
6336	Cotisations CNFPT et CDGFPT	18 700,00	0,00	0,00	0,00
64111	Rémunération principale titulaires	1 994 300,00	0,00	600 000,00	600 000,00
64112	SFT, indemnité résidence	48 000,00	0,00	0,00	0,00
64113	NBI	84 032,00	0,00	25 000,00	25 000,00
64118	Autres indemnités titulaires	328 654,00	0,00	0,00	0,00
64131	Rémunérations non tit.	177 962,00	0,00	280 000,00	280 000,00
6451	Cotisations à l'U.R.S.S.A.F.	340 370,00	0,00	0,00	0,00
6453	Cotisations aux caisses de retraites	606 505,00	0,00	0,00	0,00
651141	APA à domicile au serv. Aide Dom.	37 055 000,00	0,00	0,00	0,00
6511411	APA	0,00	0,00	1 245 000,00	1 245 000,00
651142	APA versée au bénéficiaire	6 770 000,00	0,00	0,00	0,00
651144	APA versée à l'étab.	28 130 000,00	0,00	0,00	0,00
6541	Créances admises en non-valeur	100 000,00	0,00	0,00	0,00
673	Titres annulés (sur exercices antérieurs	3 500,00	0,00	0,00	0,00
6748	Autres subventions exceptionnelles	0,00	0,00	0,00	0,00
017	Revenu de solidarité active	207 907 743,00	0,00	337 201,00	337 201,00
611	Contrats de prestations de services	0,00	0,00	158 667,00	158 667,00

DEPARTEMENT DU GARD - DEPARTEMENT DU GARD - BS - 2022

Chap. / art. (1)	Libellé	Budget de l'exercice (2)	RAR N-1 (3)	Propositions nouvelles du président	Vote de l'assemblée
6188	Autres frais divers	30 000,00	0,00	0,00	0,00
6251	Voyages, déplacements et missions	45 006,00	0,00	0,00	0,00
6331	Versement mobilité	28 280,00	0,00	0,00	0,00
6332	Cotisations versées au F.N.A.L.	11 110,00	0,00	0,00	0,00
6336	Cotisations CNFPT et CDGFPT	19 700,00	0,00	0,00	0,00
64111	Rémunération principale titulaires	2 085 350,00	0,00	0,00	0,00
64112	SFT, indemnité résidence	41 500,00	0,00	0,00	0,00
64113	NBI	9 100,00	0,00	0,00	0,00
64118	Autres indemnités titulaires	367 650,00	0,00	0,00	0,00
64131	Rémunérations non tit.	280 800,00	0,00	0,00	0,00
6451	Cotisations à l'U.R.S.S.A.F.	370 360,00	0,00	0,00	0,00
6453	Cotisations aux caisses de retraites	624 200,00	0,00	0,00	0,00
65171	RSA - Vers. allocations forfaitaires	166 455 000,00	0,00	0,00	0,00
65172	RSA - Vers. alloc. forfaitaires maj.	28 545 000,00	0,00	0,00	0,00
6541	Créances admises en non-valeur	750 000,00	0,00	0,00	0,00
6542	Créances éteintes	15 000,00	0,00	0,00	0,00
6561	Org. de regroup. (synd. Mixte, entente)	77 480,00	0,00	0,00	0,00
65661	Contrat d'accompagnement dans l'emploi	2 502 000,00	0,00	0,00	0,00
6568	Autres participations	39 000,00	0,00	0,00	0,00
65734	Subv. fonct. Communes et intercos	26 000,01	0,00	0,50	0,50
65737	Subv. Fonct. Autres EPL	249 789,00	0,00	-32 024,25	-32 024,25
6574	Subv. fonct. asso. personnes privées	5 292 417,99	0,00	210 557,75	210 557,75
6577	Remises gracieuses	10 000,00	0,00	0,00	0,00
6718	Autres charges exceptionnelles gestion	8 000,00	0,00	0,00	0,00
673	Titres annulés (sur exercices antérieurs	25 000,00	0,00	0,00	0,00
678	Autres charges exceptionnelles	0,00	0,00	0,00	0,00
65	Autres charges de gestion courante (sauf 6586) (5)	299 291 821,25	0,00	11 467 290,00	11 467 290,00
65111	Famille et enfance	750 000,00	0,00	0,00	0,00
6511211	Presta. de compensation handicapé +20ans	22 500 000,00	0,00	1 700 000,00	1 700 000,00
6511212	Presta. de compensation handicapé -20ans	1 500 000,00	0,00	0,00	0,00
651122	Allocation compensatrice tierce personne	3 400 000,00	0,00	0,00	0,00
651123	Aides au titre du FDPH	28 500,00	0,00	0,00	0,00
651128	Autres	250 000,00	0,00	0,00	0,00
65113	Personnes âgées	254 500,00	0,00	0,00	0,00
6512	Secours d'urgence	550 000,00	0,00	0,00	0,00
6514	Cotisations, adhésions et autres prestat	6 614 152,00	0,00	151 800,00	151 800,00
6518	Autres (primes, dots)	2 959 760,00	0,00	0,00	0,00
65211	Frais de scolarité	65 000,00	0,00	0,00	0,00
6522	Accueil familial	7 338 500,00	0,00	0,00	0,00
652411	Foyers enf, centres et hot. mat.	15 104 519,00	0,00	0,00	0,00
652412	Mais. enf. caract. social	38 027 226,00	0,00	3 000 000,00	3 000 000,00
652413	Lieux de vie et d'accueil	4 151 366,00	0,00	0,00	0,00
652414	Foyers de jeunes travailleurs	40 000,00	0,00	0,00	0,00
652416	Serv. aide éduc. milieu ouvert dom.	6 410 781,00	0,00	0,00	0,00
652418	Autres	6 086 500,00	0,00	0,00	0,00
65242	Frais séj. étab. adultes hand	54 972 900,00	0,00	2 000 000,00	2 000 000,00
65243	Frais séj. étab. pers. âgées	33 063 500,00	0,00	2 500 000,00	2 500 000,00
6525	Frais d'inhumation	0,00	0,00	0,00	0,00
6531	Indemnités	1 580 000,00	0,00	0,00	0,00
6532	Frais de mission et de déplacement	50 000,00	0,00	0,00	0,00
6533	Cotisations de retraite	175 000,00	0,00	0,00	0,00
6534	Cotis. de sécurité sociale - part patron	505 000,00	0,00	0,00	0,00
6535	Formation	4 000,00	0,00	0,00	0,00
65372	Cotis. fonds financt alloc. fin mandat	5 000,00	0,00	0,00	0,00
6541	Créances admises en non-valeur	200 000,00	0,00	0,00	0,00
6542	Créances éteintes	60 000,00	0,00	0,00	0,00
65511	Etablissements publics	6 450 000,00	0,00	211 400,00	211 400,00
65512	Etablissements privés	2 121 061,00	0,00	0,00	0,00
6553	Service d'incendie	48 906 001,12	0,00	0,00	0,00
65541	Compens. versée Région (loi NOTRe)	342 694,00	0,00	0,00	0,00
6558	Autres contributions obligatoires	292 000,00	0,00	0,00	0,00
6561	Org. de regroup. (synd. Mixte, entente)	3 225 000,00	0,00	200 000,00	200 000,00

DEPARTEMENT DU GARD - DEPARTEMENT DU GARD - BS - 2022

Chap. / art. (1)	Libellé	Budget de l'exercice (2)	RAR N-1 (3)	Propositions nouvelles du président	Vote de l'assemblée
65661	Contrat d'accompagnement dans l'emploi	0,00	0,00	65 720,00	65 720,00
6568	Autres participations	8 368 053,00	0,00	-47 096,00	-47 096,00
65732	Subv. fonct. Régions	0,00	0,00	0,00	0,00
65734	Subv. fonct. Communes et intercos	964 779,55	0,00	6 740,92	6 740,92
65735	Group. coll et coll. statut particulier	116 864,45	0,00	-6 740,92	-6 740,92
65737	Subv. Fonct. Autres EPL	1 875 240,00	0,00	370 000,00	370 000,00
65738	Subv. fonct. Autres organismes publics	0,00	0,00	0,00	0,00
6574	Subv. fonct. asso. personnes privées	19 609 260,13	0,00	1 315 466,00	1 315 466,00
6577	Remises gracieuses	160 000,00	0,00	0,00	0,00
65818	Autres	4 430,00	0,00	0,00	0,00
65821	Déficit des budgets annexes administrati	180 034,00	0,00	0,00	0,00
65888	Autres	30 200,00	0,00	0,00	0,00
6586	Frais fonctionnement des groupes d'élus	474 500,00	0,00	0,00	0,00
65861	Frais de personnel	454 500,00	0,00	0,00	0,00
65862	Matériel, équipement et fournitures	20 000,00	0,00	0,00	0,00
TOTAL DEPENSES DE GESTION DES SERVICES (A) = (011 + 012 + 014 + 015 + 016 + 017 + 65 + 6586)		831 328 126,12	0,00	19 033 227,00	19 033 227,00

(1) Détailler les articles utilisés conformément au plan de comptes.

(2) Voir état I-B pour le contenu du budget de l'exercice.

(3) La colonne RAR n'est à renseigner qu'en l'absence de reprise anticipée du résultat lors du vote du budget primitif.

(4) Conformément à l'article L. 3312-4 du CGCT, les dépenses de frais de personnel sont exclues des autorisations d'engagement.

(5) Hors dépenses imputées aux chapitres 015, 016 et 017.

III – VOTE DU BUDGET	III
SECTION DE FONCTIONNEMENT – DEPENSES – DETAIL PAR ARTICLE	B1

GESTION DES SERVICES DEPARTEMENTAUX – CHARGES FINANCIERES ET EXCEPTIONNELLES – OPERATIONS D'ORDRE

Chap / art (1)	Libellé (1)	Budget de l'exercice (2)	RAR N-1 (3)	Propositions nouvelles du président	Vote de l'assemblée
66	Charges financières (B)	11 450 000,00	0,00	1 000 000,00	1 000 000,00
66111	Intérêts réglés à l'échéance	11 000 000,00	0,00	1 000 000,00	1 000 000,00
66112	Intérêts - Rattachement des ICNE	400 000,00	0,00	0,00	0,00
6615	Intérêts comptes courants et de dépôts	50 000,00	0,00	0,00	0,00
67	Charges exceptionnelles (C) (5)	720 000,00	0,00	2 000 000,00	2 000 000,00
6711	Intérêts moratoires, pénalités / marché	10 000,00	0,00	0,00	0,00
6712	Amendes fiscales et pénales	0,00	0,00	0,00	0,00
6718	Autres charges exceptionnelles gestion	10 000,00	0,00	0,00	0,00
673	Titres annulés (sur exercices antérieurs	200 000,00	0,00	1 000 000,00	1 000 000,00
6747	Remises gracieuses	0,00	0,00	0,00	0,00
678	Autres charges exceptionnelles	500 000,00	0,00	1 000 000,00	1 000 000,00
68	Dotations amortissements et provisions (D) (5)	820 000,00		14 800 000,00	14 800 000,00
6815	Dot. prov. pour risques fonct. courant	400 000,00		1 000 000,00	1 000 000,00
6817	Dot. prov. dépréc. actifs circulants	400 000,00		7 000 000,00	7 000 000,00
6865	Dot. prov. risques et charges financiers	20 000,00		6 800 000,00	6 800 000,00
022	Dépenses imprévues (E)	876 975,88		10 000 000,00	10 000 000,00
TOTAL DES DEPENSES REELLES = A + B + C + D + E		845 195 102,00	0,00	46 833 227,00	46 833 227,00

023	Virement à la section d'investissement	9 000 000,00		19 043 387,57	19 043 387,57
042	Opérations ordre transf. entre sections (4)	66 000 000,00		2 455 750,00	2 455 750,00
673	Titres annulés (sur exercices antérieurs	0,00		0,00	0,00
675	Valeurs comptables immobilisations cédée	0,00		0,00	0,00
6761	Différences sur réalisations (positives)	0,00		0,00	0,00
6811	Dot. amort. et prov. Immos incorporelles	66 000 000,00		2 455 750,00	2 455 750,00
043	Opérations ordre intérieur de la section (4)	0,00		0,00	0,00
TOTAL DES DEPENSES D'ORDRE		75 000 000,00		21 499 137,57	21 499 137,57

TOTAL DES DEPENSES DE FONCTIONNEMENT DE L'EXERCICE (= Total des opérations réelles et d'ordre)	920 195 102,00	0,00	68 332 364,57	68 332 364,57
---	-----------------------	-------------	----------------------	----------------------

002 DEFICIT DE FONCTIONNEMENT REPORTE	0,00
--	-------------

TOTAL DES DEPENSES DE FONCTIONNEMENT CUMULEES	988 527 466,57
--	-----------------------

(1) Détailler les articles utilisés conformément au plan de comptes.

(2) Voir état I-B pour le contenu du budget de l'exercice.

(3) La colonne RAR n'est à renseigner qu'en l'absence de reprise anticipée du résultat lors du vote du budget primitif.

(4) Cf. définitions des chapitres des opérations d'ordre, DF 042 = RI 040, DF 043 = RF 043.

(5) Hors dépenses imputées aux chapitres 015, 016 et 017.

Détail du calcul des ICNE au compte 66112 (6)

Montant des ICNE de l'exercice	3 317 709,30
Montant des ICNE de l'exercice N-1	2 917 709,30
= Différence ICNE N – ICNE N-1	400 000,00

(6) Le montant des ICNE de l'exercice correspond au montant de l'étape en cours cumulé aux crédits de l'exercice. Si le montant des ICNE de l'exercice est inférieur au montant de l'exercice N-1, le montant du compte 66112 sera négatif.

III – VOTE DU BUDGET					III
SECTION DE FONCTIONNEMENT – RECETTES – DETAIL PAR ARTICLE					B2
GESTION DES SERVICES DEPARTEMENTAUX					
Chap. / art. (1)	Libellé (1)	Budget de l'exercice (2)	RAR N-1 (3)	Propositions nouvelles du président	Vote de l'assemblée
70	Prod. services, domaine, ventes diverses	3 663 630,00	0,00	0,00	0,00
7022	Coupes de bois	10 000,00	0,00	0,00	0,00
70323	Red.occupation dom. public départemental	354 000,00	0,00	0,00	0,00
70328	Autres droits stationnement et location	20 000,00	0,00	0,00	0,00
7035	Locations de droits de chasse et pêche	35 000,00	0,00	0,00	0,00
70388	Autres	57 680,00	0,00	0,00	0,00
705	Etudes	70 000,00	0,00	0,00	0,00
7061	Taxes d'analyse	528 500,00	0,00	0,00	0,00
7062	Redevances services à caractère culturel	700,00	0,00	0,00	0,00
7068	Autres redevances et droits	23 000,00	0,00	0,00	0,00
707	Ventes de marchandises	7 200,00	0,00	0,00	0,00
70841	Mise à dispo personnel B.A. , régies	0,00	0,00	0,00	0,00
70848	Mise à dispo personnel autres organismes	2 304 500,00	0,00	0,00	0,00
70872	Remb. frais Budgets annexes	0,00	0,00	0,00	0,00
70878	Remb. frais par des tiers	250 750,00	0,00	0,00	0,00
7088	Produits activités annexes (abonnements)	2 300,00	0,00	0,00	0,00
73	Impôts et taxes (sauf impôts locaux)	617 647 583,00	0,00	-19 745 267,00	-19 745 267,00
7321	Taxe départementale publicité foncière	140 000 000,00	0,00	-20 000 000,00	-20 000 000,00
7322	Taxe départ. Add. certains droits enreg.	800 000,00	0,00	0,00	0,00
7326	Attrib. fonds péréquation sur les DMTO	12 861 000,00	0,00	4 451 000,00	4 451 000,00
7327	Taxe d'aménagement	3 675 000,00	0,00	0,00	0,00
7342	Taxe sur les conventions d'assurance	115 696 350,00	0,00	0,00	0,00
7351	Taxe sur consommation finale électricité	8 000 000,00	0,00	443 369,00	443 369,00
7352	TICPE	105 254 520,00	0,00	0,00	0,00
7353	Redevance des mines	20 000,00	0,00	0,00	0,00
7362	Taxes de séjour	300 000,00	0,00	0,00	0,00
73811	Fraction compensatoire de la TFPB	231 040 713,00	0,00	-4 639 636,00	-4 639 636,00
73818	Autres	0,00	0,00	0,00	0,00
731	Impositions directes	60 512 287,00	0,00	2 790 317,00	2 790 317,00
73112	Cotisation sur la VAE	26 413 630,00	0,00	2 592 923,00	2 592 923,00
73114	Imposition Forf. sur Entrep. Réseau	2 323 578,00	0,00	197 394,00	197 394,00
73121	F.N.G.I.R.	17 732 085,00	0,00	0,00	0,00
73122	Fonds péréquation cotis./VA entreprises	1 919 353,00	0,00	0,00	0,00
73125	Frais taxe foncière propriétés bâties	12 023 641,00	0,00	0,00	0,00
7318	Autres impôts locaux ou assimilés	100 000,00	0,00	0,00	0,00
74	Dotations, subventions et participations (4)	168 006 169,70	0,00	207 065,00	207 065,00
7411	Dotation forfaitaire	65 075 834,00	0,00	-363 021,00	-363 021,00
74121	Dotation de fonctionnement minimale	13 430 744,00	0,00	0,00	0,00
74123	Dotation de compensation	29 218 367,00	0,00	0,00	0,00
74124	DGF des permanents syndicaux	0,00	0,00	0,00	0,00
744	FCTVA	300 000,00	0,00	0,00	0,00
7461	DGD	4 184 213,00	0,00	0,00	0,00
74718	Autres participations Etat	2 692 401,70	0,00	0,00	0,00
7472	Participation régions	0,00	0,00	0,00	0,00
7473	Participation Départements	145 000,00	0,00	0,00	0,00
7474	Participation Communes et interco	631 000,00	0,00	0,00	0,00
7475	Group. coll et coll. statut particulier	1 840 000,00	0,00	0,00	0,00
7476	Sécurité sociale, organism. Mutualistes	300 000,00	0,00	0,00	0,00
74771	Participation Fonds social européen	2 500 000,00	0,00	0,00	0,00
747812	Dotation versée au titre de la PCH	7 500 000,00	0,00	500 000,00	500 000,00
7478141	Part autonomie	485 000,00	0,00	0,00	0,00
7478142	Part prévention	2 115 000,00	0,00	0,00	0,00
747818	Autres	100 000,00	0,00	100 000,00	100 000,00
74783	Fonds mobilisation départ. Insertion	8 188 200,00	0,00	0,00	0,00
74788	Autres	2 229 781,00	0,00	0,00	0,00
7482	Compens. perte taxe add. droits mutation	0,00	0,00	0,00	0,00
74832	D.C.R.T.P.	20 070 629,00	0,00	0,00	0,00
74833	Etat - Compensation CET (CVAE et CFE)	0,00	0,00	0,00	0,00
74835	D.T.C. exonération fiscalité directe	7 000 000,00	0,00	-29 914,00	-29 914,00
74838	Autres attribution péréq. et compens.	0,00	0,00	0,00	0,00
75	Autres produits de gestion courante (4)	12 079 820,00	0,00	500 000,00	500 000,00
7511	Recouvrements sur département, autres CL	830 500,00	0,00	0,00	0,00
7512	Recouvrements sur Sécurité Sociale	5 000,00	0,00	0,00	0,00
7513	Recouvrements sur bénéficiaire, tiers-pa	8 010 000,00	0,00	500 000,00	500 000,00
7518	Recouvrements sur autres redevables	18 000,00	0,00	0,00	0,00
752	Revenus des immeubles	320 000,00	0,00	0,00	0,00
7535	PCH	30 000,00	0,00	0,00	0,00

Chap. / art. (1)	Libellé (1)	Budget de l'exercice (2)	RAR N-1 (3)	Propositions nouvelles du président	Vote de l'assemblée
7538	Autres	50 000,00	0,00	0,00	0,00
757	Redevances versées par fermiers, conces.	818 220,00	0,00	0,00	0,00
7581	Redevances pour concessions, licences	1 100,00	0,00	0,00	0,00
7588	Autres produits divers gestion courante	1 997 000,00	0,00	0,00	0,00
013	Atténuations de charges (4)	625 000,00	0,00	32 200,00	32 200,00
6032	Variat. stocks autres approvisionnements	25 000,00	0,00	0,00	0,00
6419	Remboursements rémunérations personnel	400 000,00	0,00	0,00	0,00
6459	Remboursst charges SS et prévoyance	200 000,00	0,00	32 200,00	32 200,00
6479	Remboursst sur autres charges sociales	0,00	0,00	0,00	0,00
015	Revenu minimum d'insertion	0,00	0,00	0,00	0,00
016	Allocation personnalisée d'autonomie	30 510 000,00	0,00	1 400 000,00	1 400 000,00
747811	Dotation versée au titre de l'APA	30 300 000,00	0,00	1 400 000,00	1 400 000,00
7533	APA	200 000,00	0,00	0,00	0,00
773	Mandats annulés (exercices antérieurs)	10 000,00	0,00	0,00	0,00
017	Revenu de solidarité active	1 550 000,00	0,00	426 600,00	426 600,00
74718	Autres participations Etat	0,00	0,00	285 600,00	285 600,00
75342	Allocations forfaitaires	1 440 000,00	0,00	0,00	0,00
75343	Allocations forfaitaires majorées	100 000,00	0,00	0,00	0,00
7588	Autres produits divers gestion courante	0,00	0,00	141 000,00	141 000,00
7714	Recouvrt créances admises en non valeur	0,00	0,00	0,00	0,00
773	Mandats annulés (exercices antérieurs)	0,00	0,00	0,00	0,00
7788	Produits exceptionnels divers	10 000,00	0,00	0,00	0,00
TOTAL GESTION DES SERVICES		894 594 489,70	0,00	-14 389 085,00	-14 389 085,00
(A) = (70 + 73 + 731 + 74 + 75 + 013 + 015 + 016 + 017)					

(1) Détailler les articles utilisés conformément au plan de comptes.

(2) Voir état I-B pour le contenu du budget de l'exercice.

(3) La colonne RAR n'est à renseigner qu'en l'absence de reprise anticipée du résultat lors du vote du budget primitif.

(4) Hors recettes imputées aux chapitres 015, 016 et 017.

Détail du calcul de la taxe départementale de publicité foncière pour les départements dits « surfiscalisés » (compte 7321) (5)

Montant brut	0,00
Compensation	0,00
Montant net	0,00

(5) Le montant brut et la compensation correspondent au montant de l'étape en cours cumulé aux crédits de l'exercice. Le détail du calcul est destiné à retracer le prélèvement de la part non départementale de la taxe.

III – VOTE DU BUDGET	III
SECTION DE FONCTIONNEMENT – RECETTES – DETAIL PAR ARTICLE	B2

GESTION DES SERVICES DEPARTEMENTAUX – PRODUITS FINANCIERS ET EXCEPTIONNELS – OPERATIONS D'ORDRE

Chap. / art. (1)	Libellé (1)	Budget de l'exercice (2)	RAR N-1 (3)	Propositions nouvelles du président	Vote de l'assemblée
76	Produits financiers (B)	500 000,00	0,00	0,00	0,00
761	Produits de participations	500 000,00	0,00	0,00	0,00
77	Produits exceptionnels (C) (5)	264 000,00	0,00	-946,00	-946,00
7711	Dédits et pénalités perçus	0,00	0,00	0,00	0,00
7714	Recouvrt créances admises en non valeur	0,00	0,00	0,00	0,00
7718	Autres prod. except. opération gestion	10 000,00	0,00	0,00	0,00
773	Mandats annulés (exercices antérieurs)	50 000,00	0,00	0,00	0,00
7748	Autres subventions exceptionnelles	0,00	0,00	0,00	0,00
775	Produits des cessions d'immobilisations	0,00	0,00	0,00	0,00
7788	Produits exceptionnels divers	204 000,00	0,00	-946,00	-946,00
78	Reprises amortissements et provisions (D) (5)	18 397,30		0,00	0,00
7815	Rep. prov. charges fonctionnt courant	0,00		0,00	0,00
7817	Rep. prov. dépréc. actifs circulants	0,00		0,00	0,00
7865	Rep. prov. risques et charges financiers	18 397,30		0,00	0,00
7875	Rep. prov. risques et charges exception.	0,00		0,00	0,00
TOTAL DES RECETTES REELLES = A + B + C + D		895 376 887,00	0,00	-14 390 031,00	-14 390 031,00

042	Opérations ordre transf. entre sections (4)	24 818 215,00		-860 000,00	-860 000,00
752	Revenus des immeubles	480 000,00		0,00	0,00
7621	Prod. Immo. fin. - encaissées à échéance	0,00		0,00	0,00
7761	Différences sur réalisations (négatives)	0,00		0,00	0,00
7768	Neutralisation des amortissements	13 500 000,00		-500 000,00	-500 000,00
777	Quote-part subv invest transf cpte résul	10 538 215,00		-360 000,00	-360 000,00
7788	Produits exceptionnels divers	300 000,00		0,00	0,00
043	Opérations ordre intérieur de la section (4)	0,00		0,00	0,00
TOTAL DES RECETTES D'ORDRE		24 818 215,00		-860 000,00	-860 000,00

TOTAL DES RECETTES DE FONCTIONNEMENT DE L'EXERCICE (= Total des opérations réelles et d'ordre)	920 195 102,00	0,00	-15 250 031,00	-15 250 031,00
---	-----------------------	-------------	-----------------------	-----------------------

R 002 RESULTAT REPORTE	83 582 395,57
-------------------------------	----------------------

TOTAL DES RECETTES DE FONCTIONNEMENT CUMULEES	988 527 466,57
--	-----------------------

(1) Détailler les articles utilisés conformément au plan de comptes.

(2) Voir état I-B pour le contenu du budget de l'exercice.

(3) La colonne RAR n'est à renseigner qu'en l'absence de reprise anticipée du résultat lors du vote du budget primitif.

(4) Cf. définitions des chapitres des opérations d'ordre, RF 042 = DI 040, RF 043 = DF 043.

(5) Hors recettes imputées aux chapitres 015, 016 et 017.

Détail du calcul des ICNE au compte 7622 (6)

Montant des ICNE de l'exercice	0,00
Montant des ICNE de l'exercice N-1	0,00
= Différence ICNE N – ICNE N-1	0,00

(6)Le montant des ICNE de l'exercice correspond au montant de l'étape en cours cumulé aux crédits de l'exercice. Si le montant des ICNE de l'exercice est inférieur au montant de l'exercice N-1, le montant du compte 7622 sera négatif.

IV – ANNEXES	IV
PRESENTATION CROISEE PAR FONCTION – VUE D'ENSEMBLE	A1

Libellé	01 Opérations non ventilables	0 Services généraux	1 Sécurité	2 Enseignement	3 Culture, jeunesse, sports	4 Prévention médico-sociale
---------	----------------------------------	------------------------	---------------	-------------------	--------------------------------	--------------------------------

INVESTISSEMENT						
DEPENSES						
Dépenses réelles	66 085 000	12 834 859	5 105 000	27 872 983	5 350 703	36 500
- Equipements départx		12 834 859	0	26 841 783	5 063 863	36 500
- Equip. non départx (c/204)		0	5 105 000	1 031 200	286 840	0
- Opérations financières	66 085 000					
Dépenses d'ordre	51 981 603					
Total dépenses de l'exercice	118 066 603	12 834 859	5 105 000	27 872 983	5 350 703	36 500
RAR N-1 et reports	20 003 147	1 267 970	0	1 580 363	113 840	25 708
Total cumulé dépenses d'investissement	138 069 750	14 102 829	5 105 000	29 453 346	5 464 543	62 208
RECETTES						
Total recettes de l'exercice	263 885 568	1 000 000	0	4 632 085	0	0
RAR N-1 et reports	0	102 164	0	2 794 128	0	0
Total cumulé recettes d'investissement	263 885 568	1 102 164	0	7 426 213	0	0

FONCTIONNEMENT						
DEPENSES						
Total dépenses de l'exercice	187 064 554	62 809 500	49 073 528	37 110 597	14 074 436	9 821 627
RAR N-1 et reports	0	0	0	0	0	0
Total cumulé dépenses de fonctionnement	187 064 554	62 809 500	49 073 528	37 110 597	14 074 436	9 821 627
RECETTES						
Total recettes de l'exercice	832 779 584	3 776 200	0	2 094 100	74 104	300 000
RAR N-1 et reports	83 582 396	0	0	0	0	0
Total cumulé recettes de fonctionnement	916 361 980	3 776 200	0	2 094 100	74 104	300 000

IV – ANNEXES									IV
PRESENTATION CROISEE PAR FONCTION									A1

Libellé	5 Action sociale (hors RMI, RSA, APA)	5-4 Revenu minimum d'insertion	5-5 Personnes dépendantes (APA)	5-6 Revenu de solidarité active	6 Réseaux et infrastructures	7 Aménagement et environnement	8 Transports	9 Développement économique	TOTAL
---------	--	--------------------------------------	--	---------------------------------------	------------------------------------	--------------------------------------	-----------------	----------------------------------	-------

INVESTISSEMENT									
DEPENSES									
Dépenses réelles	6 656 586	0	10 000	0	60 850 114	17 469 213	0	1 561 885	203 832 843
- Equipements départx	2 592 331	0	10 000	0	50 459 111	1 249 500	0	342 648	99 430 595
- Equip. non départx (c/204)	4 064 255	0	0	0	10 316 004	16 219 713	0	1 219 237	38 242 248
- Opérations financières									66 085 000
Dépenses d'ordre									51 981 603
Total dépenses de l'exercice	6 656 586	0	10 000	0	60 850 114	17 469 213	0	1 561 885	255 814 446
RAR N-1 et reports	117 385	0	0	8 980	292 469	99 755	0	13 665	23 523 282
Total cumulé dépenses d'investissement	6 773 971	0	10 000	8 980	61 142 583	17 568 968	0	1 575 550	279 337 728
RECETTES									
Total recettes de l'exercice	0	0	0	0	4 306 335	1 652 000	0	0	275 475 988
RAR N-1 et reports	112 786	0	0	0	721 876	130 785	0	0	3 861 739
Total cumulé recettes d'investissement	112 786	0	0	0	5 028 211	1 782 785	0	0	279 337 728

FONCTIONNEMENT									
DEPENSES									
Total dépenses de l'exercice	287 596 751	0	78 055 703	207 484 944	32 585 291	12 109 887	2 485 000	8 255 648	988 527 467
RAR N-1 et reports	0	0	0	0	0	0	0	0	0
Total cumulé dépenses de fonctionnement	287 596 751	0	78 055 703	207 484 944	32 585 291	12 109 887	2 485 000	8 255 648	988 527 467
RECETTES									
Total recettes de l'exercice	27 821 781	0	31 910 000	1 976 600	843 875	2 403 441	1 000	964 386	904 945 071
RAR N-1 et reports	0	0	0	0	0	0	0	0	83 582 396
Total cumulé recettes de fonctionnement	27 821 781	0	31 910 000	1 976 600	843 875	2 403 441	1 000	964 386	988 527 467

IV – ANNEXES	IV
PRESENTATION CROISEE PAR FONCTION – VUE D'ENSEMBLE	A1

Art. (1)	Libellé	01 Opérations non ventilables	0 Services généraux	1 Sécurité	2 Enseignement	3 Culture, jeunesse, sports	4 Prévention médico-sociale
----------	---------	----------------------------------	------------------------	---------------	-------------------	--------------------------------	--------------------------------

INVESTISSEMENT							
DEPENSES							
Total dépenses d'investissement		118 066 603	12 834 859	5 105 000	27 872 983	5 350 703	36 500
Dépenses réelles		66 085 000	12 834 859	5 105 000	27 872 983	5 350 703	36 500
020	Dépenses imprévues	10 000 000	0	0	0	0	0
131	Subv inv rattachées aux actifs amort	0	0	0	0	0	0
164	Emprunts auprès des ét. financiers	54 535 000	0	0	0	0	0
168	Autres emprunts et dettes assimilées	0	0	0	0	0	0
203	Frais d'études, recherche, développement	0	1 445 956	0	1 967 363	277 677	0
204	Subventions d'équipement versées	0	0	5 105 000	1 031 200	286 840	0
205	Licences, logiciels, droits similaires	0	1 249 238	0	83 420	0	0
211	Terrains	0	610 000	0	0	0	0
212	Agencements et aménagements de terrains	0	0	0	0	0	0
213	Constructions	0	500 000	0	0	0	0
215	Install., matériel, outillage techniques	0	159 400	0	154 000	40 000	0
216	Collections et oeuvres d'art	0	0	0	0	196 500	0
217	Immo. corporelles reçues mises à dispo.	0	0	0	0	0	0
218	Autres immobilisations corporelles	0	1 993 600	0	1 439 800	336 800	36 500
231	Immobilisations corporelles en cours	0	4 361 984	0	12 677 200	912 886	0
237	Avances commandes immo incorporelles	0	210 000	0	2 050 000	350 000	0
238	Avances commandes immo corporelles	0	2 304 681	0	8 470 000	2 950 000	0
274	Prêts	1 300 000	0	0	0	0	0
276	Autres créances immobilisées	200 000	0	0	0	0	0
458	Opérations sous mandat	50 000	0	0	0	0	0
Dépenses d'ordre		51 981 603	0	0	0	0	0
Opérations d'ordre entre section		23 958 215	0	0	0	0	0
139	Subv. invest. transférées cpte résultat	10 178 215	0	0	0	0	0
168	Autres emprunts et dettes assimilées	480 000	0	0	0	0	0
198	Neutralisation des amortissements	13 000 000	0	0	0	0	0
231	Immobilisations corporelles en cours	300 000	0	0	0	0	0
Opérations patrimoniales		28 023 388	0	0	0	0	0
204	Subventions d'équipement versées	3 723 388	0	0	0	0	0
231	Immobilisations corporelles en cours	24 300 000	0	0	0	0	0
RECETTES							
Total recettes d'investissement		263 885 568	1 000 000	0	4 632 085	0	0
Recettes réelles		139 363 043	1 000 000	0	4 632 085	0	0
024	Produits des cessions d'immobilisations	3 424 293	0	0	0	0	0

DEPARTEMENT DU GARD - DEPARTEMENT DU GARD - BS - 2022

Art. (1)	Libellé	01 Opérations non ventilables	0 Services généraux	1 Sécurité	2 Enseignement	3 Culture, jeunesse, sports	4 Prévention médico-sociale
102	Dotations et fonds d'investissement	11 000 000	0	0	0	0	0
106	Réserves	80 000 000	0	0	0	0	0
131	Subv inv rattachées aux actifs amort	0	1 000 000	0	801 870	0	0
132	Subv inv rattachées aux actifs non amort	0	0	0	0	0	0
133	Fonds affectés à l'équipement amort.	2 578 000	0	0	3 830 215	0	0
134	Fonds affectés à l'équipement non amort.	0	0	0	0	0	0
164	Emprunts auprès des éta. financiers	40 860 750	0	0	0	0	0
231	Immobilisations corporelles en cours	0	0	0	0	0	0
237	Avances commandes immo incorporelles	0	0	0	0	0	0
238	Avances commandes immo corporelles	0	0	0	0	0	0
274	Prêts	1 300 000	0	0	0	0	0
276	Autres créances immobilisées	200 000	0	0	0	0	0
Recettes d'ordre		124 522 526	0	0	0	0	0
Opérations d'ordre entre section		96 499 138	0	0	0	0	0
021	Virement de la section de fonctionnement	28 043 388	0	0	0	0	0
280	Amort. immobilisations incorporelles	45 697 600	0	0	0	0	0
281	Amortissement immobilisations corporelle	22 758 150	0	0	0	0	0
Opérations patrimoniales		28 023 388	0	0	0	0	0
203	Frais d'études, recherche, développement	1 300 000	0	0	0	0	0
211	Terrains	700 000	0	0	0	0	0
215	Install., matériel, outillage techniques	50 000	0	0	0	0	0
218	Autres immobilisations corporelles	1 400 000	0	0	0	0	0
237	Avances commandes immo incorporelles	3 000 000	0	0	0	0	0
238	Avances commandes immo corporelles	20 000 000	0	0	0	0	0
458	Opérations sous mandat	1 573 388	0	0	0	0	0

FUNCTIONNEMENT

DEPENSES							
Total dépenses de fonctionnement		187 064 554	62 809 500	49 073 528	37 110 597	14 074 436	9 821 627
Dépenses réelles		90 565 417	62 809 500	49 073 528	37 110 597	14 074 436	9 821 627
022	Dépenses imprévues	10 876 976	0	0	0	0	0
602	Achats stockés - Autres approvisionnements	0	0	0	0	0	0
603	Variation des stocks	25 000	0	0	0	0	0
604	Achats d'études, prestations de services	0	3 000	0	0	0	0
606	Achats non stockés de matières et fourni	0	4 605 000	0	311 600	554 060	115 350
611	Contrats de prestations de services	0	200 000	0	0	25 000	0
613	Locations	0	245 850	0	500	41 656	0
614	Charges locatives et de copropriété	0	29 380	0	24 000	4 000	0
615	Entretien et réparations	0	1 682 724	1 000	817 420	232 000	7 000
616	Primes d'assurances	0	600 000	0	341 000	0	0
617	Etudes et recherches	0	50 000	0	1 000	0	0
618	Divers	0	2 060 616	3 750	18 500	236 200	221 000

DEPARTEMENT DU GARD - DEPARTEMENT DU GARD - BS - 2022

Art. (1)	Libellé	01 Opérations non ventilables	0 Services généraux	1 Sécurité	2 Enseignement	3 Culture, jeunesse, sports	4 Prévention médico-sociale
621	Personnel extérieur au service	0	282 000	0	0	50 000	2 000
622	Rémunérations intermédiaires, honoraires	0	884 700	0	202 150	100 880	0
623	Pub., publications, relations publiques	20 000	1 980 280	0	0	51 900	40 000
624	Transports biens, transports collectifs	0	23 000	0	3 600	1 000	0
625	Déplacements et missions	0	211 741	0	46 806	41 855	131 418
626	Frais postaux et frais télécommunication	0	1 513 750	0	431 000	0	0
627	Services bancaires et assimilés	0	224 000	0	0	150	0
628	Divers	0	651 835	4 000	15 200	44 845	100
633	Impôts, taxes, versements (autre orga.)	0	542 500	0	312 500	107 595	120 190
635	Autres impôts, taxes (Admin Impôts)	0	249 500	0	0	0	0
637	Autres impôts, taxes (autres organismes)	20 800	0	0	0	0	0
6411	Personnel titulaire	0	26 218 024	0	14 039 200	4 337 983	5 174 000
6412	Assistantes maternelles	0	0	0	0	0	0
6413	Personnel non titulaire	0	2 905 000	0	2 151 300	143 162	612 800
6414	Personnel rémunéré à la vacation	0	0	0	0	0	12 450
6417	Rémunérations des apprentis	0	200 000	0	0	0	0
645	Charges sécurité sociale et prévoyance	0	8 279 190	0	6 167 060	1 711 950	2 213 300
647	Autres charges sociales	0	2 343 080	0	0	0	0
648	Autres charges de personnel	0	1 002 000	0	0	0	0
651	Aides à la personne	0	20 000	0	0	30 000	148 152
65171	RSA - Vers. allocations forfaitaires	0	0	0	0	0	0
65172	RSA - Vers. alloc. forfaitaires maj.	0	0	0	0	0	0
652	Frais de séjour, héberg., inhumation	0	0	0	0	0	0
653	Indemnités, frais et formation élus	0	2 319 000	0	0	0	0
654	Pertes sur créances irrécouvrables	1 070 000	0	0	0	0	0
655	Contributions obligatoires	342 694	0	48 906 001	9 064 461	0	0
656	Participations	100 000	366 000	36 000	2 903 300	35 000	349 080
657	Subventions de fonctionnement versées	180 000	3 085 000	122 777	260 000	6 324 000	494 753
658	Charges diverses de gestion courante	474 500	32 330	0	0	1 200	180 034
661	Charges d'intérêts	12 450 000	0	0	0	0	0
671	Charges exceptionnelles opér. de gestion	20 000	0	0	0	0	0
673	Titres annulés (sur exercices antérieurs	1 200 000	0	0	0	0	0
678	Autres charges exceptionnelles	1 500 000	0	0	0	0	0
681	Dot. amort. et prov. Charges de fonct.	8 800 000	0	0	0	0	0
686	Dot. amort. et prov. Charges financières	6 820 000	0	0	0	0	0
739	Reverst. et restit. sur impôts et taxes	46 665 447	0	0	0	0	0
Dépenses d'ordre		96 499 138	0	0	0	0	0
Opérations d'ordre entre section		96 499 138	0	0	0	0	0
023	Virement à la section d'investissement	28 043 388	0	0	0	0	0
681	Dot. amort. et prov. Charges de fonct.	68 455 750	0	0	0	0	0
Opérations d'ordre à l'intérieur de la section		0	0	0	0	0	0
RECETTES							

DEPARTEMENT DU GARD - DEPARTEMENT DU GARD - BS - 2022

Art. (1)	Libellé	01 Opérations non ventilables	0 Services généraux	1 Sécurité	2 Enseignement	3 Culture, jeunesse, sports	4 Prévention médico-sociale
Total recettes de fonctionnement		832 779 584	3 776 200	0	2 094 100	74 104	300 000
Recettes réelles		808 821 369	3 776 200	0	2 094 100	74 104	300 000
603	Variation des stocks	25 000	0	0	0	0	0
6419	Remboursements rémunérations personnel	0	400 000	0	0	0	0
645	Charges sécurité sociale et prévoyance	0	232 200	0	0	0	0
702	Ventes de récoltes et produits forestier	0	0	0	0	0	0
703	Redevances utilisation du domaine	0	22 000	0	0	0	0
705	Etudes	0	0	0	0	0	0
706	Prestations de services	0	0	0	0	700	0
707	Ventes de marchandises	0	0	0	0	7 200	0
708	Autres produits	8 000	220 000	0	22 000	3 050	0
731	Impositions directes	63 302 604	0	0	0	0	0
732	Droits d'enregistrement,taxes urbanisme	141 787 000	0	0	0	0	0
734	Taxes liées aux véhicules	115 696 350	0	0	0	0	0
735	Impôts et taxes spécif. prod. énergie	113 717 889	0	0	0	0	0
736	Impôts et taxes / activités services	0	0	0	0	0	0
738	Autres taxes	226 401 077	0	0	0	0	0
741	D.G.F.	107 361 924	0	0	0	0	0
744	FCTVA	300 000	0	0	0	0	0
746	Dotation générale de décentralisation	4 184 213	0	0	0	0	0
747	Participations	8 188 200	2 600 000	0	2 010 000	41 000	300 000
748	Autres attributions et participations	27 040 715	0	0	0	0	0
751	Recouvrements de dépenses d'aide sociale	0	0	0	0	0	0
752	Revenus des immeubles	210 000	60 000	0	50 000	0	0
753	Recouvrement indus d'insertion et aides	0	0	0	0	0	0
757	Redevances versées par fermiers, conces.	0	0	0	2 100	0	0
758	Produits divers de gestion courante	70 000	217 000	0	0	1 100	0
761	Produits de participations	500 000	0	0	0	0	0
771	Produits exception. / opérations gestion	10 000	0	0	0	0	0
773	Mandats annulés (exercices antérieurs)	0	0	0	0	3 000	0
778	Autres produits exceptionnels	0	25 000	0	10 000	18 054	0
786	Rep. prov. - Produits financiers	18 397	0	0	0	0	0
Recettes d'ordre		23 958 215	0	0	0	0	0
Opérations d'ordre entre section		23 958 215	0	0	0	0	0
752	Revenus des immeubles	480 000	0	0	0	0	0
776	Différences sur réalisations (négatives)	13 000 000	0	0	0	0	0
777	Quote-part subv invest transf cpte résul	10 178 215	0	0	0	0	0
778	Autres produits exceptionnels	300 000	0	0	0	0	0
Opérations d'ordre à l'intérieur de la section		0	0	0	0	0	0

(1) Détailler les comptes à trois chiffres sauf pour les comptes 641 et 6516 qui sont déclinés à quatre chiffres et le compte 6517 qui est décliné à cinq chiffres.

IV – ANNEXES									IV
PRESENTATION CROISEE PAR FONCTION									A1

Art. (1)	Libellé	5 Action sociale (hors RMI, RSA, APA)	5-4 Revenu minimum d'insertion	5-5 Personnes dépendantes (APA)	5-6 Revenu de solidarité active	6 Réseaux et infrastructures	7 Aménagement et environnement	8 Transports	9 Développement économique	TOTAL
----------	---------	--	--------------------------------------	---------------------------------------	---------------------------------------	------------------------------------	--------------------------------------	-----------------	----------------------------------	-------

INVESTISSEMENT										
DEPENSES										
Total dépenses d'investissement		6 656 586	0	10 000	0	60 850 114	17 469 213	0	1 561 885	255 814 446
Dépenses réelles		6 656 586	0	10 000	0	60 850 114	17 469 213	0	1 561 885	203 832 843
020	Dépenses imprévues	0	0	0	0	0	0	0	0	10 000 000
131	Subv inv rattachées aux actifs amort	0	0	0	0	75 000	0	0	0	75 000
164	Emprunts auprès des ét. financiers	0	0	0	0	0	0	0	0	54 535 000
168	Autres emprunts et dettes assimilées	0	0	0	0	0	0	0	0	0
203	Frais d'études, recherche, développement	528 531	0	0	0	2 140 137	390 000	0	21 373	6 771 037
204	Subventions d'équipement versées	4 064 255	0	0	0	10 316 004	16 219 713	0	1 219 237	38 242 248
205	Licences, logiciels, droits similaires	9 200	0	0	0	20 000	0	0	4 000	1 365 858
211	Terrains	0	0	0	0	0	300 000	0	0	910 000
212	Agencements et aménagements de terrains	0	0	0	0	0	10 000	0	0	10 000
213	Constructions	0	0	0	0	0	0	0	50 000	550 000
215	Install., matériel, outillage techniques	0	0	0	0	3 273 500	25 000	0	134 000	3 785 900
216	Collections et oeuvres d'art	0	0	0	0	0	0	0	0	196 500
217	Immo. corporelles reçues mises à dispo.	0	0	0	0	0	0	0	0	0
218	Autres immobilisations corporelles	27 000	0	10 000	0	410 000	5 000	0	57 500	4 316 200
231	Immobilisations corporelles en cours	1 527 600	0	0	0	42 654 000	519 500	0	75 775	62 728 945
237	Avances commandes immo incorporelles	400 000	0	0	0	98 000	0	0	0	3 108 000
238	Avances commandes immo corporelles	100 000	0	0	0	1 863 474	0	0	0	15 688 155
274	Prêts	0	0	0	0	0	0	0	0	1 300 000
276	Autres créances immobilisées	0	0	0	0	0	0	0	0	200 000
458	Opérations sous mandat	0	0	0	0	0	0	0	0	50 000
Dépenses d'ordre		0	0	0	0	0	0	0	0	51 981 603
Opérations d'ordre entre section		0	0	0	0	0	0	0	0	23 958 215
139	Subv. invest. transférées cpte résultat	0	0	0	0	0	0	0	0	10 178 215
168	Autres emprunts et dettes assimilées	0	0	0	0	0	0	0	0	480 000
198	Neutralisation des amortissements	0	0	0	0	0	0	0	0	13 000 000
231	Immobilisations corporelles en cours	0	0	0	0	0	0	0	0	300 000
Opérations patrimoniales		0	0	0	0	0	0	0	0	28 023 388
204	Subventions d'équipement versées	0	0	0	0	0	0	0	0	3 723 388
231	Immobilisations corporelles en cours	0	0	0	0	0	0	0	0	24 300 000
RECETTES										
Total recettes d'investissement		0	0	0	0	4 306 335	1 652 000	0	0	275 475 988
Recettes réelles		0	0	0	0	4 306 335	1 652 000	0	0	150 953 463

DEPARTEMENT DU GARD - DEPARTEMENT DU GARD - BS - 2022

Art. (1)	Libellé	5 Action sociale (hors RMI, RSA, APA)	5-4 Revenu minimum d'insertion	5-5 Personnes dépendantes (APA)	5-6 Revenu de solidarité active	6 Réseaux et infrastructures	7 Aménagement et environnement	8 Transports	9 Développement économique	TOTAL
024	Produits des cessions d'immobilisations	0	0	0	0	0	0	0	0	3 424 293
102	Dotations et fonds d'investissement	0	0	0	0	0	0	0	0	11 000 000
106	Réserves	0	0	0	0	0	0	0	0	80 000 000
131	Subv inv rattachées aux actifs amort	0	0	0	0	906 335	1 652 000	0	0	4 360 205
132	Subv inv rattachées aux actifs non amort	0	0	0	0	2 700 000	0	0	0	2 700 000
133	Fonds affectés à l'équipement amort.	0	0	0	0	0	0	0	0	6 408 215
134	Fonds affectés à l'équipement non amort.	0	0	0	0	700 000	0	0	0	700 000
164	Emprunts auprès des ét. financiers	0	0	0	0	0	0	0	0	40 860 750
231	Immobilisations corporelles en cours	0	0	0	0	0	0	0	0	0
237	Avances commandes immo incorporelles	0	0	0	0	0	0	0	0	0
238	Avances commandes immo corporelles	0	0	0	0	0	0	0	0	0
274	Prêts	0	0	0	0	0	0	0	0	1 300 000
276	Autres créances immobilisées	0	0	0	0	0	0	0	0	200 000
<i>Recettes d'ordre</i>		0	0	0	0	0	0	0	0	124 522 526
<i>Opérations d'ordre entre section</i>		0	0	0	0	0	0	0	0	96 499 138
021	<i>Virement de la section de fonctionnement</i>	0	0	0	0	0	0	0	0	28 043 388
280	<i>Amort. immobilisations incorporelles</i>	0	0	0	0	0	0	0	0	45 697 600
281	<i>Amortissement immobilisations corporelle</i>	0	0	0	0	0	0	0	0	22 758 150
<i>Opérations patrimoniales</i>		0	0	0	0	0	0	0	0	28 023 388
203	<i>Frais d'études, recherche, développement</i>	0	0	0	0	0	0	0	0	1 300 000
211	<i>Terrains</i>	0	0	0	0	0	0	0	0	700 000
215	<i>Install., matériel, outillage techniques</i>	0	0	0	0	0	0	0	0	50 000
218	<i>Autres immobilisations corporelles</i>	0	0	0	0	0	0	0	0	1 400 000
237	<i>Avances commandes immo incorporelles</i>	0	0	0	0	0	0	0	0	3 000 000
238	<i>Avances commandes immo corporelles</i>	0	0	0	0	0	0	0	0	20 000 000
458	<i>Opérations sous mandat</i>	0	0	0	0	0	0	0	0	1 573 388

FONCTIONNEMENT

DEPENSES									
Total dépenses de fonctionnement	287 596 751	0	78 055 703	207 484 944	32 585 291	12 109 887	2 485 000	8 255 648	988 527 467
Dépenses réelles	287 596 751	0	78 055 703	207 484 944	32 585 291	12 109 887	2 485 000	8 255 648	892 028 329
022	Dépenses imprévues	0	0	0	0	0	0	0	10 876 976
602	Achats stockés - Autres approvisionnements	0	0	0	0	0	0	180 000	180 000
603	Variation des stocks	0	0	0	0	0	0	0	25 000
604	Achats d'études, prestations de services	0	0	0	0	0	0	0	3 000
606	Achats non stockés de matières et fourni	454 415	0	0	0	2 054 901	136 500	83 900	8 315 726
611	Contrats de prestations de services	530 000	0	273 000	158 667	327 734	480 000	0	1 994 401
613	Locations	863 652	0	0	0	117 040	2 000	50	1 270 748
614	Charges locatives et de copropriété	98 622	0	0	0	3 100	0	0	159 102
615	Entretien et réparations	198 800	0	0	0	3 036 096	301 647	114 550	6 391 237

DEPARTEMENT DU GARD - DEPARTEMENT DU GARD - BS - 2022

Art. (1)	Libellé	5 Action sociale (hors RMI, RSA, APA)	5-4 Revenu minimum d'insertion	5-5 Personnes dépendantes (APA)	5-6 Revenu de solidarité active	6 Réseaux et infrastructures	7 Aménagement et environnement	8 Transports	9 Développement économique	TOTAL
616	Primes d'assurances	5 000	0	0	0	0	0	0	0	946 000
617	Etudes et recherches	0	0	0	0	355 566	158 672	0	0	565 238
618	Divers	724 000	0	0	30 000	2 500	0	0	60 000	3 356 566
621	Personnel extérieur au service	0	0	0	0	80 000	0	0	0	414 000
622	Rémunérations intermédiaires, honoraires	603 875	0	0	0	162 600	315 000	0	67 000	2 336 205
623	Pub., publications, relations publiques	500	0	0	0	7 600	2 000	0	60 300	2 162 580
624	Transports biens, transports collectifs	1 215 000	0	0	0	0	0	0	100	1 242 700
625	Déplacements et missions	485 062	0	37 805	45 006	295 700	26 193	0	13 502	1 335 088
626	Frais postaux et frais télécommunication	45 000	0	0	0	20 000	0	0	12 000	2 021 750
627	Services bancaires et assimilés	0	0	0	0	0	900	0	0	225 050
628	Divers	1 074 960	0	0	0	61 800	27 531	0	8 500	1 888 771
633	Impôts, taxes, versements (autre orga.)	890 800	0	56 575	59 090	330 850	31 411	0	37 822	2 489 333
635	Autres impôts, taxes (Admin Impôts)	0	0	0	0	3 000	0	0	0	252 500
637	Autres impôts, taxes (autres organismes)	0	0	0	0	0	6 000	0	0	26 800
6411	Personnel titulaire	24 258 100	0	3 079 986	2 503 600	17 967 000	1 350 538	0	1 524 827	100 453 258
6412	Assistantes maternelles	19 795 000	0	0	0	0	0	0	0	19 795 000
6413	Personnel non titulaire	2 080 600	0	457 962	280 800	260 800	32 320	0	14 140	8 938 884
6414	Personnel rémunéré à la vacation	0	0	0	0	0	0	0	0	12 450
6417	Rémunérations des apprentis	0	0	0	0	0	0	0	0	200 000
645	Charges sécurité sociale et prévoyance	15 561 700	0	946 875	994 560	6 609 500	504 015	0	544 457	43 532 607
647	Autres charges sociales	206 500	0	0	0	0	0	0	0	2 549 580
648	Autres charges de personnel	0	0	0	0	0	0	0	0	1 002 000
651	Aides à la personne	36 340 800	0	73 200 000	0	0	1 634 760	2 485 000	0	113 858 712
65171	RSA - Vers. allocations forfaitaires	0	0	0	166 455 000	0	0	0	0	166 455 000
65172	RSA - Vers. alloc. forfaitaires maj.	0	0	0	28 545 000	0	0	0	0	28 545 000
652	Frais de séjour, héberg., inhumation	172 760 292	0	0	0	0	0	0	0	172 760 292
653	Indemnités, frais et formation élus	0	0	0	0	0	0	0	0	2 319 000
654	Pertes sur créances irrécouvrables	0	0	0	5 000	0	50 000	0	0	1 125 000
655	Contributions obligatoires	0	0	0	0	0	10 000	0	0	58 323 156
656	Participations	2 473 393	0	0	2 618 480	140 904	3 408 000	0	2 000 000	14 430 157
657	Subventions de fonctionnement versées	6 929 580	0	0	5 756 741	748 600	2 732 400	0	3 534 500	30 168 351
658	Charges diverses de gestion courante	1 100	0	0	0	0	0	0	0	689 164
661	Charges d'intérêts	0	0	0	0	0	0	0	0	12 450 000
671	Charges exceptionnelles opér. de gestion	0	0	0	8 000	0	0	0	0	28 000
673	Titres annulés (sur exercices antérieurs	0	0	3 500	25 000	0	0	0	0	1 228 500
678	Autres charges exceptionnelles	0	0	0	0	0	0	0	0	1 500 000
681	Dot. amort. et prov. Charges de fonct.	0	0	0	0	0	0	0	0	8 800 000
686	Dot. amort. et prov. Charges financières	0	0	0	0	0	0	0	0	6 820 000
739	Reverst. et restit. sur impôts et taxes	0	0	0	0	0	900 000	0	0	47 565 447
Dépenses d'ordre		0	0	0	0	0	0	0	0	96 499 138
Opérations d'ordre entre section		0	0	0	0	0	0	0	0	96 499 138

DEPARTEMENT DU GARD - DEPARTEMENT DU GARD - BS - 2022

Art. (1)	Libellé	5 Action sociale (hors RMI, RSA, APA)	5-4 Revenu minimum d'insertion	5-5 Personnes dépendantes (APA)	5-6 Revenu de solidarité active	6 Réseaux et infrastructures	7 Aménagement et environnement	8 Transports	9 Développement économique	TOTAL
023	Virement à la section d'investissement	0	0	0	0	0	0	0	0	28 043 388
681	Dot. amort. et prov. Charges de fonct.	0	0	0	0	0	0	0	0	68 455 750
Opérations d'ordre à l'intérieur de la section		0	0	0	0	0	0	0	0	0
RECETTES										
Total recettes de fonctionnement		27 821 781	0	31 910 000	1 976 600	843 875	2 403 441	1 000	964 386	904 945 071
Recettes réelles		27 821 781	0	31 910 000	1 976 600	843 875	2 403 441	1 000	964 386	880 986 856
603	Variation des stocks	0	0	0	0	0	0	0	0	25 000
6419	Remboursements rémunérations personnel	0	0	0	0	0	0	0	0	400 000
645	Charges sécurité sociale et prévoyance	0	0	0	0	0	0	0	0	232 200
702	Ventes de récoltes et produits forestier	0	0	0	0	0	10 000	0	0	10 000
703	Redevances utilisation du domaine	0	0	0	0	354 000	90 680	0	0	466 680
705	Etudes	0	0	0	0	70 000	0	0	0	70 000
706	Prestations de services	0	0	0	0	12 000	0	0	539 500	552 200
707	Ventes de marchandises	0	0	0	0	0	0	0	0	7 200
708	Autres produits	2 300 000	0	0	0	0	4 500	0	0	2 557 550
731	Impositions directes	0	0	0	0	0	0	0	0	63 302 604
732	Droits d'enregistrement,taxes urbanisme	0	0	0	0	0	0	0	0	141 787 000
734	Taxes liées aux véhicules	0	0	0	0	0	0	0	0	115 696 350
735	Impôts et taxes spécif. prod. énergie	0	0	0	0	0	0	0	0	113 717 889
736	Impôts et taxes / activités services	0	0	0	0	0	0	0	300 000	300 000
738	Autres taxes	0	0	0	0	0	0	0	0	226 401 077
741	D.G.F.	0	0	0	0	0	0	0	0	107 361 924
744	FCTVA	0	0	0	0	0	0	0	0	300 000
746	Dotation générale de décentralisation	0	0	0	0	0	0	0	0	4 184 213
747	Participations	14 533 781	0	31 700 000	285 600	257 875	1 271 141	0	124 386	61 311 983
748	Autres attributions et participations	0	0	0	0	0	0	0	0	27 040 715
751	Recouvrements de dépenses d'aide sociale	9 363 500	0	0	0	0	0	0	0	9 363 500
752	Revenus des immeubles	0	0	0	0	0	0	0	0	320 000
753	Recouvrement indus d'insertion et aides	80 000	0	200 000	1 540 000	0	0	0	0	1 820 000
757	Redevances versées par fermiers, conces.	0	0	0	0	0	816 120	0	0	818 220
758	Produits divers de gestion courante	1 500 000	0	0	141 000	0	210 000	0	0	2 139 100
761	Produits de participations	0	0	0	0	0	0	0	0	500 000
771	Produits exception. / opérations gestion	0	0	0	0	0	0	0	0	10 000
773	Mandats annulés (exercices antérieurs)	44 500	0	10 000	0	0	1 000	1 000	500	60 000
778	Autres produits exceptionnels	0	0	0	10 000	150 000	0	0	0	213 054
786	Rep. prov. - Produits financiers	0	0	0	0	0	0	0	0	18 397
Recettes d'ordre		0	0	0	0	0	0	0	0	23 958 215
Opérations d'ordre entre section		0	0	0	0	0	0	0	0	23 958 215
752	Revenus des immeubles	0	0	0	0	0	0	0	0	480 000
776	Différences sur réalisations (négatives)	0	0	0	0	0	0	0	0	13 000 000
777	Quote-part subv invest transf cpte résul	0	0	0	0	0	0	0	0	10 178 215

DEPARTEMENT DU GARD - DEPARTEMENT DU GARD - BS - 2022

Art. (1)	Libellé	5 Action sociale (hors RMI, RSA, APA)	5-4 Revenu minimum d'insertion	5-5 Personnes dépendantes (APA)	5-6 Revenu de solidarité active	6 Réseaux et infrastructures	7 Aménagement et environnement	8 Transports	9 Développement économique	TOTAL
778	Autres produits exceptionnels	0	0	0	0	0	0	0	0	300 000
	Opérations d'ordre à l'intérieur de la section	0	0	0	0	0	0	0	0	0

IV – ANNEXES	IV
PRESENTATION CROISEE PAR FONCTION – OPERATIONS NON VENTILEES	A1/01

SOUS-FONCTION 01 OPERATIONS NON-VENTILABLES (hors RAR et reports)

INVESTISSEMENT

Art. (1)	Libellé	Opérations non ventilables 01
DEPENSES		118 066 603,01
Dépenses réelles		66 085 000,00
020	Dépenses imprévues	10 000 000,00
164	Emprunts auprès des ét. financiers	54 535 000,00
168	Autres emprunts et dettes assimilées	0,00
274	Prêts	1 300 000,00
276	Autres créances immobilisées	200 000,00
458	Opérations sous mandat	50 000,00
Dépenses d'ordre		51 981 603,01
040	Opérations ordre transf. entre sections	23 958 215,00
139	Subv. invest. transférées cpte résultat	10 178 215,00
168	Autres emprunts et dettes assimilées	480 000,00
198	Neutralisation des amortissements	13 000 000,00
231	Immobilisations corporelles en cours	300 000,00
041	Opérations patrimoniales	28 023 388,01
204	Subventions d'équipement versées	3 723 388,01
231	Immobilisations corporelles en cours	24 300 000,00
RECETTES		263 885 568,28
Recettes réelles		139 363 042,70
024	Produits des cessions d'immobilisations	3 424 293,00
102	Dotations et fonds d'investissement	11 000 000,00
106	Réserves	80 000 000,00
133	Fonds affectés à l'équipement amort.	2 578 000,00
164	Emprunts auprès des ét. financiers	40 860 749,70
274	Prêts	1 300 000,00
276	Autres créances immobilisées	200 000,00
Recettes d'ordre		124 522 525,58
021	Virement de la section de fonctionnement	28 043 387,57
040	Opérations ordre transf. entre sections	68 455 750,00
280	Amort. immobilisations incorporelles	45 697 600,00
281	Amortissement immobilisations corporelle	22 758 150,00
041	Opérations patrimoniales	28 023 388,01
203	Frais d'études, recherche, développement	1 300 000,00
211	Terrains	700 000,00
215	Install., matériel, outillage techniques	50 000,00
218	Autres immobilisations corporelles	1 400 000,00
237	Avances commandes immo incorporelles	3 000 000,00
238	Avances commandes immo corporelles	20 000 000,00
458	Opérations sous mandat	1 573 388,01

(1) Détailler les comptes à trois chiffres sauf pour le compte 641 qui est décliné à quatre chiffres.

FONCTIONNEMENT

Art. (1)	Libellé	Opérations non ventilables 01
DEPENSES		187 064 554,45
Dépenses réelles		90 565 416,88
022	Dépenses imprévues	10 876 975,88
603	Variation des stocks	25 000,00
623	Pub., publications, relations publiques	20 000,00
637	Autres impôts, taxes (autres organismes)	20 800,00
654	Pertes sur créances irrécouvrables	1 070 000,00
655	Contributions obligatoires	342 694,00
656	Participations	100 000,00
657	Subventions de fonctionnement versées	180 000,00
658	Charges diverses de gestion courante	474 500,00
661	Charges d'intérêts	12 450 000,00
671	Charges exceptionnelles opér. de gestion	20 000,00
673	Titres annulés (sur exercices antérieurs)	1 200 000,00
678	Autres charges exceptionnelles	1 500 000,00
681	Dot. amort. et prov. Charges de fonct.	8 800 000,00
686	Dot. amort. et prov. Charges financières	6 820 000,00
739	Reverst. et restit. sur impôts et taxes	46 665 447,00

DEPARTEMENT DU GARD - DEPARTEMENT DU GARD - BS - 2022

Art. (1)	Libellé	Opérations non ventilables 01
Dépenses d'ordre		96 499 137,57
023	Virement à la section d'investissement	28 043 387,57
042	Opérations ordre transf. entre sections	68 455 750,00
681	Dot. amort. et prov. Charges de fonct.	68 455 750,00
043	Opérations ordre intérieur de la section	0,00
RECETTES		832 779 584,30
Recettes réelles		808 821 369,30
603	Variation des stocks	25 000,00
708	Autres produits	8 000,00
731	Impositions directes	63 302 604,00
732	Droits d'enregistrement, taxes urbanisme	141 787 000,00
734	Taxes liées aux véhicules	115 696 350,00
735	Impôts et taxes spécif. prod. énergie	113 717 889,00
738	Autres taxes	226 401 077,00
741	D.G.F.	107 361 924,00
744	FCTVA	300 000,00
746	Dotation générale de décentralisation	4 184 213,00
747	Participations	8 188 200,00
748	Autres attributions et participations	27 040 715,00
752	Revenus des immeubles	210 000,00
758	Produits divers de gestion courante	70 000,00
761	Produits de participations	500 000,00
771	Produits exception. / opérations gestion	10 000,00
786	Rep. prov. - Produits financiers	18 397,30
Recettes d'ordre		23 958 215,00
042	Opérations ordre transf. entre sections	23 958 215,00
752	Revenus des immeubles	480 000,00
776	Différences sur réalisations (négatives)	13 000 000,00
777	Quote-part subv invest transf cpte résul	10 178 215,00
778	Autres produits exceptionnels	300 000,00
043	Opérations ordre intérieur de la section	0,00

(1) Détailler les comptes à trois chiffres sauf pour le compte 641 qui est décliné à quatre chiffres.

IV – ANNEXES	IV
PRESENTATION CROISEE PAR FONCTION	A1/0

FONCTION 0 – Services généraux (hors RAR)

INVESTISSEMENT

Art. (1)	Libellé	02 Administration générale				4 Coop. décent., act° europ. et inter.		05 Plan de relance (crise sanitaire)	TOTAL DE LA FONCTION (hors 01)
		020 Administration générale collectivité		021 Assemblée locale	023 Information, communication, publicité	041 Subvention globale	048 Autres		
		0201 Admin. gén. collect. (pers. non vent.)	0202 Admin. gén. collect. (autres moy. gén.)						
DEPENSES REELLES		0,00	12 734 859,00	0,00	150 000,00	0,00	0,00	-50 000,00	12 834 859,00
Equipements départementaux		0,00	12 734 859,00	0,00	150 000,00	0,00	0,00	-50 000,00	12 834 859,00
203	Frais d'études, recherche, développement	0,00	1 495 956,00	0,00	0,00	0,00	0,00	-50 000,00	1 445 956,00
205	Licences, logiciels, droits similaires	0,00	1 164 238,00	0,00	85 000,00	0,00	0,00	0,00	1 249 238,00
211	Terrains	0,00	610 000,00	0,00	0,00	0,00	0,00	0,00	610 000,00
213	Constructions	0,00	500 000,00	0,00	0,00	0,00	0,00	0,00	500 000,00
215	Install., matériel, outillage techniques	0,00	159 400,00	0,00	0,00	0,00	0,00	0,00	159 400,00
218	Autres immobilisations corporelles	0,00	1 928 600,00	0,00	65 000,00	0,00	0,00	0,00	1 993 600,00
231	Immobilisations corporelles en cours	0,00	4 361 984,00	0,00	0,00	0,00	0,00	0,00	4 361 984,00
237	Avances commandes immo incorporelles	0,00	210 000,00	0,00	0,00	0,00	0,00	0,00	210 000,00
238	Avances commandes immo corporelles	0,00	2 304 681,00	0,00	0,00	0,00	0,00	0,00	2 304 681,00
Equipements non départementaux (c/204)		0,00	0,00	0,00	0,00	0,00	0,00	0,00	0,00
RECETTES REELLES		0,00	1 000 000,00	0,00	0,00	0,00	0,00	0,00	1 000 000,00
131	Subv inv rattachées aux actifs amort	0,00	1 000 000,00	0,00	0,00	0,00	0,00	0,00	1 000 000,00
237	Avances commandes immo incorporelles	0,00	0,00	0,00	0,00	0,00	0,00	0,00	0,00

FONCTIONNEMENT

FONCTIONNEMENT									
Art. (1)	Libellé	02 Administration générale				04 Coop. décent., act° europ. et inter.		05 Plan de relance (crise sanitaire)	TOTAL DE LA FONCTION (hors 01)
		020 Administration générale collectivité		021 Assemblée locale	023 Information, communication, publicité				
		0201 Admin. gén. collect. (pers. non vent.)	0202 Admin. gén. collect. (autres moy. gén.)			041 Subvention globale	048 Autres		
DEPENSES REELLES		43 793 535,00	12 113 885,00	2 679 000,00	1 936 080,00	2 210 000,00	27 000,00	50 000,00	62 809 500,00
604	Achats d'études, prestations de services	0,00	3 000,00	0,00	0,00	0,00	0,00	0,00	3 000,00
606	Achats non stockés de matières et fourni	18 000,00	4 567 200,00	0,00	19 800,00	0,00	0,00	0,00	4 605 000,00
611	Contrats de prestations de services	0,00	150 000,00	0,00	50 000,00	0,00	0,00	0,00	200 000,00
613	Locations	14 000,00	231 850,00	0,00	0,00	0,00	0,00	0,00	245 850,00
614	Charges locatives et de copropriété	0,00	29 380,00	0,00	0,00	0,00	0,00	0,00	29 380,00
615	Entretien et réparations	0,00	1 674 724,00	0,00	8 000,00	0,00	0,00	0,00	1 682 724,00
616	Primes d'assurances	0,00	600 000,00	0,00	0,00	0,00	0,00	0,00	600 000,00
617	Etudes et recherches	0,00	50 000,00	0,00	0,00	0,00	0,00	0,00	50 000,00

DEPARTEMENT DU GARD - DEPARTEMENT DU GARD - BS - 2022

Art. (1)	Libellé	02 Administration générale				04 Coop. décent., act° europ. et inter.		05 Plan de relance (crise sanitaire)	TOTAL DE LA FONCTION (hors 01)
		020 Administration générale collectivité		021 Assemblée locale	023 Information, communication, publicité				
		0201 Admin. gén. collect. (pers. non vent.)	0202 Admin. gén. collect. (autres moy. gén.)						
618	Divers	905 000,00	1 155 616,00	0,00	0,00	0,00	0,00	0,00	2 060 616,00
621	Personnel extérieur au service	282 000,00	0,00	0,00	0,00	0,00	0,00	0,00	282 000,00
622	Rémunérations intermédiaires, honoraires	28 000,00	745 700,00	35 000,00	12 000,00	0,00	14 000,00	50 000,00	884 700,00
623	Pub., publications, relations publiques	69 000,00	65 000,00	0,00	1 846 280,00	0,00	0,00	0,00	1 980 280,00
624	Transports biens, transports collectifs	0,00	23 000,00	0,00	0,00	0,00	0,00	0,00	23 000,00
625	Déplacements et missions	211 741,00	0,00	0,00	0,00	0,00	0,00	0,00	211 741,00
626	Frais postaux et frais télécommunication	0,00	1 513 750,00	0,00	0,00	0,00	0,00	0,00	1 513 750,00
627	Services bancaires et assimilés	0,00	224 000,00	0,00	0,00	0,00	0,00	0,00	224 000,00
628	Divers	34 000,00	609 835,00	0,00	0,00	0,00	8 000,00	0,00	651 835,00
633	Impôts, taxes, versements (autre orga.)	542 500,00	0,00	0,00	0,00	0,00	0,00	0,00	542 500,00
635	Autres impôts, taxes (Admin Impôts)	0,00	249 500,00	0,00	0,00	0,00	0,00	0,00	249 500,00
6411	Personnel titulaire	26 218 024,00	0,00	0,00	0,00	0,00	0,00	0,00	26 218 024,00
6413	Personnel non titulaire	2 905 000,00	0,00	0,00	0,00	0,00	0,00	0,00	2 905 000,00
6417	Rémunérations des apprentis	200 000,00	0,00	0,00	0,00	0,00	0,00	0,00	200 000,00
645	Charges sécurité sociale et prévoyance	8 279 190,00	0,00	0,00	0,00	0,00	0,00	0,00	8 279 190,00
647	Autres charges sociales	2 343 080,00	0,00	0,00	0,00	0,00	0,00	0,00	2 343 080,00
648	Autres charges de personnel	1 002 000,00	0,00	0,00	0,00	0,00	0,00	0,00	1 002 000,00
651	Aides à la personne	20 000,00	0,00	0,00	0,00	0,00	0,00	0,00	20 000,00
653	Indemnités, frais et formation élus	0,00	0,00	2 319 000,00	0,00	0,00	0,00	0,00	2 319 000,00
656	Participations	360 000,00	6 000,00	0,00	0,00	0,00	0,00	0,00	366 000,00
657	Subventions de fonctionnement versées	332 000,00	213 000,00	325 000,00	0,00	2 210 000,00	5 000,00	0,00	3 085 000,00
658	Charges diverses de gestion courante	30 000,00	2 330,00	0,00	0,00	0,00	0,00	0,00	32 330,00
RECETTES REELLES		902 200,00	324 000,00	0,00	0,00	2 500 000,00	0,00	50 000,00	3 776 200,00
6419	Remboursements rémunérations personnel	400 000,00	0,00	0,00	0,00	0,00	0,00	0,00	400 000,00
645	Charges sécurité sociale et prévoyance	232 200,00	0,00	0,00	0,00	0,00	0,00	0,00	232 200,00
703	Redevances utilisation du domaine	20 000,00	2 000,00	0,00	0,00	0,00	0,00	0,00	22 000,00
708	Autres produits	0,00	220 000,00	0,00	0,00	0,00	0,00	0,00	220 000,00
747	Participations	50 000,00	0,00	0,00	0,00	2 500 000,00	0,00	50 000,00	2 600 000,00
752	Revenus des immeubles	0,00	60 000,00	0,00	0,00	0,00	0,00	0,00	60 000,00
758	Produits divers de gestion courante	200 000,00	17 000,00	0,00	0,00	0,00	0,00	0,00	217 000,00
778	Autres produits exceptionnels	0,00	25 000,00	0,00	0,00	0,00	0,00	0,00	25 000,00

(1) Détailler les comptes à trois chiffres sauf pour le compte 641 qui est décliné à quatre chiffres.

IV – ANNEXES	IV
PRESENTATION CROISEE PAR FONCTION	A1/1

FONCTION 1 – Sécurité (hors RAR)
INVESTISSEMENT

Art. (1)	Libellé	10 Services communs	11 Gendarmerie, police, sécurité, justice	12 Incendie et Secours	13 Plan de relance (crise sanitaire)	18 Autres interventions de protection	TOTAL DE LA FONCTION
	DEPENSES REELLES	0,00	0,00	5 105 000,00	0,00	0,00	5 105 000,00
	Equipements départementaux	0,00	0,00	0,00	0,00	0,00	0,00
	Equipements non départementaux (c/204)	0,00	0,00	5 105 000,00	0,00	0,00	5 105 000,00
	RECETTES REELLES	0,00	0,00	0,00	0,00	0,00	0,00

FONCTIONNEMENT

Art. (1)	Libellé	10 Services communs	11 Gendarmerie, police, sécurité, justice	12 Incendie et Secours	13 Plan de relance (crise sanitaire)	18 Autres interventions de protection	TOTAL DE LA FONCTION
	DEPENSES REELLES	0,00	1 000,00	48 981 872,45	0,00	90 655,80	49 073 528,25
615	Entretien et réparations	0,00	1 000,00	0,00	0,00	0,00	1 000,00
618	Divers	0,00	0,00	0,00	0,00	3 750,00	3 750,00
628	Divers	0,00	0,00	0,00	0,00	4 000,00	4 000,00
655	Contributions obligatoires	0,00	0,00	48 906 001,12	0,00	0,00	48 906 001,12
656	Participations	0,00	0,00	0,00	0,00	36 000,00	36 000,00
657	Subventions de fonctionnement versées	0,00	0,00	75 871,33	0,00	46 905,80	122 777,13
	RECETTES REELLES	0,00	0,00	0,00	0,00	0,00	0,00

(1) Détailler les comptes à trois chiffres sauf pour le compte 641 qui est décliné à quatre chiffres.

IV – ANNEXES	IV
PRESENTATION CROISEE PAR FONCTION	A1/2

FONCTION 2 – Enseignement (hors RAR)

INVESTISSEMENT

Art. (1)	Libellé	20 Services communs	21 Enseignement du premier degré	22 Enseignement du second degré	
				221 Collèges	222 Lycées
DEPENSES REELLES		16 000,00	0,00	26 769 983,00	0,00
Equipements départementaux		16 000,00	0,00	26 393 783,00	0,00
203	Frais d'études, recherche, développement	0,00	0,00	1 967 363,00	0,00
205	Licences, logiciels, droits similaires	0,00	0,00	83 420,00	0,00
215	Install., matériel, outillage techniques	4 000,00	0,00	150 000,00	0,00
217	Immo. corporelles reçues mises à dispo.	0,00	0,00	0,00	0,00
218	Autres immobilisations corporelles	12 000,00	0,00	1 425 800,00	0,00
231	Immobilisations corporelles en cours	0,00	0,00	12 247 200,00	0,00
237	Avances commandes immo incorporelles	0,00	0,00	2 050 000,00	0,00
238	Avances commandes immo corporelles	0,00	0,00	8 470 000,00	0,00
Equipements non départementaux (c/204)		0,00	0,00	376 200,00	0,00
RECETTES REELLES		0,00	0,00	4 632 085,00	0,00
131	Subv inv rattachées aux actifs amort	0,00	0,00	801 870,00	0,00
133	Fonds affectés à l'équipement amort.	0,00	0,00	3 830 215,00	0,00
238	Avances commandes immo corporelles	0,00	0,00	0,00	0,00

FONCTIONNEMENT

Art. (1)	Libellé	20 Services communs	21 Enseignement du premier degré	22 Enseignement du second degré	
				221 Collèges	222 Lycées
DEPENSES REELLES		22 775 436,00	0,00	14 019 661,00	0,00
606	Achats non stockés de matières et fourni	26 600,00	0,00	260 000,00	0,00
613	Locations	0,00	0,00	500,00	0,00
614	Charges locatives et de copropriété	0,00	0,00	0,00	0,00
615	Entretien et réparations	28 620,00	0,00	788 800,00	0,00
616	Primes d'assurances	0,00	0,00	341 000,00	0,00
617	Etudes et recherches	0,00	0,00	1 000,00	0,00
618	Divers	0,00	0,00	12 000,00	0,00
622	Rémunérations intermédiaires, honoraires	150,00	0,00	202 000,00	0,00
624	Transports biens, transports collectifs	0,00	0,00	3 600,00	0,00
625	Déplacements et missions	46 806,00	0,00	0,00	0,00
626	Frais postaux et frais télécommunication	0,00	0,00	431 000,00	0,00
628	Divers	3 200,00	0,00	12 000,00	0,00
633	Impôts, taxes, versements (autre orga.)	312 500,00	0,00	0,00	0,00
6411	Personnel titulaire	14 039 200,00	0,00	0,00	0,00
6413	Personnel non titulaire	2 151 300,00	0,00	0,00	0,00
645	Charges sécurité sociale et prévoyance	6 167 060,00	0,00	0,00	0,00
655	Contributions obligatoires	0,00	0,00	9 064 461,00	0,00
656	Participations	0,00	0,00	2 903 300,00	0,00
657	Subventions de fonctionnement versées	0,00	0,00	0,00	0,00
RECETTES REELLES		0,00	0,00	2 094 100,00	0,00
708	Autres produits	0,00	0,00	22 000,00	0,00
747	Participations	0,00	0,00	2 010 000,00	0,00
752	Revenus des immeubles	0,00	0,00	50 000,00	0,00
757	Redevances versées par fermiers, conces.	0,00	0,00	2 100,00	0,00
778	Autres produits exceptionnels	0,00	0,00	10 000,00	0,00

(1) Détailler les comptes à trois chiffres sauf pour le compte 641 qui est décliné à quatre chiffres.

IV – ANNEXES	IV
PRESENTATION CROISEE PAR FONCTION	A1/2

FONCTION 2 – Enseignement

INVESTISSEMENT

Art. (1)	Libellé	23 Enseignement supérieur	24 Formation pro. , apprentissage (COM)	25 Plan de relance (crise sanitaire)	28 Autres services périscolaires	TOTAL DE LA FONCTION
DEPENSES REELLES		655 000,00	0,00	430 000,00	2 000,00	27 872 983,00
Equipements départementaux		0,00	0,00	430 000,00	2 000,00	26 841 783,00
203	Frais d'études, recherche, développement	0,00	0,00	0,00	0,00	1 967 363,00
205	Licences, logiciels, droits similaires	0,00	0,00	0,00	0,00	83 420,00
215	Install., matériel, outillage techniques	0,00	0,00	0,00	0,00	154 000,00
217	Immo. corporelles reçues mises à dispo.	0,00	0,00	0,00	0,00	0,00
218	Autres immobilisations corporelles	0,00	0,00	0,00	2 000,00	1 439 800,00
231	Immobilisations corporelles en cours	0,00	0,00	430 000,00	0,00	12 677 200,00
237	Avances commandes immo incorporelles	0,00	0,00	0,00	0,00	2 050 000,00
238	Avances commandes immo corporelles	0,00	0,00	0,00	0,00	8 470 000,00
Equipements non départementaux (c/204)		655 000,00	0,00	0,00	0,00	1 031 200,00
RECETTES REELLES		0,00	0,00	0,00	0,00	4 632 085,00
131	Subv inv rattachées aux actifs amort	0,00	0,00	0,00	0,00	801 870,00
133	Fonds affectés à l'équipement amort.	0,00	0,00	0,00	0,00	3 830 215,00
238	Avances commandes immo corporelles	0,00	0,00	0,00	0,00	0,00

FONCTIONNEMENT

Art. (1)	Libellé	23 Enseignement supérieur	24 Formation pro. , apprentissage (COM)	25 Plan de relance (crise sanitaire)	28 Autres services périscolaires	TOTAL DE LA FONCTION
DEPENSES REELLES		0,00	0,00	0,00	315 500,00	37 110 597,00
606	Achats non stockés de matières et fourni	0,00	0,00	0,00	25 000,00	311 600,00
613	Locations	0,00	0,00	0,00	0,00	500,00
614	Charges locatives et de copropriété	0,00	0,00	0,00	24 000,00	24 000,00
615	Entretien et réparations	0,00	0,00	0,00	0,00	817 420,00
616	Primes d'assurances	0,00	0,00	0,00	0,00	341 000,00
617	Etudes et recherches	0,00	0,00	0,00	0,00	1 000,00
618	Divers	0,00	0,00	0,00	6 500,00	18 500,00
622	Rémunérations intermédiaires, honoraires	0,00	0,00	0,00	0,00	202 150,00
624	Transports biens, transports collectifs	0,00	0,00	0,00	0,00	3 600,00
625	Déplacements et missions	0,00	0,00	0,00	0,00	46 806,00
626	Frais postaux et frais télécommunication	0,00	0,00	0,00	0,00	431 000,00
628	Divers	0,00	0,00	0,00	0,00	15 200,00
633	Impôts, taxes, versements (autre orga.)	0,00	0,00	0,00	0,00	312 500,00
6411	Personnel titulaire	0,00	0,00	0,00	0,00	14 039 200,00
6413	Personnel non titulaire	0,00	0,00	0,00	0,00	2 151 300,00
645	Charges sécurité sociale et prévoyance	0,00	0,00	0,00	0,00	6 167 060,00
655	Contributions obligatoires	0,00	0,00	0,00	0,00	9 064 461,00
656	Participations	0,00	0,00	0,00	0,00	2 903 300,00
657	Subventions de fonctionnement versées	0,00	0,00	0,00	260 000,00	260 000,00
RECETTES REELLES		0,00	0,00	0,00	0,00	2 094 100,00
708	Autres produits	0,00	0,00	0,00	0,00	22 000,00
747	Participations	0,00	0,00	0,00	0,00	2 010 000,00
752	Revenus des immeubles	0,00	0,00	0,00	0,00	50 000,00
757	Redevances versées par fermiers, conces.	0,00	0,00	0,00	0,00	2 100,00
778	Autres produits exceptionnels	0,00	0,00	0,00	0,00	10 000,00

IV – ANNEXES	IV
PRESENTATION CROISEE PAR FONCTION	A1/3

FONCTION 3 – Culture, vie sociale, jeunesse, sports et loisirs (hors RAR)

INVESTISSEMENT						
Art. (1)	Libellé	30 Services communs	31 Culture			
			311 Activités artistiques, action culturelle	312 Patrimoine (musées, monuments...)	313 Bibliothèques et médiathèques	314 Musées
DEPENSES REELLES		0,00	40 000,00	56 390,00	699 563,00	463 800,00
Equipements départementaux		0,00	0,00	25 000,00	669 563,00	463 800,00
203	Frais d'études, recherche, développement	0,00	0,00	0,00	37 177,00	25 000,00
215	Install., matériel, outillage techniques	0,00	0,00	0,00	0,00	0,00
216	Collections et oeuvres d'art	0,00	0,00	0,00	1 500,00	20 000,00
218	Autres immobilisations corporelles	0,00	0,00	0,00	293 000,00	16 800,00
231	Immobilisations corporelles en cours	0,00	0,00	25 000,00	337 886,00	402 000,00
237	Avances commandes immo incorporelles	0,00	0,00	0,00	0,00	0,00
238	Avances commandes immo corporelles	0,00	0,00	0,00	0,00	0,00
Equipements non départementaux (c/204)		0,00	40 000,00	31 390,00	30 000,00	0,00
RECETTES REELLES		0,00	0,00	0,00	0,00	0,00

FONCTIONNEMENT						
Art. (1)	Libellé	30 Services communs	31 Culture			
			311 Activités artistiques, action culturelle	312 Patrimoine (musées, monuments...)	313 Bibliothèques et médiathèques	314 Musées
DEPENSES REELLES		3 611 635,00	2 550 000,00	29 300,00	1 928 982,00	1 074 724,00
606	Achats non stockés de matières et fourni	5 600,00	0,00	3 000,00	206 700,00	60 760,00
611	Contrats de prestations de services	0,00	0,00	0,00	0,00	0,00
613	Locations	0,00	0,00	0,00	0,00	1 656,00
614	Charges locatives et de copropriété	0,00	0,00	0,00	0,00	0,00
615	Entretien et réparations	0,00	0,00	25 300,00	24 000,00	24 700,00
618	Divers	0,00	0,00	0,00	13 200,00	6 500,00
621	Personnel extérieur au service	0,00	0,00	0,00	0,00	0,00
622	Rémunérations intermédiaires, honoraires	0,00	30 000,00	500,00	25 800,00	7 480,00
623	Pub., publications, relations publiques	0,00	0,00	0,00	0,00	51 900,00
624	Transports biens, transports collectifs	0,00	0,00	0,00	0,00	0,00
625	Déplacements et missions	21 603,00	0,00	0,00	15 302,00	2 250,00
627	Services bancaires et assimilés	0,00	0,00	0,00	0,00	150,00
628	Divers	0,00	0,00	500,00	40 700,00	3 645,00
633	Impôts, taxes, versements (autre orga.)	44 520,00	0,00	0,00	28 400,00	7 280,00
6411	Personnel titulaire	1 583 900,00	0,00	0,00	1 126 180,00	629 103,00
6413	Personnel non titulaire	61 812,00	0,00	0,00	0,00	33 350,00
645	Charges sécurité sociale et prévoyance	622 200,00	0,00	0,00	448 500,00	244 950,00
651	Aides à la personne	0,00	0,00	0,00	0,00	0,00
656	Participations	35 000,00	0,00	0,00	0,00	0,00
657	Subventions de fonctionnement versées	1 237 000,00	2 520 000,00	0,00	0,00	0,00
658	Charges diverses de gestion courante	0,00	0,00	0,00	200,00	1 000,00
RECETTES REELLES		0,00	0,00	0,00	21 054,00	50 050,00
706	Prestations de services	0,00	0,00	0,00	0,00	700,00
707	Ventes de marchandises	0,00	0,00	0,00	0,00	7 200,00
708	Autres produits	0,00	0,00	0,00	0,00	50,00
747	Participations	0,00	0,00	0,00	0,00	41 000,00
758	Produits divers de gestion courante	0,00	0,00	0,00	0,00	1 100,00
773	Mandats annulés (exercices antérieurs)	0,00	0,00	0,00	3 000,00	0,00
778	Autres produits exceptionnels	0,00	0,00	0,00	18 054,00	0,00

(1) Détailler les comptes à trois chiffres sauf pour le compte 641 qui est décliné à quatre chiffres.

IV – ANNEXES						IV
PRESENTATION CROISEE PAR FONCTION						A1/3

FONCTION 3 – Culture, vie sociale, jeunesse, sports et loisirs
INVESTISSEMENT

Art. (1)	Libellé	31	32	33	34	TOTAL DE LA FONCTION
		Culture				
		315				
		Services d'archives		Jeunesse (act° socio-éduc...) et loisirs	Plan de relance (crise sanitaire)	
DEPENSES REELLES		347 500,00	3 623 000,00	120 450,00	0,00	5 350 703,00
Equipements départementaux		342 500,00	3 563 000,00	0,00	0,00	5 063 863,00
203	Frais d'études, recherche, développement	15 500,00	200 000,00	0,00	0,00	277 677,00
215	Install., matériel, outillage techniques	40 000,00	0,00	0,00	0,00	40 000,00
216	Collections et oeuvres d'art	175 000,00	0,00	0,00	0,00	196 500,00
218	Autres immobilisations corporelles	27 000,00	0,00	0,00	0,00	336 800,00
231	Immobilisations corporelles en cours	85 000,00	63 000,00	0,00	0,00	912 886,00
237	Avances commandes immo incorporelles	0,00	350 000,00	0,00	0,00	350 000,00
238	Avances commandes immo corporelles	0,00	2 950 000,00	0,00	0,00	2 950 000,00
Equipements non départementaux (c/204)		5 000,00	60 000,00	120 450,00	0,00	286 840,00
RECETTES REELLES		0,00	0,00	0,00	0,00	0,00

FONCTIONNEMENT

Art. (1)	Libellé	31	32	33	34	TOTAL DE LA FONCTION
		Culture				
		315				
		Services d'archives		Jeunesse (act° socio-éduc...) et loisirs	Plan de relance (crise sanitaire)	
DEPENSES REELLES		2 121 795,00	2 033 000,00	725 000,00	0,00	14 074 436,00
606	Achats non stockés de matières et fourni	275 000,00	3 000,00	0,00	0,00	554 060,00
611	Contrats de prestations de services	25 000,00	0,00	0,00	0,00	25 000,00
613	Locations	0,00	40 000,00	0,00	0,00	41 656,00
614	Charges locatives et de copropriété	0,00	4 000,00	0,00	0,00	4 000,00
615	Entretien et réparations	152 000,00	6 000,00	0,00	0,00	232 000,00
618	Divers	191 500,00	0,00	25 000,00	0,00	236 200,00
621	Personnel extérieur au service	0,00	0,00	50 000,00	0,00	50 000,00
622	Rémunérations intermédiaires, honoraires	4 100,00	3 000,00	30 000,00	0,00	100 880,00
623	Pub., publications, relations publiques	0,00	0,00	0,00	0,00	51 900,00
624	Transports biens, transports collectifs	1 000,00	0,00	0,00	0,00	1 000,00
625	Déplacements et missions	2 700,00	0,00	0,00	0,00	41 855,00
627	Services bancaires et assimilés	0,00	0,00	0,00	0,00	150,00
628	Divers	0,00	0,00	0,00	0,00	44 845,00
633	Impôts, taxes, versements (autre orga.)	27 395,00	0,00	0,00	0,00	107 595,00
6411	Personnel titulaire	998 800,00	0,00	0,00	0,00	4 337 983,00
6413	Personnel non titulaire	48 000,00	0,00	0,00	0,00	143 162,00
645	Charges sécurité sociale et prévoyance	396 300,00	0,00	0,00	0,00	1 711 950,00
651	Aides à la personne	0,00	0,00	30 000,00	0,00	30 000,00
656	Participations	0,00	0,00	0,00	0,00	35 000,00
657	Subventions de fonctionnement versées	0,00	1 977 000,00	590 000,00	0,00	6 324 000,00
658	Charges diverses de gestion courante	0,00	0,00	0,00	0,00	1 200,00
RECETTES REELLES		3 000,00	0,00	0,00	0,00	74 104,00
706	Prestations de services	0,00	0,00	0,00	0,00	700,00
707	Ventes de marchandises	0,00	0,00	0,00	0,00	7 200,00
708	Autres produits	3 000,00	0,00	0,00	0,00	3 050,00
747	Participations	0,00	0,00	0,00	0,00	41 000,00
758	Produits divers de gestion courante	0,00	0,00	0,00	0,00	1 100,00
773	Mandats annulés (exercices antérieurs)	0,00	0,00	0,00	0,00	3 000,00
778	Autres produits exceptionnels	0,00	0,00	0,00	0,00	18 054,00

IV – ANNEXES	IV
PRESENTATION CROISEE PAR FONCTION	A1/4

FONCTION 4 – Prévention médico-sociale (hors RAR)
INVESTISSEMENT

Art. (1)	Libellé	40 Services communs	41 PMI et planification familiale	42 Prévention et éducation pour la santé	43 Plan de relance (crise sanitaire)	48 Autres actions	TOTAL DE LA FONCTION
	DEPENSES REELLES	0,00	36 500,00	0,00	0,00	0,00	36 500,00
	Equipements départementaux	0,00	36 500,00	0,00	0,00	0,00	36 500,00
218	Autres immobilisations corporelles	0,00	36 500,00	0,00	0,00	0,00	36 500,00
	Equipements non départementaux (c/204)	0,00	0,00	0,00	0,00	0,00	0,00
	RECETTES REELLES	0,00	0,00	0,00	0,00	0,00	0,00

FONCTIONNEMENT

Art. (1)	Libellé	40 Services communs	41 PMI et planification familiale	42 Prévention et éducation pour la santé	43 Plan de relance (crise sanitaire)	48 Autres actions	TOTAL DE LA FONCTION
	DEPENSES REELLES	40 000,00	9 520 061,00	261 566,00	0,00	0,00	9 821 627,00
606	Achats non stockés de matières et fourni	0,00	115 350,00	0,00	0,00	0,00	115 350,00
615	Entretien et réparations	0,00	7 000,00	0,00	0,00	0,00	7 000,00
618	Divers	0,00	221 000,00	0,00	0,00	0,00	221 000,00
621	Personnel extérieur au service	0,00	2 000,00	0,00	0,00	0,00	2 000,00
623	Pub., publications, relations publiques	40 000,00	0,00	0,00	0,00	0,00	40 000,00
625	Déplacements et missions	0,00	131 418,00	0,00	0,00	0,00	131 418,00
628	Divers	0,00	100,00	0,00	0,00	0,00	100,00
633	Impôts, taxes, versements (autre orga.)	0,00	120 190,00	0,00	0,00	0,00	120 190,00
6411	Personnel titulaire	0,00	5 174 000,00	0,00	0,00	0,00	5 174 000,00
6413	Personnel non titulaire	0,00	612 800,00	0,00	0,00	0,00	612 800,00
6414	Personnel rémunéré à la vacation	0,00	12 450,00	0,00	0,00	0,00	12 450,00
645	Charges sécurité sociale et prévoyance	0,00	2 213 300,00	0,00	0,00	0,00	2 213 300,00
651	Aides à la personne	0,00	148 152,00	0,00	0,00	0,00	148 152,00
656	Participations	0,00	349 080,00	0,00	0,00	0,00	349 080,00
657	Subventions de fonctionnement versées	0,00	233 187,00	261 566,00	0,00	0,00	494 753,00
658	Charges diverses de gestion courante	0,00	180 034,00	0,00	0,00	0,00	180 034,00
	RECETTES REELLES	0,00	300 000,00	0,00	0,00	0,00	300 000,00
747	Participations	0,00	300 000,00	0,00	0,00	0,00	300 000,00

(1) Détailler les comptes à trois chiffres sauf pour le compte 641 qui est décliné à quatre chiffres.

IV – ANNEXES	IV
PRESENTATION CROISEE PAR FONCTION	A1/5

FONCTION 5 – Action sociale (hors RMI, APA et RSA) (hors RAR)

INVESTISSEMENT				
Art. (1)	Libellé	50 Services communs	51 Famille et enfance	52 Personnes handicapées
DEPENSES REELLES		2 502 131,00	79 000,00	161 200,00
Equipements départementaux		2 502 131,00	79 000,00	11 200,00
203	Frais d'études, recherche, développement	519 531,00	9 000,00	0,00
205	Licences, logiciels, droits similaires	0,00	0,00	9 200,00
213	Constructions	0,00	0,00	0,00
218	Autres immobilisations corporelles	25 000,00	0,00	2 000,00
231	Immobilisations corporelles en cours	1 457 600,00	70 000,00	0,00
237	Avances commandes immo incorporelles	400 000,00	0,00	0,00
238	Avances commandes immo corporelles	100 000,00	0,00	0,00
Equipements non départementaux (c/204)		0,00	0,00	150 000,00
RECETTES REELLES		0,00	0,00	0,00
238	Avances commandes immo corporelles	0,00	0,00	0,00

FONCTIONNEMENT				
Art. (1)	Libellé	50 Services communs	51 Famille et enfance	52 Personnes handicapées
DEPENSES REELLES		40 021 051,00	114 166 165,00	88 001 935,00
606	Achats non stockés de matières et fourni	452 615,00	1 500,00	300,00
611	Contrats de prestations de services	0,00	50 000,00	0,00
613	Locations	862 152,00	1 500,00	0,00
614	Charges locatives et de copropriété	94 622,00	4 000,00	0,00
615	Entretien et réparations	131 000,00	1 000,00	66 800,00
616	Primes d'assurances	0,00	1 000,00	4 000,00
618	Divers	57 000,00	400 000,00	267 000,00
622	Rémunérations intermédiaires, honoraires	284 400,00	3 300,00	112 435,00
623	Pub., publications, relations publiques	500,00	0,00	0,00
624	Transports biens, transports collectifs	50 000,00	1 165 000,00	0,00
625	Déplacements et missions	450 062,00	35 000,00	0,00
626	Frais postaux et frais télécommunication	0,00	0,00	45 000,00
628	Divers	444 500,00	510 000,00	25 000,00
633	Impôts, taxes, versements (autre orga.)	583 800,00	307 000,00	0,00
6411	Personnel titulaire	24 258 100,00	0,00	0,00
6412	Assistants maternelles	0,00	19 795 000,00	0,00
6413	Personnel non titulaire	2 080 600,00	0,00	0,00
645	Charges sécurité sociale et prévoyance	10 271 700,00	5 290 000,00	0,00
647	Autres charges sociales	0,00	206 500,00	0,00
651	Aides à la personne	0,00	4 432 800,00	29 393 500,00
652	Frais de séjour, héberg., inhumation	0,00	79 843 892,00	57 352 900,00
656	Participations	0,00	1 739 473,00	317 000,00
657	Subventions de fonctionnement versées	0,00	379 200,00	418 000,00
658	Charges diverses de gestion courante	0,00	0,00	0,00
RECETTES REELLES		0,00	2 963 000,00	11 192 500,00
708	Autres produits	0,00	0,00	2 300 000,00
747	Participations	0,00	98 000,00	8 000 000,00
751	Recouvrements de dépenses d'aide sociale	0,00	1 353 000,00	810 500,00
753	Recouvrement indus d'insertion et aides	0,00	0,00	80 000,00
758	Produits divers de gestion courante	0,00	1 500 000,00	0,00
773	Mandats annulés (exercices antérieurs)	0,00	12 000,00	2 000,00

(1) Détailler les comptes à trois chiffres sauf pour le compte 641 qui est décliné à quatre chiffres.

IV – ANNEXES	IV
PRESENTATION CROISEE PAR FONCTION	A1/5

FONCTION 5 – Action sociale (hors RMI, APA et RSA)

INVESTISSEMENT

Art. (1)	Libellé	53 Personnes âgées			57 Plan de relance (crise sanitaire)	58 Autres interventions sociales	TOTAL DE LA FONCTION
		531 Forfait autonomie	532 Autres actions de prévention	538 Autres			
DEPENSES REELLES		0,00	0,00	3 859 255,00	0,00	55 000,00	6 656 586,00
Equipements départementaux		0,00	0,00	0,00	0,00	0,00	2 592 331,00
203	Frais d'études, recherche, développement	0,00	0,00	0,00	0,00	0,00	528 531,00
205	Licences, logiciels, droits similaires	0,00	0,00	0,00	0,00	0,00	9 200,00
213	Constructions	0,00	0,00	0,00	0,00	0,00	0,00
218	Autres immobilisations corporelles	0,00	0,00	0,00	0,00	0,00	27 000,00
231	Immobilisations corporelles en cours	0,00	0,00	0,00	0,00	0,00	1 527 600,00
237	Avances commandes immo incorporelles	0,00	0,00	0,00	0,00	0,00	400 000,00
238	Avances commandes immo corporelles	0,00	0,00	0,00	0,00	0,00	100 000,00
Equipements non départementaux (c/204)		0,00	0,00	3 859 255,00	0,00	55 000,00	4 064 255,00
RECETTES REELLES		0,00	0,00	0,00	0,00	0,00	0,00
238	Avances commandes immo corporelles	0,00	0,00	0,00	0,00	0,00	0,00

FONCTIONNEMENT

Art. (1)	Libellé	53 Personnes âgées			57 Plan de relance (crise sanitaire)	58 Autres interventions sociales	TOTAL DE LA FONCTION
		531 Forfait autonomie	532 Autres actions de prévention	538 Autres			
DEPENSES REELLES		285 000,00	1 918 600,00	39 280 740,00	0,00	3 923 260,00	287 596 751,00
606	Achats non stockés de matières et fourni	0,00	0,00	0,00	0,00	0,00	454 415,00
611	Contrats de prestations de services	0,00	0,00	20 000,00	0,00	460 000,00	530 000,00
613	Locations	0,00	0,00	0,00	0,00	0,00	863 652,00
614	Charges locatives et de copropriété	0,00	0,00	0,00	0,00	0,00	98 622,00
615	Entretien et réparations	0,00	0,00	0,00	0,00	0,00	198 800,00
616	Primes d'assurances	0,00	0,00	0,00	0,00	0,00	5 000,00
618	Divers	0,00	0,00	0,00	0,00	0,00	724 000,00
622	Rémunérations intermédiaires, honoraires	0,00	3 600,00	500,00	0,00	199 640,00	603 875,00
623	Pub., publications, relations publiques	0,00	0,00	0,00	0,00	0,00	500,00
624	Transports biens, transports collectifs	0,00	0,00	0,00	0,00	0,00	1 215 000,00
625	Déplacements et missions	0,00	0,00	0,00	0,00	0,00	485 062,00
626	Frais postaux et frais télécommunication	0,00	0,00	0,00	0,00	0,00	45 000,00
628	Divers	0,00	0,00	95 000,00	0,00	460,00	1 074 960,00
633	Impôts, taxes, versements (autre orga.)	0,00	0,00	0,00	0,00	0,00	890 800,00
6411	Personnel titulaire	0,00	0,00	0,00	0,00	0,00	24 258 100,00
6412	Assistantes maternelles	0,00	0,00	0,00	0,00	0,00	19 795 000,00
6413	Personnel non titulaire	0,00	0,00	0,00	0,00	0,00	2 080 600,00
645	Charges sécurité sociale et prévoyance	0,00	0,00	0,00	0,00	0,00	15 561 700,00
647	Autres charges sociales	0,00	0,00	0,00	0,00	0,00	206 500,00
651	Aides à la personne	0,00	0,00	2 114 500,00	0,00	400 000,00	36 340 800,00
652	Frais de séjour, héberg., inhumation	0,00	0,00	35 563 500,00	0,00	0,00	172 760 292,00
656	Participations	285 000,00	0,00	0,00	0,00	131 920,00	2 473 393,00

DEPARTEMENT DU GARD - DEPARTEMENT DU GARD - BS - 2022

Art. (1)	Libellé	53 Personnes âgées			57 Plan de relance (crise sanitaire)	58 Autres interventions sociales	TOTAL DE LA FONCTION
		531 Forfait autonomie	532 Autres actions de prévention	538 Autres			
657	Subventions de fonctionnement versées	0,00	1 915 000,00	1 487 240,00	0,00	2 730 140,00	6 929 580,00
658	Charges diverses de gestion courante	0,00	0,00	0,00	0,00	1 100,00	1 100,00
RECETTES REELLES		485 000,00	2 115 000,00	8 765 781,00	0,00	2 300 500,00	27 821 781,00
708	Autres produits	0,00	0,00	0,00	0,00	0,00	2 300 000,00
747	Participations	485 000,00	2 115 000,00	1 535 781,00	0,00	2 300 000,00	14 533 781,00
751	Recouvrements de dépenses d'aide sociale	0,00	0,00	7 200 000,00	0,00	0,00	9 363 500,00
753	Recouvrement indus d'insertion et aides	0,00	0,00	0,00	0,00	0,00	80 000,00
758	Produits divers de gestion courante	0,00	0,00	0,00	0,00	0,00	1 500 000,00
773	Mandats annulés (exercices antérieurs)	0,00	0,00	30 000,00	0,00	500,00	44 500,00

IV – ANNEXES	IV
PRESENTATION CROISEE PAR FONCTION	A1/5-4

SOUS-FONCTION 5-4 – Revenu minimum d'insertion (hors RAR)
INVESTISSEMENT

Art. (1)	Libellé	541 Insertion sociale	542 Santé	543 Logement	544 Insertion professionnelle
	DEPENSES REELLES	0,00	0,00	0,00	0,00
	Equipements départementaux	0,00	0,00	0,00	0,00
	Equipements non départementaux (c/204)	0,00	0,00	0,00	0,00
	RECETTES REELLES	0,00	0,00	0,00	0,00

FONCTIONNEMENT

Art. (1)	Libellé	541 Insertion sociale	542 Santé	543 Logement	544 Insertion professionnelle
	DEPENSES REELLES	0,00	0,00	0,00	0,00
	RECETTES REELLES	0,00	0,00	0,00	0,00

(1) Détailler les comptes à trois chiffres sauf pour le compte 641 qui est décliné à quatre chiffres et le compte 6516 qui est également décliné à 4 chiffres.

IV – ANNEXES	IV
PRESENTATION CROISEE PAR FONCTION	A1/5-4

SOUS-FONCTION 5-4 – Revenu minimum d'insertion

INVESTISSEMENT

Art. (1)	Libellé	545 Évaluation des dépenses engagées	546 Dépenses de structure	548 Autres dépenses au titre du RMI	TOTAL DE LA SOUS-FONCTION
	DEPENSES REELLES	0,00	0,00	0,00	0,00
	Equipements départementaux	0,00	0,00	0,00	0,00
	Equipements non départementaux (c/204)	0,00	0,00	0,00	0,00
	RECETTES REELLES	0,00	0,00	0,00	0,00

FONCTIONNEMENT

Art. (1)	Libellé	545 Évaluation des dépenses engagées	546 Dépenses de structure	547 Revenu minimum d'insertion - RMA		548 Autres dépenses au titre du RMI	TOTAL DE LA SOUS-FONCTION
				5471 Revenu minimum d'insertion - Allocations	5472 Revenu minimum d'activité		
	DEPENSES REELLES	0,00	0,00	0,00	0,00	0,00	0,00
	RECETTES REELLES	0,00	0,00	0,00	0,00	0,00	0,00

IV – ANNEXES	IV
PRESENTATION CROISEE PAR FONCTION	A1/5-5

SOUS-FONCTION 5-5 – Personnes dépendantes (APA) (hors RAR)

FONCTIONNEMENT						
Art. (1)	Libellé	550 Services communs	551 APA à domicile	552 APA versée au bénéficiaire en établisst	553 APA versée à l'établissement	TOTAL DE LA SOUS-FONCTION
DEPENSES REELLES		4 582 703,00	45 070 000,00	0,00	28 403 000,00	78 055 703,00
611	Contrats de prestations de services	0,00	0,00	0,00	273 000,00	273 000,00
625	Déplacements et missions	37 805,00	0,00	0,00	0,00	37 805,00
633	Impôts, taxes, versements (autre orga.)	56 575,00	0,00	0,00	0,00	56 575,00
6411	Personnel titulaire	3 079 986,00	0,00	0,00	0,00	3 079 986,00
6413	Personnel non titulaire	457 962,00	0,00	0,00	0,00	457 962,00
645	Charges sécurité sociale et prévoyance	946 875,00	0,00	0,00	0,00	946 875,00
651	Aides à la personne	0,00	45 070 000,00	0,00	28 130 000,00	73 200 000,00
673	Titres annulés (sur exercices antérieurs)	3 500,00	0,00	0,00	0,00	3 500,00
RECETTES REELLES		28 900 000,00	2 900 000,00	0,00	110 000,00	31 910 000,00
747	Participations	28 900 000,00	2 800 000,00	0,00	0,00	31 700 000,00
753	Recouvrement indus d'insertion et aides	0,00	100 000,00	0,00	100 000,00	200 000,00
773	Mandats annulés (exercices antérieurs)	0,00	0,00	0,00	10 000,00	10 000,00

(1) Détailler les comptes à trois chiffres sauf pour le compte 641 qui est décliné à quatre chiffres.

IV – ANNEXES	IV
PRESENTATION CROISEE PAR FONCTION	A1/5-6

SOUS-FONCTION 5-6 – Revenu de solidarité active (hors RAR)

INVESTISSEMENT

Art. (1)	Libellé	561 Insertion sociale	562 Santé	563 Logement	564 Insertion professionnelle
	DEPENSES REELLES	0,00	0,00	0,00	0,00
	Equipements départementaux	0,00	0,00	0,00	0,00
	Equipements non départementaux (c/204)	0,00	0,00	0,00	0,00
	RECETTES REELLES	0,00	0,00	0,00	0,00

FONCTIONNEMENT

Art. (1)	Libellé	561 Insertion sociale	562 Santé	563 Logement	564 Insertion professionnelle
	DEPENSES REELLES	0,00	0,00	0,00	8 496 888,00
611	Contrats de prestations de services	0,00	0,00	0,00	158 667,00
618	Divers	0,00	0,00	0,00	0,00
625	Déplacements et missions	0,00	0,00	0,00	0,00
633	Impôts, taxes, versements (autre orga.)	0,00	0,00	0,00	0,00
6411	Personnel titulaire	0,00	0,00	0,00	0,00
6413	Personnel non titulaire	0,00	0,00	0,00	0,00
645	Charges sécurité sociale et prévoyance	0,00	0,00	0,00	0,00
65171	RSA - Vers. allocations forfaitaires	0,00	0,00	0,00	0,00
65172	RSA - Vers. alloc. forfaitaires maj.	0,00	0,00	0,00	0,00
654	Pertes sur créances irrécouvrables	0,00	0,00	0,00	0,00
656	Participations	0,00	0,00	0,00	2 591 480,00
657	Subventions de fonctionnement versées	0,00	0,00	0,00	5 746 741,00
671	Charges exceptionnelles opér. de gestion	0,00	0,00	0,00	0,00
673	Titres annulés (sur exercices antérieurs	0,00	0,00	0,00	0,00
	RECETTES REELLES	0,00	0,00	0,00	426 600,00
747	Participations	0,00	0,00	0,00	285 600,00
753	Recouvrement indus d'insertion et aides	0,00	0,00	0,00	0,00
758	Produits divers de gestion courante	0,00	0,00	0,00	141 000,00
778	Autres produits exceptionnels	0,00	0,00	0,00	0,00

(1) Détailler les comptes à trois chiffres sauf pour le compte 641 qui est décliné à quatre chiffres, et le compte 6517 qui est décliné à 5 chiffres.

IV – ANNEXES	IV
PRESENTATION CROISEE PAR FONCTION	A1/5-6

SOUS-FONCTION 5-6 – Revenu de solidarité active

INVESTISSEMENT

Art. (1)	Libellé	565 Evaluation des dépenses engagées	566 Dépenses de structure	568 Autres dépenses au titre du RSA	TOTAL DE LA SOUS-FONCTION
DEPENSES REELLES		0,00	0,00	0,00	0,00
Equipements départementaux		0,00	0,00	0,00	0,00
Equipements non départementaux (c/204)		0,00	0,00	0,00	0,00
RECETTES REELLES		0,00	0,00	0,00	0,00

FONCTIONNEMENT

Art. (1)	Libellé	565 Evaluation des dépenses engagées	566 Dépenses de structure	567 Allocations RSA	568 Autres dépenses au titre du RSA	TOTAL DE LA SOUS-FONCTION
DEPENSES REELLES		27 000,00	3 883 056,00	195 035 000,00	43 000,00	207 484 944,00
611	Contrats de prestations de services	0,00	0,00	0,00	0,00	158 667,00
618	Divers	0,00	0,00	30 000,00	0,00	30 000,00
625	Déplacements et missions	0,00	45 006,00	0,00	0,00	45 006,00
633	Impôts, taxes, versements (autre orga.)	0,00	59 090,00	0,00	0,00	59 090,00
6411	Personnel titulaire	0,00	2 503 600,00	0,00	0,00	2 503 600,00
6413	Personnel non titulaire	0,00	280 800,00	0,00	0,00	280 800,00
645	Charges sécurité sociale et prévoyance	0,00	994 560,00	0,00	0,00	994 560,00
65171	RSA - Vers. allocations forfaitaires	0,00	0,00	166 455 000,00	0,00	166 455 000,00
65172	RSA - Vers. alloc. forfaitaires maj.	0,00	0,00	28 545 000,00	0,00	28 545 000,00
654	Pertes sur créances irrécouvrables	0,00	0,00	5 000,00	0,00	5 000,00
656	Participations	27 000,00	0,00	0,00	0,00	2 618 480,00
657	Subventions de fonctionnement versées	0,00	0,00	0,00	10 000,00	5 756 741,00
671	Charges exceptionnelles opér. de gestion	0,00	0,00	0,00	8 000,00	8 000,00
673	Titres annulés (sur exercices antérieurs)	0,00	0,00	0,00	25 000,00	25 000,00
RECETTES REELLES		0,00	0,00	1 550 000,00	0,00	1 976 600,00
747	Participations	0,00	0,00	0,00	0,00	285 600,00
753	Recouvrement indus d'insertion et aides	0,00	0,00	1 540 000,00	0,00	1 540 000,00
758	Produits divers de gestion courante	0,00	0,00	0,00	0,00	141 000,00
778	Autres produits exceptionnels	0,00	0,00	10 000,00	0,00	10 000,00

IV – ANNEXES	IV
PRESENTATION CROISEE PAR FONCTION	A1/6

FONCTION 6 – Réseaux et infrastructures (hors RAR)

INVESTISSEMENT						
Art. (1)	Libellé	60 Services communs	61 Eaux et assainissement	62 Routes et voirie		
				621 Réseau routier départemental	622 Viabilité hivernale et aléas climatiques	628 Autres réseaux de voirie
DEPENSES REELLES		20 000,00	4 830 743,95	48 837 474,00	0,00	3 025 000,00
Equipements départementaux		20 000,00	28 500,00	48 837 474,00	0,00	0,00
203	Frais d'études, recherche, développement	0,00	0,00	1 245 000,00	0,00	0,00
205	Licences, logiciels, droits similaires	0,00	0,00	20 000,00	0,00	0,00
211	Terrains	0,00	0,00	0,00	0,00	0,00
212	Agencements et aménagements de terrains	0,00	0,00	0,00	0,00	0,00
215	Install., matériel, outillage techniques	0,00	8 500,00	3 115 000,00	0,00	0,00
218	Autres immobilisations corporelles	20 000,00	20 000,00	370 000,00	0,00	0,00
231	Immobilisations corporelles en cours	0,00	0,00	42 234 000,00	0,00	0,00
237	Avances commandes immo incorporelles	0,00	0,00	0,00	0,00	0,00
238	Avances commandes immo corporelles	0,00	0,00	1 853 474,00	0,00	0,00
Equipements non départementaux (c/204)		0,00	4 802 243,95	0,00	0,00	3 025 000,00
RECETTES REELLES		0,00	687 454,76	3 400 000,00	0,00	0,00
131	Subv inv rattachées aux actifs amort	0,00	687 454,76	0,00	0,00	0,00
132	Subv inv rattachées aux actifs non amort	0,00	0,00	2 700 000,00	0,00	0,00
134	Fonds affectés à l'équipement non amort.	0,00	0,00	700 000,00	0,00	0,00
231	Immobilisations corporelles en cours	0,00	0,00	0,00	0,00	0,00

FONCTIONNEMENT						
Art. (1)	Libellé	60 Services communs	61 Eaux et assainissement	62 Routes et voirie		
				621 Réseau routier départemental	622 Viabilité hivernale et aléas climatiques	628 Autres réseaux de voirie
DEPENSES REELLES		25 794 488,00	101 600,00	5 011 958,00	0,00	140 904,00
606	Achats non stockés de matières et fourni	280 500,00	16 400,00	1 718 500,00	0,00	0,00
611	Contrats de prestations de services	0,00	45 000,00	76 800,00	0,00	0,00
613	Locations	31 500,00	0,00	83 100,00	0,00	0,00
614	Charges locatives et de copropriété	2 700,00	0,00	0,00	0,00	0,00
615	Entretien et réparations	0,00	6 000,00	2 891 096,00	0,00	0,00
617	Etudes et recherches	0,00	0,00	62 500,00	0,00	0,00
618	Divers	0,00	0,00	2 500,00	0,00	0,00
621	Personnel extérieur au service	0,00	0,00	80 000,00	0,00	0,00
622	Rémunérations intermédiaires, honoraires	1 600,00	0,00	24 000,00	0,00	0,00
623	Pub., publications, relations publiques	0,00	600,00	3 000,00	0,00	0,00
625	Déplacements et missions	280 038,00	0,00	15 662,00	0,00	0,00
626	Frais postaux et frais télécommunication	0,00	0,00	20 000,00	0,00	0,00
628	Divers	30 000,00	0,00	31 800,00	0,00	0,00
633	Impôts, taxes, versements (autre orga.)	330 850,00	0,00	0,00	0,00	0,00
635	Autres impôts, taxes (Admin Impôts)	0,00	0,00	3 000,00	0,00	0,00
6411	Personnel titulaire	17 967 000,00	0,00	0,00	0,00	0,00
6413	Personnel non titulaire	260 800,00	0,00	0,00	0,00	0,00
645	Charges sécurité sociale et prévoyance	6 609 500,00	0,00	0,00	0,00	0,00
656	Participations	0,00	0,00	0,00	0,00	140 904,00
657	Subventions de fonctionnement versées	0,00	33 600,00	0,00	0,00	0,00
RECETTES REELLES		0,00	246 000,00	500 000,00	0,00	12 000,00
703	Redevances utilisation du domaine	0,00	0,00	350 000,00	0,00	0,00
705	Etudes	0,00	70 000,00	0,00	0,00	0,00
706	Prestations de services	0,00	0,00	0,00	0,00	12 000,00
747	Participations	0,00	176 000,00	0,00	0,00	0,00
778	Autres produits exceptionnels	0,00	0,00	150 000,00	0,00	0,00

(1) Détailler les comptes à trois chiffres sauf pour le compte 641 qui est décliné à quatre chiffres.

IV – ANNEXES	IV
PRESENTATION CROISEE PAR FONCTION	A1/6

FONCTION 6 – Réseaux et infrastructures

INVESTISSEMENT

Art. (1)	Libellé	63 Infrastructures ferroviaires et aéroport	64 Infra. fluviales, maritimes, portuaires	65 Plan de relance (crise sanitaire)	68 Autres réseaux	TOTAL DE LA FONCTION
DEPENSES REELLES		0,00	4 016 896,26	0,00	120 000,00	60 850 114,21
Equipements départementaux		0,00	1 573 136,68	0,00	0,00	50 459 110,68
203	Frais d'études, recherche, développement	0,00	895 136,68	0,00	0,00	2 140 136,68
205	Licences, logiciels, droits similaires	0,00	0,00	0,00	0,00	20 000,00
211	Terrains	0,00	0,00	0,00	0,00	0,00
212	Agencements et aménagements de terrains	0,00	0,00	0,00	0,00	0,00
215	Install., matériel, outillage techniques	0,00	150 000,00	0,00	0,00	3 273 500,00
218	Autres immobilisations corporelles	0,00	0,00	0,00	0,00	410 000,00
231	Immobilisations corporelles en cours	0,00	420 000,00	0,00	0,00	42 654 000,00
237	Avances commandes immo incorporelles	0,00	98 000,00	0,00	0,00	98 000,00
238	Avances commandes immo corporelles	0,00	10 000,00	0,00	0,00	1 863 474,00
Equipements non départementaux (c/204)		0,00	2 368 759,58	0,00	120 000,00	10 316 003,53
RECETTES REELLES		0,00	218 880,24	0,00	0,00	4 306 335,00
131	Subv inv rattachées aux actifs amort	0,00	218 880,24	0,00	0,00	906 335,00
132	Subv inv rattachées aux actifs non amort	0,00	0,00	0,00	0,00	2 700 000,00
134	Fonds affectés à l'équipement non amort.	0,00	0,00	0,00	0,00	700 000,00
231	Immobilisations corporelles en cours	0,00	0,00	0,00	0,00	0,00

FONCTIONNEMENT

Art. (1)	Libellé	63 Infrastructures ferroviaires et aéroport	64 Infra. fluviales, maritimes, portuaires	65 Plan de relance (crise sanitaire)	68 Autres réseaux	TOTAL DE LA FONCTION
DEPENSES REELLES		0,00	1 536 340,77	0,00	0,00	32 585 290,77
606	Achats non stockés de matières et fourni	0,00	39 500,77	0,00	0,00	2 054 900,77
611	Contrats de prestations de services	0,00	205 934,00	0,00	0,00	327 734,00
613	Locations	0,00	2 440,00	0,00	0,00	117 040,00
614	Charges locatives et de copropriété	0,00	400,00	0,00	0,00	3 100,00
615	Entretien et réparations	0,00	139 000,00	0,00	0,00	3 036 096,00
617	Etudes et recherches	0,00	293 066,00	0,00	0,00	355 566,00
618	Divers	0,00	0,00	0,00	0,00	2 500,00
621	Personnel extérieur au service	0,00	0,00	0,00	0,00	80 000,00
622	Rémunérations intermédiaires, honoraires	0,00	137 000,00	0,00	0,00	162 600,00
623	Pub., publications, relations publiques	0,00	4 000,00	0,00	0,00	7 600,00
625	Déplacements et missions	0,00	0,00	0,00	0,00	295 700,00
626	Frais postaux et frais télécommunication	0,00	0,00	0,00	0,00	20 000,00
628	Divers	0,00	0,00	0,00	0,00	61 800,00
633	Impôts, taxes, versements (autre orga.)	0,00	0,00	0,00	0,00	330 850,00
635	Autres impôts, taxes (Admin Impôts)	0,00	0,00	0,00	0,00	3 000,00
6411	Personnel titulaire	0,00	0,00	0,00	0,00	17 967 000,00
6413	Personnel non titulaire	0,00	0,00	0,00	0,00	260 800,00
645	Charges sécurité sociale et prévoyance	0,00	0,00	0,00	0,00	6 609 500,00
656	Participations	0,00	0,00	0,00	0,00	140 904,00
657	Subventions de fonctionnement versées	0,00	715 000,00	0,00	0,00	748 600,00
RECETTES REELLES		0,00	85 875,00	0,00	0,00	843 875,00
703	Redevances utilisation du domaine	0,00	4 000,00	0,00	0,00	354 000,00
705	Etudes	0,00	0,00	0,00	0,00	70 000,00
706	Prestations de services	0,00	0,00	0,00	0,00	12 000,00
747	Participations	0,00	81 875,00	0,00	0,00	257 875,00
778	Autres produits exceptionnels	0,00	0,00	0,00	0,00	150 000,00

IV – ANNEXES	IV
PRESENTATION CROISEE PAR FONCTION	A1/7

FONCTION 7 – Aménagement et environnement (hors RAR)

INVESTISSEMENT						
Art. (1)	Libellé	70 Services communs	71 Aménagement et développement urbain	72 Logement	73 Environnement	
					731 Actions en matière de trait. des déchets	738 Autres actions en faveur milieu naturel
DEPENSES REELLES		11 704 381,00	1 741 226,00	2 526 676,00	0,00	1 482 378,95
Equipements départementaux		240 000,00	1 500,00	0,00	0,00	1 008 000,00
203	Frais d'études, recherche, développement	140 000,00	0,00	0,00	0,00	250 000,00
211	Terrains	0,00	0,00	0,00	0,00	300 000,00
212	Agencements et aménagements de terrains	0,00	0,00	0,00	0,00	10 000,00
215	Install., matériel, outillage techniques	0,00	0,00	0,00	0,00	25 000,00
218	Autres immobilisations corporelles	0,00	0,00	0,00	0,00	5 000,00
231	Immobilisations corporelles en cours	100 000,00	1 500,00	0,00	0,00	418 000,00
Equipements non départementaux (c/204)		11 464 381,00	1 739 726,00	2 526 676,00	0,00	474 378,95
RECETTES REELLES		1 652 000,00	0,00	0,00	0,00	0,00
131	Subv inv rattachées aux actifs amort	1 652 000,00	0,00	0,00	0,00	0,00

FONCTIONNEMENT						
Art. (1)	Libellé	70 Services communs	71 Aménagement et développement urbain	72 Logement	73 Environnement	
					731 Actions en matière de trait. des déchets	738 Autres actions en faveur milieu naturel
DEPENSES REELLES		1 527 252,00	933 600,00	4 092 560,00	0,00	5 056 475,10
606	Achats non stockés de matières et fourni	0,00	2 000,00	0,00	0,00	134 500,00
611	Contrats de prestations de services	40 000,00	0,00	274 500,00	0,00	165 500,00
613	Locations	2 000,00	0,00	0,00	0,00	0,00
615	Entretien et réparations	0,00	0,00	0,00	0,00	301 647,00
617	Etudes et recherches	10 000,00	0,00	0,00	0,00	148 672,10
622	Rémunérations intermédiaires, honoraires	0,00	0,00	290 000,00	0,00	25 000,00
623	Pub., publications, relations publiques	0,00	0,00	0,00	0,00	2 000,00
625	Déplacements et missions	8 731,00	0,00	0,00	0,00	17 462,00
627	Services bancaires et assimilés	0,00	0,00	900,00	0,00	0,00
628	Divers	16 300,00	8 600,00	0,00	0,00	2 631,00
633	Impôts, taxes, versements (autre orga.)	24 846,00	0,00	0,00	0,00	6 565,00
637	Autres impôts, taxes (autres organismes)	0,00	0,00	0,00	0,00	6 000,00
6411	Personnel titulaire	970 935,00	0,00	0,00	0,00	379 603,00
6413	Personnel non titulaire	32 320,00	0,00	0,00	0,00	0,00
645	Charges sécurité sociale et prévoyance	363 120,00	0,00	0,00	0,00	140 895,00
651	Aides à la personne	0,00	0,00	1 634 760,00	0,00	0,00
654	Pertes sur créances irrécouvrables	0,00	0,00	50 000,00	0,00	0,00
655	Contributions obligatoires	0,00	0,00	0,00	0,00	10 000,00
656	Participations	45 000,00	0,00	0,00	0,00	3 363 000,00
657	Subventions de fonctionnement versées	14 000,00	23 000,00	1 842 400,00	0,00	353 000,00
739	Reverst. et restit. sur impôts et taxes	0,00	900 000,00	0,00	0,00	0,00
RECETTES REELLES		865 700,00	0,00	982 141,00	0,00	555 600,00
702	Ventes de récoltes et produits forestier	0,00	0,00	0,00	0,00	10 000,00
703	Redevances utilisation du domaine	49 580,00	0,00	0,00	0,00	41 100,00
708	Autres produits	0,00	0,00	0,00	0,00	4 500,00
747	Participations	0,00	0,00	771 141,00	0,00	500 000,00
757	Redevances versées par fermiers, conces.	816 120,00	0,00	0,00	0,00	0,00
758	Produits divers de gestion courante	0,00	0,00	210 000,00	0,00	0,00

DEPARTEMENT DU GARD - DEPARTEMENT DU GARD - BS - 2022

Art. (1)	Libellé	70 Services communs	71 Aménagement et développement urbain	72 Logement	73	
					Environnement	
					731 Actions en matière de trait. des déchets	738 Autres actions en faveur milieu naturel
773	Mandats annulés (exercices antérieurs)	0,00	0,00	1 000,00	0,00	0,00

(1) Détailler les comptes à trois chiffres sauf pour le compte 641 qui est décliné à quatre chiffres.

IV – ANNEXES	IV
PRESENTATION CROISEE PAR FONCTION	A1/7

FONCTION 7 – Aménagement et environnement

INVESTISSEMENT

Art. (1)	Libellé	74 Aménagement et développement rural	75 Plan de relance (crise sanitaire)	TOTAL DE LA FONCTION
DEPENSES REELLES		14 550,83	0,00	17 469 212,78
Equipements départementaux		0,00	0,00	1 249 500,00
203	Frais d'études, recherche, développement	0,00	0,00	390 000,00
211	Terrains	0,00	0,00	300 000,00
212	Agencements et aménagements de terrains	0,00	0,00	10 000,00
215	Install., matériel, outillage techniques	0,00	0,00	25 000,00
218	Autres immobilisations corporelles	0,00	0,00	5 000,00
231	Immobilisations corporelles en cours	0,00	0,00	519 500,00
Equipements non départementaux (c/204)		14 550,83	0,00	16 219 712,78
RECETTES REELLES		0,00	0,00	1 652 000,00
131	Subv inv rattachées aux actifs amort	0,00	0,00	1 652 000,00

FONCTIONNEMENT

Art. (1)	Libellé	74 Aménagement et développement rural	75 Plan de relance (crise sanitaire)	TOTAL DE LA FONCTION
DEPENSES REELLES		500 000,00	0,00	12 109 887,10
606	Achats non stockés de matières et fourni	0,00	0,00	136 500,00
611	Contrats de prestations de services	0,00	0,00	480 000,00
613	Locations	0,00	0,00	2 000,00
615	Entretien et réparations	0,00	0,00	301 647,00
617	Etudes et recherches	0,00	0,00	158 672,10
622	Rémunérations intermédiaires, honoraires	0,00	0,00	315 000,00
623	Pub., publications, relations publiques	0,00	0,00	2 000,00
625	Déplacements et missions	0,00	0,00	26 193,00
627	Services bancaires et assimilés	0,00	0,00	900,00
628	Divers	0,00	0,00	27 531,00
633	Impôts, taxes, versements (autre orga.)	0,00	0,00	31 411,00
637	Autres impôts, taxes (autres organismes)	0,00	0,00	6 000,00
6411	Personnel titulaire	0,00	0,00	1 350 538,00
6413	Personnel non titulaire	0,00	0,00	32 320,00
645	Charges sécurité sociale et prévoyance	0,00	0,00	504 015,00
651	Aides à la personne	0,00	0,00	1 634 760,00
654	Pertes sur créances irrécouvrables	0,00	0,00	50 000,00
655	Contributions obligatoires	0,00	0,00	10 000,00
656	Participations	0,00	0,00	3 408 000,00
657	Subventions de fonctionnement versées	500 000,00	0,00	2 732 400,00
739	Reverst. et restit. sur impôts et taxes	0,00	0,00	900 000,00
RECETTES REELLES		0,00	0,00	2 403 441,00
702	Ventes de récoltes et produits forestier	0,00	0,00	10 000,00
703	Redevances utilisation du domaine	0,00	0,00	90 680,00
708	Autres produits	0,00	0,00	4 500,00
747	Participations	0,00	0,00	1 271 141,00
757	Redevances versées par fermiers, conces.	0,00	0,00	816 120,00
758	Produits divers de gestion courante	0,00	0,00	210 000,00
773	Mandats annulés (exercices antérieurs)	0,00	0,00	1 000,00

IV – ANNEXES	IV
PRESENTATION CROISEE PAR FONCTION	A1/8

FONCTION 8 – Transports (hors RAR)

INVESTISSEMENT

Art. (1)	Libellé	80 Services communs	81 Transports scolaires	82 Transports publics de voyageurs		
				821 Routier	822 Ferroviaire	823 Maritime
	DEPENSES REELLES	0,00	0,00	0,00	0,00	0,00
	Equipements départementaux	0,00	0,00	0,00	0,00	0,00
	Equipements non départementaux (c/204)	0,00	0,00	0,00	0,00	0,00
	RECETTES REELLES	0,00	0,00	0,00	0,00	0,00

FONCTIONNEMENT

Art. (1)	Libellé	80 Services communs	81 Transports scolaires	82 Transports publics de voyageurs		
				821 Routier	822 Ferroviaire	823 Maritime
	DEPENSES REELLES	0,00	2 485 000,00	0,00	0,00	0,00
651	Aides à la personne	0,00	2 485 000,00	0,00	0,00	0,00
	RECETTES REELLES	0,00	1 000,00	0,00	0,00	0,00
773	Mandats annulés (exercices antérieurs)	0,00	1 000,00	0,00	0,00	0,00

(1) Détailler les comptes à trois chiffres sauf pour le compte 641 qui est décliné à quatre chiffres.

IV – ANNEXES	IV
PRESENTATION CROISEE PAR FONCTION	A1/8

FONCTION 8 – Transports

INVESTISSEMENT

Art. (1)	Libellé	2 Transports publics de voyageurs		83 Plan de relance (crise sanitaire)	88 Autres	TOTAL DE LA FONCTION
		24 Fluvial	25 Aérien			
	DEPENSES REELLES	0,00	0,00	0,00	0,00	0,00
	Equipements départementaux	0,00	0,00	0,00	0,00	0,00
	Equipements non départementaux (c/204)	0,00	0,00	0,00	0,00	0,00
	RECETTES REELLES	0,00	0,00	0,00	0,00	0,00

FONCTIONNEMENT

Art. (1)	Libellé	82 Transports publics de voyageurs		83 Plan de relance (crise sanitaire)	88 Autres	TOTAL DE LA FONCTION
		824 Fluvial	825 Aérien			
	DEPENSES REELLES	0,00	0,00	0,00	0,00	2 485 000,00
651	Aides à la personne	0,00	0,00	0,00	0,00	2 485 000,00
	RECETTES REELLES	0,00	0,00	0,00	0,00	1 000,00
773	Mandats annulés (exercices antérieurs)	0,00	0,00	0,00	0,00	1 000,00

IV – ANNEXES	IV
PRESENTATION CROISEE PAR FONCTION	A1/9

FONCTION 9 – Développement économique (hors RAR)
INVESTISSEMENT

Art. (1)	Libellé	90 Services communs	91 Structures animation, développement éco.	92 Agriculture et pêche	
				921 Laboratoire départemental	928 Autres
DEPENSES REELLES		0,00	20 000,00	332 148,00	1 013 237,01
Equipements départementaux		0,00	0,00	332 148,00	0,00
203	Frais d'études, recherche, développement	0,00	0,00	10 873,00	0,00
205	Licences, logiciels, droits similaires	0,00	0,00	4 000,00	0,00
213	Constructions	0,00	0,00	50 000,00	0,00
215	Install., matériel, outillage techniques	0,00	0,00	134 000,00	0,00
218	Autres immobilisations corporelles	0,00	0,00	57 500,00	0,00
231	Immobilisations corporelles en cours	0,00	0,00	75 775,00	0,00
Equipements non départementaux (c/204)		0,00	20 000,00	0,00	1 013 237,01
RECETTES REELLES		0,00	0,00	0,00	0,00

FONCTIONNEMENT

FONCTIONNEMENT					
Art. (1)	Libellé	90 Services communs	91 Structures animation, développement éco.	92 Agriculture et pêche	
				921 Laboratoire départemental	928 Autres
DEPENSES REELLES		779 275,00	281 000,00	1 837 923,00	525 000,00
602	Achats stockés - Autres approvisionnements	0,00	0,00	180 000,00	0,00
606	Achats non stockés de matières et fourni	0,00	0,00	77 900,00	0,00
613	Locations	0,00	0,00	50,00	0,00
615	Entretien et réparations	0,00	0,00	113 600,00	0,00
618	Divers	0,00	0,00	60 000,00	0,00
622	Rémunérations intermédiaires, honoraires	0,00	0,00	34 000,00	33 000,00
623	Pub., publications, relations publiques	0,00	0,00	300,00	0,00
624	Transports biens, transports collectifs	0,00	0,00	100,00	0,00
625	Déplacements et missions	7 201,00	0,00	6 301,00	0,00
626	Frais postaux et frais télécommunication	0,00	0,00	12 000,00	0,00
628	Divers	0,00	0,00	4 500,00	4 000,00
633	Impôts, taxes, versements (autre orga.)	13 972,00	0,00	23 850,00	0,00
6411	Personnel titulaire	552 702,00	0,00	972 125,00	0,00
6413	Personnel non titulaire	0,00	0,00	14 140,00	0,00
645	Charges sécurité sociale et prévoyance	205 400,00	0,00	339 057,00	0,00
656	Participations	0,00	0,00	0,00	0,00
657	Subventions de fonctionnement versées	0,00	281 000,00	0,00	488 000,00
RECETTES REELLES		0,00	0,00	540 000,00	124 385,70
706	Prestations de services	0,00	0,00	539 500,00	0,00
736	Impôts et taxes / activités services	0,00	0,00	0,00	0,00
747	Participations	0,00	0,00	0,00	124 385,70
773	Mandats annulés (exercices antérieurs)	0,00	0,00	500,00	0,00

(1) Détailler les comptes à trois chiffres sauf pour le compte 641 qui est décliné à quatre chiffres.

IV – ANNEXES	IV
PRESENTATION CROISEE PAR FONCTION	A1/9

FONCTION 9 – Développement économique
INVESTISSEMENT

Art. (1)	Libellé	93 Industrie, commerce et artisanat	94 Développement touristique	95 Maintenance services publics non départ.	96 Plan de relance (crise sanitaire)	TOTAL DE LA FONCTION
DEPENSES REELLES		0,00	196 500,00	0,00	0,00	1 561 885,01
Equipements départementaux		0,00	10 500,00	0,00	0,00	342 648,00
203	Frais d'études, recherche, développement	0,00	10 500,00	0,00	0,00	21 373,00
205	Licences, logiciels, droits similaires	0,00	0,00	0,00	0,00	4 000,00
213	Constructions	0,00	0,00	0,00	0,00	50 000,00
215	Install., matériel, outillage techniques	0,00	0,00	0,00	0,00	134 000,00
218	Autres immobilisations corporelles	0,00	0,00	0,00	0,00	57 500,00
231	Immobilisations corporelles en cours	0,00	0,00	0,00	0,00	75 775,00
Equipements non départementaux (c/204)		0,00	186 000,00	0,00	0,00	1 219 237,01
RECETTES REELLES		0,00	0,00	0,00	0,00	0,00

FONCTIONNEMENT

Art. (1)	Libellé	93 Industrie, commerce et artisanat	94 Développement touristique	95 Maintenance services publics non départ.	96 Plan de relance (crise sanitaire)	TOTAL DE LA FONCTION
DEPENSES REELLES		0,00	4 832 450,00	0,00	0,00	8 255 648,00
602	Achats stockés - Autres approvisionnements	0,00	0,00	0,00	0,00	180 000,00
606	Achats non stockés de matières et fourni	0,00	6 000,00	0,00	0,00	83 900,00
613	Locations	0,00	0,00	0,00	0,00	50,00
615	Entretien et réparations	0,00	950,00	0,00	0,00	114 550,00
618	Divers	0,00	0,00	0,00	0,00	60 000,00
622	Rémunérations intermédiaires, honoraires	0,00	0,00	0,00	0,00	67 000,00
623	Pub., publications, relations publiques	0,00	60 000,00	0,00	0,00	60 300,00
624	Transports biens, transports collectifs	0,00	0,00	0,00	0,00	100,00
625	Déplacements et missions	0,00	0,00	0,00	0,00	13 502,00
626	Frais postaux et frais télécommunication	0,00	0,00	0,00	0,00	12 000,00
628	Divers	0,00	0,00	0,00	0,00	8 500,00
633	Impôts, taxes, versements (autre orga.)	0,00	0,00	0,00	0,00	37 822,00
6411	Personnel titulaire	0,00	0,00	0,00	0,00	1 524 827,00
6413	Personnel non titulaire	0,00	0,00	0,00	0,00	14 140,00
645	Charges sécurité sociale et prévoyance	0,00	0,00	0,00	0,00	544 457,00
656	Participations	0,00	2 000 000,00	0,00	0,00	2 000 000,00
657	Subventions de fonctionnement versées	0,00	2 765 500,00	0,00	0,00	3 534 500,00
RECETTES REELLES		0,00	300 000,00	0,00	0,00	964 385,70
706	Prestations de services	0,00	0,00	0,00	0,00	539 500,00
736	Impôts et taxes / activités services	0,00	300 000,00	0,00	0,00	300 000,00
747	Participations	0,00	0,00	0,00	0,00	124 385,70
773	Mandats annulés (exercices antérieurs)	0,00	0,00	0,00	0,00	500,00

IV – ANNEXES	IV
ELEMENTS DU BILAN – METHODES UTILISEES	B2

METHODES UTILISEES

Procédure d'amortissement (linéaire, dégressif, variable)	CHOIX DE L'ASSEMBLEE DELIBERANTE		Délibération du
	Biens de faible valeur- Seuil unitaire en deçà duquel les immobilisations de peu de valeur s'amortissent sur un an (article D. 3321-1 du CGCT) : 500 €		01/01/2003
	Catégories de biens amortis	Durée (en années)	
L	IMM AVEC PB DANS IMPUTATION DES MANDATS	1	10/01/1900
L	IMMOBILISATIONS AFFECTEES, CONCEDEES, AFFERMEEES	1	01/01/1901
L	AUTRES BATIMENTS PUBLICS CG	30	01/01/1901
L	REPRISE BATIMENTS CG	30	01/01/1945
L	BATIMENT ADMINISTRATIF	30	01/01/1950
L	BATIMENT CULTUREL & SPORTIF CG	30	01/01/1950
L	INST GALE AGENCT ET AMENGT DIVERS 2003	90	01/01/1950
L	IMMEUBLES DE RAPPORT	30	01/01/1950
L	REPRISE EQUIPEMENT TECNIQUE	6	01/01/1950
L	AUTRES IMMEUBLES DE RAPPORT	30	01/01/1950
L	REGUL MANDATS MAL IMPUTES BUDGETAIREMENT	15	01/01/1950
L	REPRISE COLLEGES CG	20	01/01/1952
L	REPRISE COLLEGES MAD	20	01/01/1952
L	REPRISE BAT CULTUREL & SPORTIF MAD	30	01/01/1952
L	REPRISE BAT SOCIAL & MEDICO SOCIAL	30	01/01/1952
L	REPRISE BATIMENTS CULTURELS ET SPORTIFS	30	01/01/1952
L	REPRISE VEHICULES LOURDS DU PARC DDE	5	31/12/1953
L	ENGINS & VEHICULES LOURDS ADMINISTRATIFS	5	01/01/1960
L	FRAIS D'ETUDES	5	01/01/1978
L	COLLEGE MIS A DISPOSITION DU DEPT	20	01/01/1980
L	REPRISE VEHICULES ADTIFS ANTERIEURS A 1988	5	01/01/1980
L	REPRISE VEH LEGER PARC	5	01/01/1980
L	REPRISE VEHICULES ADMINISTRATIFS	5	01/01/1988
L	MOBILIER	10	01/01/1992
L	INSTALLATION & APPAREIL DE CHAUFFAGE	10	01/01/1992
L	APPAREIL DE LEVAGE ET ASCENSEUR	20	01/01/1992
L	APPAREIL DE LABORATOIRE	7	01/01/1992
L	EQUIPEMENT DE GARAGE & ATELIER	10	01/01/1992
L	BATIMENT LEGER & ABRI (STATION TELEMESURE)	10	01/01/1992
L	REPRISE MAT INFORMATIQUE	3	01/01/1992
L	MATERIEL BUREAU ELECTRIQUE & ELECTRONIQUE	5	01/01/1992

Procédure d'amortissement (linéaire, dégressif, variable)	CHOIX DE L'ASSEMBLEE DELIBERANTE		Délibération du
L	REPRISE AGENCEMENT AMENAG ET INSTAL ELEC TELEP	15	01/01/1992
L	ENGINS & VEHICULES LOURD DU PARC	5	01/01/1997
L	VEHICULES LEGERS DU PARC	5	01/01/1997
L	REPRISE MAT CLASSIQUE	5	01/01/1998
L	ETUDES ANTERIEURES A 2002	5	01/01/1998
L	LOGICIELS	2	01/01/2000
L	BATIMENTS SCOLAIRES CG	20	01/01/2000
L	EQUIPEMENT DE CUISINE	10	01/01/2000
L	EQUIPEMENT SPORTIF	15	01/01/2000
L	INSTALLATION DE VOIRIE	1	01/01/2000
L		15	01/01/2000
L	PLANTATIONS	15	01/01/2002
L	AUTRES AGENCEMENTS DE TERRAIN	30	01/01/2002
L	BATIMENT SOCIAL & MEDICO SOCIAL CG	30	01/01/2002
L	BAT CULTUREL&SPORTIF MAD	30	01/01/2002
L	AGENCEMENT&AMENAGEMENT&INSTAL ELEC &TELEPHO	15	01/01/2002
L	REGUL MANDATS MAL IMPUTES BUDGETAIREMENT	3	01/01/2003
L	MATERIEL INFORMATIQUE	3	01/01/2003
L	FRAIS D'INSERTION PUBLICITE	5	01/01/2003
L	RESEAUX DIVERS	15	01/01/2003
L	SUBVENTIONS EQUIPEMENT VERSEES REGIONS	15	01/01/2003
L	TRAVAUX SUR RESEAUX DIVERS	15	01/01/2003
L	MATERIEL CLASSIQUE	6	01/01/2004
L	MOBILIER COLLEGES	10	01/01/2004
L	WAUX IMMEUBLES DE RAPPORT 2003	15	01/01/2004
L	WAUX AUTRES IMMEUBLES DE RAPPORT 2003	15	01/01/2004
L	AUTRES MOBILIERS	10	01/01/2004
L	MATERIEL DE TELEPHONIE	5	01/01/2004
L	MATERIEL INFORMATIQUE COLLEGES	3	01/01/2004
L	AUTRES MATERIEL INFORMATIQUE	3	01/01/2004
L	WAUX IMMEUBLES DE RAPPORT	15	01/01/2004
L	WAUX AUTRES IMMEUBLES DE RAPPORT	15	01/01/2004
L	ENGINS & VEHICULES LOURD DU PARC 2004	8	30/06/2004
L	WAUX IMPOS INST. GALES AGENCEMENTS AMENAGEMENTS 06	15	01/01/2006
L	WAUX BAT PRIVE INST.GAL AGENCEMENTS AMENAGEMENTS	15	01/01/2006
L	WAUX COLL BAT MAD INST. GALES AGENC. AMENAG.	15	01/01/2006
L	WAUX IMPOS INST. GAL AGENCEMENTS AMENAGEMENTS 07	15	07/12/2006
L	WAUX BAT PRIVE INST. GAL AGENC.AMENAG 07	15	07/12/2006

Procédure d'amortissement (linéaire, dégressif, variable)	CHOIX DE L'ASSEMBLEE DELIBERANTE	Délibération du
L	CONSTRUCTION SUR SOL D'AUTRUI BAIL EMPHY	99 01/01/2007
L	WAUX BAT ADMINSTRATIF MAD	30 20/07/2007
L	WAUX BAT SOCIAUX ET MEDICO SOC MAD	15 20/07/2007
L	WAUX AUTRES BAT PUBLICS MAD	30 20/07/2007
L	WAUX RESEAUX DIVERS MAD	15 20/07/2007
L	BATIMENTS ADMINISTRATIFS MAD	30 16/08/2007
L	BATIMENTS SOCIAUX & MEDICO SOCIAUX MAD	30 16/08/2007
L	AUTRES BATIMENTS PUBLICS MAD	30 16/08/2007
L	INSTALLATIONS GALE AGENC ET AMENAG DIVERS	3 01/07/2008
L	DROIT AU BAIL	99 02/03/2010
L	VEHICULES LEGERS ADMINISTRATIFS	5 01/04/2010
L	EQUIPEMENT TECHNIQUE	6 01/04/2010
L	ENGINS & VEHICULES LOURDS ADMINISTR 2004	8 01/04/2010
L	REGUL COMPTE 20421 EX 2011 IMMO 15907	6 01/01/2011
L	WAUX BAT MAD INST GALES AGENC.AMENAG.	15 01/01/2012
L	WAUX AUTRES BAT PUBLICS 2003	30 01/01/2012
L	SUBV.EQUIP.VERSEES AUX CCAS BIENS MOBILIERS	5 04/01/2012
L	SUBV.EQUIP.EN NATURE ORG.PUBLICS BIENS MOBILIERS	5 04/01/2012
L	SUBV.EQUIP.VERSEES. REGION BIENS MOBILIERS	5 04/01/2012
L	SUBV.EQUIP.VERSEES.REGION BAT.INSTALLATIONS	15 04/01/2012
L	SUBV.EQUIP.VERSEES. DEPTS BIENS MOBILIERS	5 04/01/2012
L	SUBV.EQUIP.VERSEES DEPTS BAT.INSTALLATIONS	15 04/01/2012
L	SUBV.EQUIP.VERSEES COMMUNES BIENS MOBILIERS	5 04/01/2012
L	SUBV.EQUIP.VERSEES AUTRES GROUP BIENS MOBILIERS	5 04/01/2012
L	SUBV.EQUIP.VERSEES.AUTRES GROUP.BAT.INSTALLATIONS	15 04/01/2012
L	SUBV.EQUIP.VERSEES AUTRES ETAB. PUB.BIENS MOBILIERS	5 04/01/2012
L	SUBV.EQUIP.VERSEES. AUTRES ETAB. PUB.BAT.INSTALLATIONS	15 04/01/2012
L	SUBV.EQUIP.VERSEES ORG.PUBLICS BIENS MOBILIERS	5 04/01/2012
L	SUBV.EQUIP.VERSEES ORG.PUBLICS BAT.INSTALLATIONS	15 04/01/2012
L	SUBV.EQUIP.VERSEES PERS.DE DT PRIVE BAT.INSTALLATIONS	15 04/01/2012
L	SUBV.EQUIP.VERSEES ETAB SCOL BIENS MOBILIERS	5 04/01/2012
L	SUBV.EQUIP.EN NATURE PERS.DT PRIVE BIENS MOBILIERS	5 04/01/2012
L	SUBV.EQUIP.EN NATURE PERS.DT PRIVE BAT.INSTALLATIONS	15 04/01/2012
L	SUBV.EQUIP.VERSEES AUX CCAS BAT.INSTALLATIONS	15 04/01/2012
L	SUBV.EQUIP.EN NATURE ORG.PUBLICS BAT.INSTALLATIONS	15 04/01/2012
L	SUBV.EQUIP.VERSÉES ETAT BIENS MOBILIERS	5 04/01/2012
L	SUBV.EQUIP.VERSEES ETAT BAT.ET INSTALLATIONS	15 04/01/2012
L	SUBV.EQUIP.VERSEES PERSONNES DT PRIVE BIENS MOB.	5 04/01/2012

Procédure d'amortissement (linéaire, dégressif, variable)	CHOIX DE L'ASSEMBLEE DELIBERANTE	Délégation du
L	SUBV.EQUIP.VERSEES ETAB.SCOL BAT.INSTALLATIONS	15 04/01/2012
L	SUBV.EQUIP.VERSEES COMMUNES BAT.INSTALLATIONS	15 04/01/2012
L	SUBV.EQUIP.VERSEES PERS.DE DT PRIVE PROJETS INFRA.INT NTALL	30 04/01/2012
L	SUBV.EQUIP.VERSEES AUTRES GROUP. PROJETS INFRAST.INT NAT	30 09/02/2012
L	SUBV.EQUIP.VERSEES PROJETS INFRASTRUCTURES INTERET NATIONAL	30 09/02/2012
L	SUBV EQUIP VERSEES PROJETS INFRAS D INTERET NATIONAL	30 09/02/2012
L	WAUX COLL BAT MAD INST GAL. AGENC.AMENAG. 07	15 19/12/2012
L	RESEAUX DIVERS	15 19/12/2012
L	AUTRES MATÉRIEL	3 15/04/2013
L	MAT ET OUTILLAGES TECHNIQUES EN MAD	15 01/01/2014
L	MATERIEL DE TELEPHONIE MIS A DISPOSITION	5 01/10/2014
L	2031 - ETUDES EN COURS NON AMORTISSABLES	5 01/01/2016
L	WAUX BATIMENTS ADMINISTRATIFS 2003	30 01/01/2018
L	WAUX BATIMENTS SCOLAIRES 2003	20 01/01/2018
L	WAUX BAT CULTUREL &SPORTIF 2003	30 01/01/2018
L	WAUX BATIMENTS ADMINISTRATIFS	30 01/01/2018
L	WAUX BATIMENTS CULTURELS ET SPORTIFS	30 01/01/2018
L	WAUX BAT SOCIAL &MEDICO SOCIAL 2003	30 01/01/2019
L	WAUX BATIMENTS SCOLAIRES	20 01/01/2019
L	WAUX BAT SOCIAL & MEDICO SOCIAL	30 01/01/2019
L	WAUX AUTRES BATIMENTS PUBLICS	30 01/01/2019
L	WAUX BAT SCOLAIRES MIS A DISPOSITION 2003	20 01/01/2019
L	WAUX BAT SCOLAIRES MIS A DISPOSITION	20 01/01/2019
L	WAUX BAT CULTUREL & SPORTIF MAD 2003	30 01/01/2019
L	WAUX BAT CULTUREL & SPORTIF MAD	30 01/01/2019
L	INR GEN AGENC ET AMENAGEMENT DIVERS ANT 2003	3 01/01/2019
L	WAUX BATIMENTS SOCIAL ET MEDICO SOCIAL	30 01/02/2019
L	WAUX BATIMENTS ADMINISTRATIFS DIFFERENCIES	30 04/02/2019
L	AUTRES AGENC. DE TERRAINS	30 04/02/2019

IV – ANNEXES	IV
ELEMENTS DU BILAN – DETAIL DES OPERATIONS POUR COMPTE DE TIERS	B5

CHAPITRE D'OPERATIONS POUR COMPTE DE TIERS (Détail) (1)

N° opération : 45813		Intitulé de l'opération : Pont Charles Martel		Date de la délibération : 19/04/2013	
	Pour mémoire réalisations cumulées au 01/01/N (2)	RAR N-1 (3)	Nouveaux crédits votés	Total (4)	
DEPENSES (a)	449 418,36	0,00	0,00	0,00	
45813 Pont Charles Martel (5)	449 418,36	0,00	0,00	0,00	
040 Travaux réalisés par le personnel du mandataire	0,00	0,00	0,00	0,00	
041 Opérations d'ordre à l'intérieur de la section	0,00	0,00	0,00	0,00	
Annulations sur dépenses (c) (6)	0,00	0,00	0,00	0,00	
Dépenses nettes (a – c)	449 418,36	0,00	0,00	0,00	
RECETTES (b)	233 459,48	0,00	215 958,88	215 958,88	
45813 Financement par le mandant et par d'autres tiers (7)	233 459,48	0,00	0,00	0,00	
040 Financement par le mandataire	0,00	0,00	215 958,88	215 958,88	
041 Financement par emprunt à la charge du tiers	0,00	0,00	0,00	0,00	
Annulations sur recettes (d) (6)	0,00	0,00	0,00	0,00	
Recettes nettes (b - d)	233 459,48	0,00	215 958,88	215 958,88	

N° opération : 45819		Intitulé de l'opération : Voie communale Molières Cavaillac		Date de la délibération : 18/12/2019	
	Pour mémoire réalisations cumulées au 01/01/N (2)	RAR N-1 (3)	Nouveaux crédits votés	Total (4)	
DEPENSES (a)	64 720,69	0,00	50 000,00	50 000,00	
45819 Voie communale Molières Cavaillac (5)	64 720,69	0,00	50 000,00	50 000,00	
040 Travaux réalisés par le personnel du mandataire	0,00	0,00	0,00	0,00	
041 Opérations d'ordre à l'intérieur de la section	0,00	0,00	0,00	0,00	
Annulations sur dépenses (c) (6)	0,00	0,00	0,00	0,00	
Dépenses nettes (a – c)	64 720,69	0,00	50 000,00	50 000,00	
RECETTES (b)	0,00	0,00	64 720,69	64 720,69	
Financement par le mandant et par d'autres tiers (7)	0,00	0,00	0,00	0,00	
040 Financement par le mandataire	0,00	0,00	64 720,69	64 720,69	
041 Financement par emprunt à la charge du tiers	0,00	0,00	0,00	0,00	
Annulations sur recettes (d) (6)	0,00	0,00	0,00	0,00	
Recettes nettes (b - d)	0,00	0,00	64 720,69	64 720,69	

N° opération : 45820		Intitulé de l'opération : CD 34 RD 6110 Sommières Boisseron		Date de la délibération : 19/12/2018	
	Pour mémoire réalisations cumulées au 01/01/N (2)	RAR N-1 (3)	Nouveaux crédits votés	Total (4)	
DEPENSES (a)	1 873 096,83	0,00	0,00	0,00	
45820 CD 34 RD 6110 Sommières Boisseron (5)	1 873 096,83	0,00	0,00	0,00	
040 Travaux réalisés par le personnel du mandataire	0,00	0,00	0,00	0,00	
041 Opérations d'ordre à l'intérieur de la section	0,00	0,00	0,00	0,00	
Annulations sur dépenses (c) (6)	0,00	0,00	0,00	0,00	
Dépenses nettes (a – c)	1 873 096,83	0,00	0,00	0,00	
RECETTES (b)	580 388,39	0,00	1 292 708,44	1 292 708,44	
45820 Financement par le mandant et par d'autres tiers (7)	580 388,39	0,00	0,00	0,00	
040 Financement par le mandataire	0,00	0,00	1 292 708,44	1 292 708,44	
041 Financement par emprunt à la charge du tiers	0,00	0,00	0,00	0,00	
Annulations sur recettes (d) (6)	0,00	0,00	0,00	0,00	
Recettes nettes (b - d)	580 388,39	0,00	1 292 708,44	1 292 708,44	

(1) Ouvrir un cadre par opération pour compte de tiers.

(2) Ensemble des réalisations connues (hors restes à réaliser).

(3) A remplir uniquement en cas de reprise des résultats de l'exercice précédent, soit après le vote du compte administratif, soit en cas de reprise anticipée des résultats.

(4) Total = Restes à réaliser N-1 + Nouveaux crédits votés.

(5) Inscrire le chapitre et la nature des travaux.

(6) Le chapitre 45 doit être détaillé conformément au plan de comptes, tant en dépenses qu'en recettes.

(7) Indiquer le chapitre.

IV – ANNEXES	IV
ELEMENTS DU BILAN EQUILIBRE DES OPERATIONS FINANCIERES – DEPENSES	B7.1

DEPENSES A COUVRIR PAR DES RESSOURCES PROPRES

Art. (1)	Libellé (1)	Budget de l'exercice (hors RAR) (BP + BS + DM)	Propositions nouvelles	Vote (2)
DEPENSES TOTALES A COUVRIR PAR DES RESSOURCES PROPRES =A + B		I 56 538 215,00	7 640 000,00	II 7 640 000,00
16 Emprunts et dettes assimilées (A)		44 000 000,00	0,00	0,00
1631	Emprunts obligataires	0,00	0,00	0,00
1641	Emprunts en euros	44 000 000,00	0,00	0,00
1643	Emprunts en devises	0,00	0,00	0,00
16441	Opérations afférentes à l'emprunt	0,00	0,00	0,00
1671	Avances consolidées du Trésor	0,00	0,00	0,00
1672	Emprunts sur comptes spéciaux du Trésor	0,00	0,00	0,00
1678	Autres emprunts et dettes	0,00	0,00	0,00
1681	Autres emprunts	0,00	0,00	0,00
(4)				
1682	Bons à moyen terme négociables	0,00	0,00	0,00
1687	Autres dettes	0,00	0,00	0,00
Dépenses et transferts à déduire des ressources propres (B)		12 538 215,00	7 640 000,00	7 640 000,00
10...	Reprise de dotations, fonds divers et réserves			
10...	Reversement de dotations, fonds divers et réserves			
10222	FCTVA	0,00	0,00	0,00
1068	Excédents de fonctionnement capitalisés	0,00	0,00	0,00
139	Subv. invest. transférées cpte résultat	10 538 215,00	-360 000,00	-360 000,00
020	Dépenses imprévues	2 000 000,00	8 000 000,00	8 000 000,00

	Op. de l'exercice III = I + II	Restes à réaliser en dépenses de l'exercice précédent (3)	Solde d'exécution D001 (3)	TOTAL IV
Dépenses à couvrir par des ressources propres	64 178 215,00	4 400 134,83	19 123 146,84	87 701 496,67

(1) Détailler les chapitres budgétaires par article conformément au plan de comptes.

(2) Crédits de l'exercice votés lors de la séance.

(3) Inscrire uniquement si le compte administratif est voté ou en cas de reprise anticipée des résultats de l'exercice précédent.

(4) Y compris les avances remboursables consenties au titre de l'article 25 de la loi n°2020-935 du 30 juillet 2020 de finances rectificative pour 2020, portant attribution des avances remboursables sur les recettes fiscales prévues aux articles 1594 A et 1595 du code général des impôts.

IV – ANNEXES	IV
ELEMENTS DU BILAN EQUILIBRE DES OPERATIONS FINANCIERES – RECETTES	B7.2

RESSOURCES PROPRES

Art. (1)	Libellé (1)	Budget de l'exercice (hors RAR) (BP + BS + DM)	Propositions nouvelles	Vote (2)
RECETTES (RESSOURCES PROPRES) = a + b		V 90 954 293,00	21 469 137,57	VI 21 469 137,57
Ressources propres externes de l'année (a)		12 530 000,00	-30 000,00	-30 000,00
10222	FCTVA	11 000 000,00	0,00	0,00
10228	Autres fonds	0,00	0,00	0,00
138	Autres subventions invest. non transf.	0,00	0,00	0,00
26...	Participations et créances rattachées			
27...	Autres immobilisations financières			
2748	Autres prêts	1 300 000,00	0,00	0,00
27634	Créance Communes	30 000,00	-30 000,00	-30 000,00
2764	Créances/particuliers, pers. droit privé	200 000,00	0,00	0,00
Ressources propres internes de l'année (b)		78 424 293,00	21 499 137,57	21 499 137,57
169	Primes de remboursement des obligations	0,00	0,00	0,00
26...	Participations et créances rattachées			
27...	Autres immobilisations financières			
28...	Amortissement des immobilisations			
28031	Frais d'études	400 000,00	-20 000,00	-20 000,00
28033	Frais d'insertion	400,00	0,00	0,00
2804112	Subv. Etat : Bâtiments, installations	650 000,00	-40 000,00	-40 000,00
2804113	Subv. Etat : Projet infrastructure	0,00	60 000,00	60 000,00
2804121	Subv. Régions : Bien mobilier, matériel	0,00	220 000,00	220 000,00
2804122	Subv. Régions : Bâtiments, installations	250 000,00	-10 000,00	-10 000,00
2804141	Subv. Cne : Bien mobilier, matériel	1 100 000,00	50 000,00	50 000,00
2804142	Subv. Cne : Bâtiments, installations	20 000 000,00	215 000,00	215 000,00
2804151	Subv. Grpt : Bien mobilier, matériel	10 000,00	2 000,00	2 000,00
2804152	Subv. Grpt : Bâtiments, installations	1 400 000,00	50 000,00	50 000,00
28041721	CCAS : Bien mobilier, matériel	200,00	0,00	0,00
28041722	CCAS : Bâtiments, installations	110 000,00	0,00	0,00
28041781	Autres EPL : Bien mobilier, matériel	100 000,00	15 000,00	15 000,00
28041782	Autres EPL : Bâtiments, installations	8 300 000,00	350 000,00	350 000,00
2804181	Autres org pub - Biens mob, mat, études	16 000,00	-1 000,00	-1 000,00
2804182	Autres org pub - Bât. et installations	90 000,00	0,00	0,00
2804183	Autres org pub-Proj infrastruct int nat.	1 250 000,00	-5 000,00	-5 000,00
280421	Privé - Biens mob., matériel et études	80 000,00	20 000,00	20 000,00
280422	Privé - Bâtiments et installations	2 110 000,00	20 000,00	20 000,00
280423	Privé : Projet infrastructure	0,00	0,00	0,00
280431	Subv. Scol : Bien mobilier, matériel	220 000,00	-5 000,00	-5 000,00
280432	Subv. Scol : Bâtiments, installations	600 000,00	-15 000,00	-15 000,00
2804411	Sub nat org pub - Biens mob, mat, études	600 000,00	325 000,00	325 000,00
2804412	Sub nat org pub - Bât. et installations	5 980 000,00	-20 000,00	-20 000,00
28051	Concessions et droits similaires	950 000,00	270 000,00	270 000,00
28128	Autres aménagements de terrains	90 000,00	0,00	0,00
281311	Bâtiments administratifs	675 000,00	25 000,00	25 000,00
281312	Bâtiments scolaires	6 250 000,00	50 000,00	50 000,00
281313	Bâtiments sociaux et médico-sociaux	1 100 000,00	0,00	0,00
281314	Bâtiments culturels et sportifs	500 000,00	0,00	0,00
281318	Autres bâtiments publics	780 000,00	-20 000,00	-20 000,00
281321	Immeubles de rapport	45 000,00	0,00	0,00
281328	Autres bâtiments privés	30 000,00	0,00	0,00
281351	Bâtiments publics	3 500 000,00	500 000,00	500 000,00
281352	Bâtiments privés	40 000,00	10 000,00	10 000,00
2814	Constructions sur sol d'autrui	80 000,00	0,00	0,00
28153	Réseaux divers	450 000,00	0,00	0,00
28157	Matériel et outillage techniques	1 115 000,00	105 000,00	105 000,00
2817312	Bâtiments scolaires (m. à dispo)	2 880 000,00	20 000,00	20 000,00
2817314	Bâtiments culturels et sportifs (m. à di	15 000,00	0,00	0,00
281735	Installations générales (m. à dispo)	2 100 000,00	100 000,00	100 000,00

Art. (1)	Libellé (1)	Budget de l'exercice (hors RAR) (BP + BS + DM)	Propositions nouvelles	Vote (2)
281753	Réseaux divers (m. à dispo)	55 000,00	0,00	0,00
281757	Matériel, outillage technique (m. à disp	400,00	-250,00	-250,00
281785	Matériel téléphonie (m. à dispo)	8 000,00	0,00	0,00
28181	Installations générales, aménagt divers	30 000,00	0,00	0,00
28182	Matériel de transport	200 000,00	50 000,00	50 000,00
281838	Autre matériel informatique	1 350 000,00	0,00	0,00
281848	Autres matériels de bureau et mobiliers	200 000,00	15 000,00	15 000,00
28185	Matériel de téléphonie	115 000,00	55 000,00	55 000,00
28188	Autres immo. corporelles	175 000,00	65 000,00	65 000,00
481...	Charges à rép. sur plusieurs exercices			
024	Produits des cessions d'immobilisations	3 424 293,00	0,00	0,00
021	Virement de la section de fonctionnement	9 000 000,00	19 043 387,57	19 043 387,57

	Opérations de l'exercice VII = V + VI	Restes à réaliser en recettes de l'exercice précédent (3)	Solde d'exécution R001 (3)	Affectation R1068 (3)	TOTAL VIII
Total ressources propres disponibles	112 423 430,57	3 861 739,40	0,00	80 000 000,00	196 285 169,97

	Montant
Dépenses à couvrir par des ressources propres	IV 87 701 496,67
Ressources propres disponibles	VIII 196 285 169,97
Solde	IX = VIII – IV (4) 108 583 673,30

(1) Les comptes 169, 26, 27, 28 et 481 sont à détailler conformément au plan de comptes.

(2) Crédits de l'exercice votés lors de la séance.

(3) Inscrire uniquement si le compte administratif est voté ou en cas de reprise anticipée des résultats de l'exercice précédent.

(4) Indiquer le signe algébrique.

IV – ANNEXES

ENGAGEMENTS HORS BILAN – AUTORISATIONS DE PROGRAMME

IV

C7

SITUATION DES AUTORISATIONS DE PROGRAMME ET CREDITS DE PAIEMENT

N° ou intitulé de l'AP	Montant des AP			Montant des CP			
	Pour mémoire AP votée y compris ajustement	Révision de l'exercice N	Total cumulé (toutes les délibérations y compris pour N)	Crédits de paiement antérieurs (réalisations cumulées au 01/01/N) (1)	Crédits de paiement ouverts au titre de l'exercice N (2)	Restes à financer de l'exercice N+1	Restes à financer (exercices au-delà de N+1)
TOTAL	1 386 656 390,50	-71 208 808,48	1 315 447 582,02	874 802 386,20	124 703 183,49	148 500 863,53	299 461 841,15
2021_ACQIMMEUBL ACQUISITION D'IMMEUBLES	15 000 000,00	0,00	15 000 000,00	0,00	500 000,00	3 500 000,00	11 000 000,00
2015_DIMATCG ACQUISITION ENTRETIEN ET VENTE DU MATERIEL	627 838,04	0,00	627 838,04	225 538,28	278 787,68	122 298,45	1 213,63
2018_ACQUITICE ACQUISITION MATERIEL TICE	1 286 192,59	0,00	1 286 192,59	1 286 192,59	0,00	0,00	0,00
2014_ACQTERRAIN ACQUISITION TERRAIN IMPLANTATION IMMOBILIER	3 946 000,00	-1 786 788,00	2 159 212,00	1 594 412,63	0,00	564 799,37	0,00
2021_PARCVL-VAE ACQUISITION VENTE MATERIEL	1 000 000,00	0,00	1 000 000,00	286 558,62	530 000,00	170 000,00	13 441,38
2014_ACQIMMEUBL ACQUISITIONS D'IMMEUBLES	45 900 000,00	-4 540 000,00	41 360 000,00	40 866 759,01	62 064,75	378 240,99	52 935,25
2021_ACQTERRAIN ACQUISITIONS DE TERRAIN	5 000 000,00	0,00	5 000 000,00	0,00	610 000,00	806 512,00	3 583 488,00
2006_ACQUITDENS ACQUISITIONS FONCIERES SUR LES ESPACES NATURELS SENSIBLES (PRODUIT TDENS)	21 859 088,25	0,00	21 859 088,25	9 139 381,30	300 000,00	12 419 706,95	0,00
2020_AGRITOUR AGRITOURISME	16 124,00	0,00	16 124,00	16 124,00	0,00	0,00	0,00
2021_AGRITOUR AGRITOURISME	40 000,00	0,00	40 000,00	0,00	10 500,00	29 500,00	0,00
2022_AGRITOUR AGRITOURISME	40 000,00	0,00	40 000,00	0,00	25 000,00	15 000,00	0,00
2010_BALZCEXT ALZON EXTENSION DU CE	1 046 568,92	0,00	1 046 568,92	885 507,00	0,00	131 061,92	30 000,00
2009_BVIGCMSRES AMENAGEMENT DU CMS DU VIGAN	801 622,07	0,00	801 622,07	763 280,92	0,00	38 341,15	0,00
2015_DICONNEX AMENAGEMENTS CONNEXES DEPLACEMENT DE RESEAUX	500 000,00	-416 715,84	83 284,16	83 284,16	0,00	0,00	0,00
2016_DICONNEX AMENAGEMENTS CONNEXES DEPLACEMENT DE RESEAUX	300 000,00	0,00	300 000,00	89 866,46	0,00	0,00	210 133,54
2020_CARTONS CARTONS ET POCHETTES MYLAR	60 000,00	0,00	60 000,00	26 239,08	25 000,00	8 760,92	0,00
2005_CQUISH COLLEGE DE QUISSAC - HALLE DE SPORT	2 447 118,69	0,00	2 447 118,69	2 334 337,27	0,00	112 781,42	0,00
2006_CVISEGPACO COLLEGE DU VIGAN - CONSTRUCTION D'UNE SEGPA	1 581 739,89	0,00	1 581 739,89	1 565 284,94	1 700,00	14 754,95	0,00
2005_CSODCOH COLLEGE SUD OUEST DEPART CONSTRUCT.	13 390 139,03	0,00	13 390 139,03	13 339 124,90	0,00	50 974,67	39,46
2001_COLLEGES COLLEGES DEPARTEMENTAUX	-438 349,37	0,00	-438 349,37	115 027 918,77	0,00	354 424,11	0,00
2010_CGALHSCO CONST HALLE DE SPORT COL GALLARGUES	4 639 000,00	0,00	4 639 000,00	4 462 930,31	0,00	19 980,00	156 089,69
2009_CMANHSCO CONST HALLE DE SPORT COLL DE MANDUEL	4 148 855,59	0,00	4 148 855,59	3 790 101,77	0,00	358 753,82	0,00
2009_CUZJLTHSCO CONST HALLE DE SPORT COLL JLT A UZES	4 170 943,20	0,00	4 170 943,20	4 170 943,20	0,00	0,00	0,00
2007_BSADEVCECO CONSTRUCTION CE ST ANDRE DE VALBORGNE	322 721,37	0,00	322 721,37	226 721,37	0,00	96 000,00	0,00
2011_CAUBCCH CONSTRUCTION COLLEGE ET HALLE DE SPORTS A AUBORD	22 898 160,00	-20 657 862,66	2 240 297,34	686 668,35	0,00	1 553 628,99	0,00
2013_BABSELCO CONSTRUCTION D'ABRIS A SEL POUR LA DGADIF	285 349,01	0,00	285 349,01	285 349,01	0,00	0,00	0,00
2021_CSALINDRES CONSTRUCTION D'UN COLLEGE A SALINDRES	15 000 000,00	13 000 000,00	28 000 000,00	6 045,60	500 000,00	1 250 000,00	26 243 954,40
2012_CSGILHSCO CONSTRUCTION D'UNE HALLE DE SPORTS AU COLLEGE DE ST GILLES	5 827 000,00	0,00	5 827 000,00	19 372,47	0,00	2 506 627,53	3 301 000,00
2018_CGENSEGPA CONSTRUCTION D'UNE SEGPA AU COLLEGE DE ST GENIES MALGOIRES	2 500 000,00	-700 000,00	1 800 000,00	1 572 700,48	50 000,00	177 299,52	0,00
2018_CVEGSEGPA CONSTRUCTION D'UNE SEGPA AU COLLEGE DE VERGEZE	3 300 000,00	0,00	3 300 000,00	3 039 704,61	105 745,00	154 550,39	0,00
2012_CBELCO CONSTRUCTION DU COLLEGE DE BELLEGARDE	19 405 134,16	0,00	19 405 134,16	19 139 071,64	0,00	259 745,39	6 317,13
2020_CSTGILLECO CONSTRUCTION DU NOUVEAU COLLEGE DE ST GILLES	14 530 000,00	13 470 000,00	28 000 000,00	50 000,00	1 150 000,00	1 550 000,00	25 250 000,00
2016_CGENSSCO CONSTRUCTION SALLE DE SPORTS A GENOLHAC	2 400 000,00	-1 200 000,00	1 200 000,00	0,00	0,00	700 000,00	500 000,00
2014_DICPER CONTRAT DE PLAN ETAT REGION 2014-2020	15 315 000,00	-7 000 000,00	8 315 000,00	939 026,46	3 008 000,00	1 912 613,04	2 455 360,50
2022_DITRAVAGLO CONTRIBUTION AUX COMMUNES POUR TRAVAUX	4 000 000,00	0,00	4 000 000,00	0,00	667 926,00	1 367 085,20	1 964 988,80

N° ou intitulé de l'AP	Montant des AP			Montant des CP			
	Pour mémoire AP votée y compris ajustement	Révision de l'exercice N	Total cumulé (toutes les délibérations y compris pour N)	Crédits de paiement antérieurs (réalisations cumulées au 01/01/N) (1)	Crédits de paiement ouverts au titre de l'exercice N (2)	Restes à financer de l'exercice N+1	Restes à financer (exercices au-delà de N+1)
2018_DITRAVAGLO CONTRIBUTIONS AUX COMMUNES POUR TRAVAUX TRAVERSEES AGGLO	4 000 000,00	0,00	4 000 000,00	3 604 571,21	112 074,00	40 000,00	243 354,79
2017_DICOM CONTRIBUTIONS AUX COMMUNES POUR TRAVAUX TRAVERSEES AGGLO	5 468 407,07	-2 924 831,44	2 543 575,63	2 543 575,63	0,00	0,00	0,00
2019_DITRAVAGLO CONTRIBUTIONS AUX COMMUNES POUR TRAVAUX TRAVERSEES AGGLO	4 000 000,00	0,00	4 000 000,00	2 092 978,14	700 000,00	507 881,86	699 140,00
2020_DITRAVAGLO CONTRIBUTIONS AUX COMMUNES POUR TRAVAUX TRAVERSEES AGGLO	4 000 000,00	0,00	4 000 000,00	1 364 734,50	600 000,00	462 901,00	1 572 364,50
2016_DICOM CONTRIBUTIONS AUX COMMUNES POUR TRAVAUX TRAVERSÉES AGGLO	4 654 947,24	-491 107,43	4 163 839,81	4 163 839,81	0,00	0,00	0,00
2011_TELMOBILE CONTRIBUTONS INFRASTRUCTURES DE TELEPHONIE MOBILE	590 189,77	0,00	590 189,77	590 189,77	0,00	0,00	0,00
2022_MAICODEP CREATION DE MAISONS DEPARTEMENTALES	0,00	1 500 000,00	1 500 000,00	0,00	500 000,00	650 000,00	350 000,00
2020_DIDASSO CREATION MAISON DES ASSOCIATIONS DIDEROT NIMES	600 000,00	200 000,00	800 000,00	2 032,08	350 000,00	150 000,00	297 967,92
2012_DICONNEX DEPLACEMENT DE RESEAUX POUR TRAVAUX ROUTIERS PROGRAMME 2012	300 000,00	-245 144,32	54 855,68	54 855,68	0,00	0,00	0,00
2018_DID DOSSIERS D'INTERETS DEPARTEMENTAUX	1 955 000,00	0,00	1 955 000,00	1 673 607,00	198 393,00	83 000,00	0,00
2020_DID DOSSIERS D'INTERETS DEPARTEMENTAUX	2 000 000,00	0,00	2 000 000,00	1 683 362,48	316 637,52	0,00	0,00
2021_DID DOSSIERS D'INTERETS DEPARTEMENTAUX	3 000 000,00	0,00	3 000 000,00	0,00	1 999 999,48	1 000 000,52	0,00
2022_DID DOSSIERS D'INTERETS DEPARTEMENTAUX	3 000 000,00	6 500 000,00	9 500 000,00	0,00	0,00	1 600 000,00	7 900 000,00
2019_DID DOSSIERS D'INTÉRÊT DÉPARTEMENTAUX	3 050 000,00	0,00	3 050 000,00	2 094 106,13	455 894,00	499 999,87	0,00
2022_ETUPREBAT ETUDES PREALABLES SUR BATIMENTS	0,00	2 100 000,00	2 100 000,00	0,00	350 000,00	650 000,00	1 100 000,00
2022_ETUPRECOLL ETUDES PREALABLES SUR LES COLLEGES	0,00	1 700 000,00	1 700 000,00	0,00	150 000,00	150 000,00	1 400 000,00
2017_DIAMONT ETUDES PRELIMINAIRES	700 000,00	0,00	700 000,00	523 817,63	50 000,00	50 000,00	76 182,37
2018_DIAMONT ETUDES PRELIMINAIRES	500 000,00	-25 000,00	475 000,00	373 222,45	0,00	15 000,00	86 777,55
2016_THD ETUDES, TRAVAUX ET DSP CONCERNANT LE THD	14 798 353,80	0,00	14 798 353,80	10 313 727,81	550 000,00	3 218 062,22	716 563,77
2019_CROQMAURES EXTENSION COLLEGE ROQUEMAURE	600 000,00	0,00	600 000,00	537 772,75	0,00	62 227,25	0,00
2020_MAIDEPEX EXTENSION DE LA MAISON DU DEPARTEMENT NIMES	11 000 000,00	-10 568 000,00	432 000,00	65 460,00	0,00	0,00	366 540,00
2009_CBAVENRES EXTENSION VIE SCOLAIRE COLL VENTADOUR BAGNOLS/CEZE	310 000,00	0,00	310 000,00	18 423,45	0,00	291 576,55	0,00
2021_INVAS FINANCEMENT INVESTISSEMENT DES ETABLISSEMENTS ACTION SOCIALE	220 000,00	0,00	220 000,00	93 077,00	30 000,00	96 923,00	0,00
2020_FONDESECO FONDS DE SECOURS POUR LES INONDATIONS	2 000 000,00	-453 721,50	1 546 278,50	682 605,35	200 000,00	304 000,00	359 673,15
2017_CDE FONDS DE SOUTIEN AUX TERRITOIRES	7 242 664,72	0,00	7 242 664,72	6 685 619,72	290 594,00	266 451,00	0,00
2017_DID FONDS DE SOUTIEN AUX TERRITOIRES	2 303 400,00	0,00	2 303 400,00	863 793,00	289 607,00	1 150 000,00	0,00
2018_CDE FONDS DE SOUTIEN AUX TERRITOIRES	5 013 392,75	0,00	5 013 392,75	4 381 229,75	464 126,00	168 037,00	0,00
2019_CDE FONDS DE SOUTIEN AUX TERRITOIRES	5 906 482,50	0,00	5 906 482,50	4 544 906,50	574 130,00	787 446,00	0,00
2017_TRANSITION GESTION DU PROGRAMME DE TRANSITION ENERGETIQUE	12 205 000,00	0,00	12 205 000,00	241 331,05	6 300 000,00	3 221 904,72	2 441 764,23
2012_DIGROSSREP GROSSE REPARATIONS SUR LE RESEAU ROUTIER	17 600 000,00	-827 923,97	16 772 076,03	16 772 076,03	0,00	0,00	0,00
2013_DIGROSSREP GROSSE REPARATIONS SUR LE RESEAU ROUTIER PROGRAMME 2013	18 500 000,00	-805 134,47	17 694 865,53	17 371 375,45	0,00	55 841,30	267 648,78
2017_DIGROSSREP GROSSES REPARATIONS	1 800 000,00	-548 666,17	1 251 333,83	16 676 566,80	0,00	415 932,95	358 834,08
2018_DIGROSSREP GROSSES REPARATIONS	25 000 000,00	-348 300,00	24 651 700,00	24 083 308,94	0,00	94 425,93	473 965,13
2019_DIGROSSREP GROSSES REPARATIONS	32 302 880,69	0,00	32 302 880,69	30 779 370,33	50 000,00	105 990,51	1 367 519,85
2020_DIGROSSREP GROSSES REPARATIONS	45 000 000,00	-50 000,00	44 950 000,00	30 701 068,70	2 334 000,00	8 974 329,09	2 940 602,21
2022_DIGROSSREP GROSSES REPARATIONS	34 000 000,00	0,00	34 000 000,00	0,00	20 291 000,00	2 406 000,00	11 303 000,00
2018_BATIMENTS GROSSES REPARATIONS DE BATIMENTS - HORS COLLEGES	12 000 000,00	-5 575 999,41	6 424 000,59	4 475 585,71	512 000,00	946 854,97	489 559,91
2014_DIGROSSREP GROSSES REPARATIONS DU RESEAU ROUTIER PROGRAMME 2014	22 284 000,00	-18 835,61	22 265 164,39	20 895 145,92	0,00	726 159,74	643 858,73
2018_COLLEGES GROSSES REPARATIONS SUR LES COLLEGES	30 963 316,00	-6 574 000,00	24 389 316,00	21 429 303,51	1 128 300,00	1 831 712,49	0,00
2020_HALLESPORT HALLE DE SPORT COMMUNALE	375 000,00	0,00	375 000,00	38 243,00	0,00	75 000,00	261 757,00

N° ou intitulé de l'AP	Montant des AP			Montant des CP			
	Pour mémoire AP votée y compris ajustement	Révision de l'exercice N	Total cumulé (toutes les délibérations y compris pour N)	Crédits de paiement antérieurs (réalisations cumulées au 01/01/N) (1)	Crédits de paiement ouverts au titre de l'exercice N (2)	Restes à financer de l'exercice N+1	Restes à financer (exercices au-delà de N+1)
2018_RESEAU COLL INFRASTRUCTURES NUMERIQUES DES COLLEGES	1 800 000,00	0,00	1 800 000,00	1 259 372,68	0,00	540 627,32	0,00
2017_SENDROME INSTALLATION NOUVEAU SYSTEME DE DROME BARRAGE DE SENECHAS	720 000,00	50 000,00	770 000,00	20 476,53	175 000,00	574 523,47	0,00
2010_BLGCCCO LA GRAND COMBE CONST. CE	306 000,13	0,00	306 000,13	306 000,13	0,00	0,00	0,00
2022_COLLEGE22 MAINTENANCE ET AMELIORATION DE COLLEGES (2022-2027)	34 500 000,00	0,00	34 500 000,00	0,00	6 974 255,00	8 085 745,00	19 440 000,00
2022_BATIMENT22 MAINTENANCE ET AMELIORATION DES BATIMENTS (2022-2027) HORS COLLEGES	10 000 000,00	0,00	10 000 000,00	0,00	1 495 935,25	1 807 000,00	6 697 064,75
2017_SOLIDARITE MAINTIEN A DOMICILE ET HEBERGEMENT DES PERSONNES AGEES	4 328 965,05	0,00	4 328 965,05	3 836 599,57	492 365,48	0,00	0,00
2018_SOLIDARITE MAINTIEN A DOMICILE ET HEBERGEMENT DES PERSONNES AGEES	4 108 253,26	-326 000,00	3 782 253,26	3 230 375,83	450 359,61	101 517,82	0,00
2019_SOLIDARITE MAINTIEN A DOMICILE ET HEBERGEMENT DES PERSONNES AGEES	3 635 902,19	-150 000,00	3 485 902,19	810 893,60	1 100 000,00	1 575 008,59	0,00
2020_SOLIDARITE MAINTIEN A DOMICILE ET HEBERGEMENT DES PERSONNES AGEES	2 325 833,00	-50 246,88	2 275 586,12	655 155,34	900 000,00	326 681,00	393 749,78
2021_SOLIDARITE MAINTIEN A DOMICILE ET HEBERGEMENT DES PERSONNES AGEES	2 830 179,00	-62,27	2 830 116,73	100 799,94	766 529,91	763 477,78	1 199 309,10
2016_ACCESSBAT MISE EN ACCESSIBILITE DES BATIMENTS DEPARTEMENTAUX	984 000,00	0,00	984 000,00	0,00	270 000,00	330 000,00	384 000,00
2016_ACCESSCOLL MISE EN ACCESSIBILITE DES COLLEGES PUBLICS	12 369 243,00	0,00	12 369 243,00	1 165 458,69	2 750 000,00	1 700 000,00	6 753 784,31
2018_BATSOCIAUX MODERNISATION DE LA SOLIDARITE DEPARTEMENTALE - CONSTRUCTION RESTRUCTURATION - REHABILITATION - AGEN	9 300 000,00	0,00	9 300 000,00	891 258,30	1 730 000,00	4 700 008,26	1 978 733,44
2022_MEJCLAP MODERNISATION DU CENTRE SPORTIF DEPARTEMENTAL MEJANNES	7 000 000,00	0,00	7 000 000,00	0,00	3 500 000,00	2 900 000,00	600 000,00
2018_BREGIROUTE MODERNISATION ET PERENNISATION DE LA REGIE ROUTIERE CONCERNANT LA CONSTRUCTION RESTRUCTURATION REHAB	13 000 000,00	2 000 000,00	15 000 000,00	1 566 608,14	2 192 526,00	730 158,12	10 510 707,74
2015_MONUMHISTO MONUMENTS HISTORIQUES	444 026,00	0,00	444 026,00	412 636,00	31 390,00	0,00	0,00
2018_MONUMHISTO MONUMENTS HISTORIQUES	196 736,00	0,00	196 736,00	96 736,00	0,00	100 000,00	0,00
2005_BNARCCO NIMES ARCHIVES DEPART CONSTRUCTION	25 196 250,57	0,00	25 196 250,57	25 150 628,94	0,00	45 621,63	0,00
2018_NUM NUMERISATION DE DOCUMENTS D'ARCHIVES	405 000,00	0,00	405 000,00	221 092,23	100 000,00	83 907,77	0,00
2021_PLANS NUMERISATION DE PLANS ARCHIVES	120 000,00	0,00	120 000,00	15 350,40	40 000,00	40 000,00	24 649,60
2018_SECURIPSE OPERATION BARRAGE LAC DES PISES	850 000,00	0,00	850 000,00	31 139,75	136 832,00	682 028,25	0,00
2020_DIRADARS OPERATIONS DE SECURITE	3 570 000,00	700 000,00	4 270 000,00	1 495 339,36	1 622 000,00	322 967,74	829 692,90
2009_DIRADARS OPERATIONS DE SECURITE PRODUITS AMENDES / RADARS	3 928 671,00	-1 202 865,22	2 725 805,78	2 725 805,78	0,00	0,00	0,00
2008_DITRAVNEUF OPERATIONS DE TRAVAUX ROUTIERS NEUFS PROGRAMME 2008	18 200 000,00	-7 000 000,00	11 200 000,00	11 019 824,99	50 500,00	6 706,55	122 968,46
2010_DITRAVNEUF OPERATIONS DE TRAVAUX ROUTIERS NEUFS PROGRAMME 2010	17 002 699,36	-6 821 131,95	10 181 567,41	9 924 869,16	0,00	41 101,66	215 596,59
2011_DITRAVNEUF OPERATIONS DE TRAVAUX ROUTIERS NEUFS PROGRAMME 2011	11 545 022,70	0,00	11 545 022,70	11 545 022,70	0,00	0,00	0,00
2012_DITRAVNEUF OPERATIONS DE TRAVAUX ROUTIERS NEUFS PROGRAMME 2012	3 000 000,00	-916 784,53	2 083 215,47	2 083 215,47	0,00	0,00	0,00
2013_DITRAVNEUF OPERATIONS DE TRAVAUX ROUTIERS NEUFS PROGRAMME 2013	8 823 469,11	-2 000 000,00	6 823 469,11	6 238 739,20	0,00	450 000,00	134 729,91
2014_DITRAVNEUF OPERATIONS DE TRAVAUX ROUTIERS NEUFS PROGRAMME 2014	10 000 000,00	-3 147 986,34	6 852 013,66	6 468 169,70	0,00	70 616,00	313 227,96
2017_PAPINIMES PAPINIMES PROGRAMME CADEREAU	2 370 706,81	-10 210,82	2 360 495,99	2 058 753,88	214 535,31	87 206,80	0,00
2018_DICOM PARTICIPATION AUX PROJETS STRUCTURANTS	2 500 000,00	0,00	2 500 000,00	1 380 578,90	675 000,00	440 000,00	4 421,10
2019_DICOM PARTICIPATION AUX PROJETS STRUCTURANTS	4 000 000,00	-210 000,00	3 790 000,00	1 804 942,71	200 000,00	157 547,29	1 627 510,00
2020_DICOM PARTICIPATION AUX PROJETS STRUCTURANTS	6 000 000,00	2 000 000,00	8 000 000,00	251 526,73	1 020 000,00	1 808 748,00	4 919 725,27
2019_PAVT PETIT PATRIMOINE A VOCATION TOURISTIQUE	75 000,00	0,00	75 000,00	51 600,00	10 500,00	12 900,00	0,00
2020_PAVT PETIT PATRIMOINE A VOCATION TOURISTIQUE	35 000,00	0,00	35 000,00	22 000,00	0,00	0,00	13 000,00
2022_PAVT PETIT PATRIMOINE A VOCATION TOURISTIQUE	150 000,00	0,00	150 000,00	0,00	105 000,00	25 000,00	20 000,00
2021_PAVT PETIT PATRIMOINE A VOCATION TOURISTIQUE	100 000,00	0,00	100 000,00	31 000,00	35 000,00	34 000,00	0,00
2021_DIGROSSREP PILOTAGE DU PROGRAMME PLURIANNUEL DE GROSSES REPARATION	35 000 000,00	0,00	35 000 000,00	21 395 471,67	4 630 000,00	2 748 649,52	6 225 878,81
2018_DIPISTES PISTES CYCLABLES	6 600 000,00	-4 897 085,56	1 702 914,44	1 611 530,69	0,00	0,00	91 383,75
2021_DITRAVAGLO PROGRAMMATION PLURIANNUELLE / ANNUELLE DES OPERATIONS	3 947 257,00	0,00	3 947 257,00	766 934,00	1 920 000,00	36 283,52	1 224 039,48

N° ou intitulé de l'AP	Montant des AP			Montant des CP			
	Pour mémoire AP votée y compris ajustement	Révision de l'exercice N	Total cumulé (toutes les délibérations y compris pour N)	Crédits de paiement antérieurs (réalisations cumulées au 01/01/N) (1)	Crédits de paiement ouverts au titre de l'exercice N (2)	Restes à financer de l'exercice N+1	Restes à financer (exercices au-delà de N+1)
2015_DITRAVNEUF PROGRAMMATION PLURIANNUELLE/ANNUELLE DES OPERATIONS TRAVAUX NEUFS	9 950 000,00	-3 259 924,14	6 690 075,86	6 361 795,27	8 000,00	45 000,00	275 280,59
2013_DICADEREAU PROGRAMME CADEREAU PREVENTION INONDATIONS	3 265 000,00	-711 411,78	2 553 588,22	2 553 588,22	0,00	0,00	0,00
2019_PAGAP PROJETS ALIMENTAIRES GARDOIS	15 189,95	0,00	15 189,95	7 132,68	7 759,37	297,90	0,00
2020_CBRIGNPARK REAMENAGEMENT DU PARKING AU COLLEGE DE BRIGON	860 000,00	0,00	860 000,00	768 803,03	0,00	90 971,78	225,19
2014_CPSERES RECONST COLL PONT ST ESPRIT	29 999 600,00	0,00	29 999 600,00	62 670,00	750 000,00	4 500 000,00	24 686 930,00
2009_CREMCO RECONSTRUCTION COLLEGE DE REMOULINS	29 200 000,00	0,00	29 200 000,00	25 607 591,87	3 500 000,00	92 408,13	0,00
2009_CNIVALCO RECONSTRUCTION HQE COLL J.VALLS NIMES	27 000 000,00	0,00	27 000 000,00	23 727 249,23	1 520 000,00	1 001 442,62	751 308,15
2022_REHABBAUME REHABILITATION DU SITE DE LA BAUME MOULINS ET SEUIL	450 000,00	0,00	450 000,00	0,00	20 000,00	110 000,00	320 000,00
2021_REGORDANE REHABILITATION GR700 LA REGORDANE - PONT JOUANY	800 000,00	0,00	800 000,00	0,00	75 000,00	500 000,00	225 000,00
2019_BMOULINRES REHABILITATION VIEUX MOULIN PONT DU GARD	2 200 000,00	-2 000 000,00	200 000,00	71 241,00	0,00	128 759,00	0,00
2014_CNIDIRESHS REST HALLE SPORTS COLL DIDEROT	86 000,01	0,00	86 000,01	47 889,58	0,00	38 110,43	0,00
2022_RESTAUR127 RESTAURATION CD 127 TRANCHE 2022 2026	1 320 000,00	0,00	1 320 000,00	0,00	30 000,00	430 000,00	860 000,00
2018_BJEANEDARC RESTRUCTURATION BATIMENTS RUE JEANNE D'ARC NIMES	430 000,00	0,00	430 000,00	201 306,00	0,00	198 694,00	30 000,00
2019_CNCAPOURES RESTRUCTURATION COLLEGE CAPOUCHINE	15 000 000,00	0,00	15 000 000,00	117 761,40	250 000,00	3 500 000,00	11 132 238,60
2006_CALDAURES RESTRUCTURATION COLLEGE DAUDET ALES	22 158 013,98	0,00	22 158 013,98	22 158 013,98	0,00	0,00	0,00
2008_CNROSRES RESTRUCTURATION COLLEGE J.ROSTAND NIMES	16 136 000,00	0,00	16 136 000,00	16 034 900,36	0,00	33 118,04	67 981,60
2019_CVILNEVRES RESTRUCTURATION COLLEGE VILLEUVE LES AVIGNON	8 000 000,00	0,00	8 000 000,00	892 126,47	2 550 000,00	3 787 449,43	770 424,10
2006_CNOLIRES RESTRUCTURATION COLLEGES LES OLIVIERS NIMES	11 828 000,00	0,00	11 828 000,00	11 735 981,23	0,00	92 018,77	0,00
2006_BNIUFMRES RESTRUCTURATION DE L'UIFM - NIMES	376 475,96	0,00	376 475,96	245 021,03	0,00	131 454,93	0,00
2007_BALESUTRES RESTRUCTURATION DE L'U.T.R D'ALES	301 442,74	0,00	301 442,74	193 461,32	0,00	107 981,42	0,00
2007_BVIGCERES RESTRUCTURATION DU C.E DU VIGAN	60 960,50	0,00	60 960,50	55 960,50	0,00	5 000,00	0,00
2006_BVAUCMSRES RESTRUCTURATION DU CMS DE VAUVERT	4 834 099,50	0,00	4 834 099,50	4 834 099,50	0,00	0,00	0,00
2007_BNRIARES RESTRUCTURATION DU R.I.A	6 615 788,30	0,00	6 615 788,30	6 615 788,30	0,00	0,00	0,00
2017_BNIDIDEROT RESTRUCTURATION N°2 COLLEGE DIDEROT A NIMES	10 326 635,22	0,00	10 326 635,22	7 941 481,50	1 110 000,00	547 138,39	728 015,33
2018_BMAISDEPAR RESTRUCTUTAIION MAISON DU DEPARTEMENT NIMES	1 000 000,00	0,00	1 000 000,00	957 795,38	37 000,00	1 000,00	4 204,62
2014_DICOM ROUTE TRAVAUX EN CO-MAITRISE D'OUVRAGE	6 054 784,25	-18 893,10	6 035 891,15	5 503 328,50	0,00	313 030,65	219 532,00
2019_DIMATPARC ROUTES - MATERIELS	2 000 000,00	0,00	2 000 000,00	1 567 860,23	199 083,00	233 056,77	0,00
2020_DIMATPARC ROUTES - MATERIELS	6 400 000,00	500 000,00	6 900 000,00	1 151 235,25	2 779 629,32	1 186 112,50	1 783 022,93
2009_DISUBV ROUTES SUBVENTIONS PROGRAMME 2009	1 265 334,14	0,00	1 265 334,14	732 428,88	0,00	0,00	532 905,26
2011_DISUBV ROUTES SUBVENTIONS PROGRAMME 2011	185 000,00	-123 254,37	61 745,63	61 745,63	0,00	0,00	0,00
2009_DICOM ROUTES TRAVAUX EN CO-MAITRISE D'OUVRAGE	5 629 935,28	0,00	5 629 935,28	5 540 017,86	0,00	39 917,52	50 000,00
2017_PROCECILE SECURISATION DU BARRAGE DE STE CECEILE D'ANDORGE PHASE PRO	17 000 000,00	0,00	17 000 000,00	921 656,67	723 304,00	216 339,52	15 138 699,81
2020_DISIGN SIGNALISATION ET PANNEAUX D'INFORMATION	950 000,00	0,00	950 000,00	446 195,91	190 420,00	166 914,45	146 469,64
2019_AGRITOUR SUBVENTION A L'AGRITOURISME	11 410,47	0,00	11 410,47	5 766,77	0,00	5 643,70	0,00
2016_IFMS SUBVENTION A L'INSTITUT DE FORMATION AUX METIERS DE LA SANTE	350 000,00	0,00	350 000,00	70 000,00	280 000,00	0,00	0,00
2015_LOGEMENT SUBVENTION A LA CREATION ET A LA REHABILITATION DE LOGEMENTS	3 686 800,00	0,00	3 686 800,00	3 494 406,00	141 710,00	50 684,00	0,00
2016_LOGEMENT SUBVENTION A LA CREATION ET A LA REHABILITATION DE LOGEMENTS	1 647 550,00	0,00	1 647 550,00	1 425 029,00	82 400,00	140 121,00	0,00
2018_LOGEMENT SUBVENTION A LA CREATION ET A LA REHABILITATION DE LOGEMENTS	2 761 694,00	0,00	2 761 694,00	2 173 140,00	235 832,00	25 412,00	327 310,00
2020_LOGEMENT SUBVENTION A LA CREATION REHABILITATION DE LOGEMENT	2 128 437,46	0,00	2 128 437,46	371 381,64	372 474,00	350 744,46	1 033 837,36
2021_LOGEMENT SUBVENTION A LA CREATION REHABILITATION DE LOGEMENT	3 000 000,00	0,00	3 000 000,00	46 040,00	353 771,00	895 960,00	1 704 229,00

N° ou intitulé de l'AP	Montant des AP			Montant des CP			
	Pour mémoire AP votée y compris ajustement	Révision de l'exercice N	Total cumulé (toutes les délibérations y compris pour N)	Crédits de paiement antérieurs (réalisations cumulées au 01/01/N) (1)	Crédits de paiement ouverts au titre de l'exercice N (2)	Restes à financer de l'exercice N+1	Restes à financer (exercices au-delà de N+1)
2022_LOGEMENT SUBVENTION A LA CREATION REHABILITATION DE LOGEMENT	3 000 000,00	1 000 000,00	4 000 000,00	0,00	120 000,00	1 070 000,00	2 810 000,00
2020_CDE SUBVENTION DANS LE CADRE DES CONTRATS AVEC LES COMMUNES ET LEURS GROUPEMENTS	5 643 042,50	0,00	5 643 042,50	2 169 626,50	2 900 000,00	573 416,00	0,00
2021_CDE SUBVENTION DANS LE CADRE DES CONTRATS AVEC LES COMMUNES ET LEURS GROUPEMENTS	6 500 000,00	0,00	6 500 000,00	811 395,50	2 265 000,00	2 074 870,00	1 348 734,50
2022_CDE SUBVENTION DANS LE CADRE DES CONTRATS AVEC LES COMMUNES ET LEURS GROUPEMENTS	7 500 000,00	2 500 000,00	10 000 000,00	0,00	400 000,00	3 450 000,00	6 150 000,00
2020_PROJTERRI SUBVENTION DES PROJETS DE TERRITOIRES	1 006 250,00	0,00	1 006 250,00	6 250,00	1 000 000,00	0,00	0,00
2016_SUBVPDESI SUBVENTION PDESI	425 579,63	-2 268,04	423 311,59	390 561,59	32 750,00	0,00	0,00
2021_PAGAP SUBVENTION POUR L'EDUCATION A LA CONSOMMATION RESPONSABLE ET LA VALORISATION DU PATRIMOINE GASTRONOM	30 000,00	0,00	30 000,00	0,00	7 518,80	22 481,20	0,00
2022_PADRHDAP SUBVENTION POUR LE DEVELOPPEMENT D'UN APPROVISIONNEMENT LOCAL DE QUALITE DE LA RESTAURATION	50 000,00	0,00	50 000,00	0,00	0,00	25 000,00	25 000,00
2018_PINEDE SUBVENTION POUR LE DEVELOPPEMENT DE L'ENSEIGNEMENT SUPERIEUR	500 000,00	0,00	500 000,00	125 000,00	375 000,00	0,00	0,00
2022_CPER2127 SUBVENTION POUR LE DEVELOPPEMENT DE L'ENSEIGNEMENT SUPERIEUR	1 300 000,00	0,00	1 300 000,00	0,00	0,00	650 000,00	650 000,00
2021_PADAOAP SUBVENTION POUR LE DEVELOPPEMENT DES CIRCUITS DE PROXIMITE	60 000,00	0,00	60 000,00	0,00	3 150,00	56 850,00	0,00
2022_PADAOAP SUBVENTION POUR LE DEVELOPPEMENT DES CIRCUITS DE PROXIMITE	50 000,00	0,00	50 000,00	0,00	0,00	25 000,00	25 000,00
2021_CREARURALE SUBVENTION POUR LE SOUTIEN AUX SERVICES DE PROXIMITE EN MILIEU RURAL	40 000,00	0,00	40 000,00	0,00	20 000,00	20 000,00	0,00
2022_CREARURALE SUBVENTION POUR LE SOUTIEN AUX SERVICES DE PROXIMITE EN MILIEU RURAL	20 000,00	0,00	20 000,00	0,00	0,00	10 000,00	10 000,00
2016_UFRMED SUBVENTION UFR MEDECINE DE NIMES	750 000,00	0,00	750 000,00	0,00	0,00	750 000,00	0,00
2017_DISUBV SUBVENTIONS	50 000,00	0,00	50 000,00	11 663,20	0,00	17 000,00	21 336,80
2019_DISUBV SUBVENTIONS	330 000,00	0,00	330 000,00	234 951,26	0,00	266,44	94 782,30
2020_DISUBV SUBVENTIONS	270 000,00	0,00	270 000,00	13 287,00	22 000,00	30 136,00	204 577,00
2017_LOGEMENT SUBVENTIONS A LA CREATION ET A LA REHABILITATION DE LOGEMENT	3 590 298,00	0,00	3 590 298,00	2 905 814,47	421 644,00	262 839,53	0,00
2014_FUSION SUBVENTIONS A LA CREATION ET A LA REHABILITATION DE LOGEMENTS	678 474,98	0,00	678 474,98	578 774,98	47 260,00	52 440,00	0,00
2014_LOGEMENT SUBVENTIONS A LA CREATION ET A LA REHABILITATION DE LOGEMENTS	3 240 370,00	0,00	3 240 370,00	3 051 806,00	188 564,00	0,00	0,00
2019_LOGEMENT SUBVENTIONS A LA CREATION REHABILITAION DE LOGEMENT	2 175 422,00	0,00	2 175 422,00	1 057 957,00	523 021,00	346 897,00	247 547,00
2020_RU2INV SUBVENTIONS AUX OPERATIONS DANS LE CADRE DU FDS ANRU2 ET DU PNRQAD DE SAINT GILLES	369 451,00	0,00	369 451,00	58 532,00	138 073,00	84 738,00	88 108,00
2019_RU2INV SUBVENTIONS AUX OPERATIONS DANS LE CADRE DU FDS ANRU2 ET DU PNRQAD DE SAINT-GILLES	2 749 143,00	0,00	2 749 143,00	430 542,00	1 077 958,00	1 240 643,00	0,00
2021_RU2INV SUBVENTIONS AUX OPERATIONS DANS LE CADRE DU FDS ANRU2 ET DU PNRQAD SAINT GILLES	3 000 000,00	0,00	3 000 000,00	0,00	204 655,00	1 138 491,00	1 656 854,00
2022_RU2INV SUBVENTIONS AUX OPERATIONS DANS LE CADRE DU FDS ANRU2 ET DU PNRQAD SAINT GILLES	3 000 000,00	0,00	3 000 000,00	0,00	120 000,00	870 000,00	2 010 000,00
2017_RU2INV SUBVENTIONS AUX OPERATIONS DANS LE CADRE DU FDS ANRU2 ET PNRQAD DE SAINT GILLES	105 169,00	0,00	105 169,00	97 027,00	8 142,00	0,00	0,00

N° ou intitulé de l'AP	Montant des AP			Montant des CP			
	Pour mémoire AP votée y compris ajustement	Révision de l'exercice N	Total cumulé (toutes les délibérations y compris pour N)	Crédits de paiement antérieurs (réalisations cumulées au 01/01/N) (1)	Crédits de paiement ouverts au titre de l'exercice N (2)	Restes à financer de l'exercice N+1	Restes à financer (exercices au-delà de N+1)
2018_RU2INV SUBVENTIONS AUX OPERATIONS DANS LE CADRE DU FDS ANRU2 ET PNRQAD DE SAINT GILLES	385 778,00	0,00	385 778,00	31 280,00	171 398,00	183 100,00	0,00
2015_RUNIMESINV SUBVENTIONS AUX OPERATIONS DE RENOUVELLEMENT URBAIN DE NIMES DANS LE CADRE DU FDS	614 577,00	0,00	614 577,00	574 577,00	40 000,00	0,00	0,00
2016_RUALESINV SUBVENTIONS AUX OPERATIONS DE RENOUVELLEMENT URBAIN DU GRAND ALES EN CEVENNES DANS LE CADRE DU FDS	153 500,00	0,00	153 500,00	134 000,00	19 500,00	0,00	0,00
2017_SUBER SUBVENTIONS D'EQUIPEMENT RURAL 2017	6 575 162,18	-217 917,56	6 357 244,62	6 266 435,30	90 809,32	0,00	0,00
2014_SUBER SUBVENTIONS D'EQUIPEMENT RURAL PROGRAMME 2014	14 372 541,31	-4 261,40	14 368 279,91	14 320 580,02	47 699,89	0,00	0,00
2022_SOLIDARITE SUBVENTIONS D'INVESTISSEMENT A DESTINATION DES ESMS	6 000 000,00	0,00	6 000 000,00	0,00	300 000,00	1 500 000,00	4 200 000,00
2020_INVSTE SUBVENTIONS DE SOLIDARITES TERRITORIALES ET ENVIRONNEMENTALE	7 702 828,16	-159 839,15	7 542 989,01	1 338 684,57	1 595 000,00	1 407 340,80	3 201 963,64
2019_INVSTE SUBVENTIONS DE SOLIDARITES TERRITORIALES ET ENVIRONNEMENTALES	5 720 191,49	-489 153,88	5 231 037,61	2 327 596,75	827 619,26	900 000,00	1 175 821,60
2022_INVSTE SUBVENTIONS DE SOLIDARITES TERRITORIALES ET ENVIRONNEMENTALES	6 330 000,00	0,00	6 330 000,00	0,00	640 000,00	1 580 000,00	4 110 000,00
2015_SUBER SUBVENTIONS DITES THEMATIQUES (TRAVAUX ADDUCTION EAU POTABLE ET D'ASSAINISSEMENT ELECTRIFICATION) P	11 801 006,63	-53 559,92	11 747 446,71	11 605 799,75	7 464,01	0,00	134 182,95
2016_SUBER SUBVENTIONS DITES THEMATIQUES (TRAVAUX ADDUCTION EAU POTABLE ET D'ASSAINISSEMENT ELECTRIFICATION) P	6 527 740,10	-132 573,87	6 395 166,23	6 362 166,23	33 000,00	0,00	0,00
2018_INVAPN SUBVENTIONS EN INVESTISSEMENT POUR L'ATTRACTIVITE ET LE PATRIMOINE NATUREL	197 153,12	-17 634,34	179 518,78	179 518,78	0,00	0,00	0,00
2018_INVMA SUBVENTIONS EN INVESTISSEMENT POUR LES MILIEUX AQUATIQUES	805 959,28	-66,41	805 892,87	710 503,22	34 859,49	60 530,16	0,00
2018_INVSTE SUBVENTIONS EN INVESTISSEMENT POUR LES SOLIDARITES TERRITORIALES ENVIRONNEMENTALES	6 867 682,05	-124 622,97	6 743 059,08	4 077 498,86	1 045 010,31	880 803,63	739 746,28
2021_INVSTE SUBVENTIONS FONCTIONNEMENT DE SOLIDARITES TERRITORIALES ET ENVIRONNEMENTALES	6 330 000,00	-876 314,25	5 453 685,75	212 605,36	1 473 562,40	1 486 437,60	2 281 080,39
2022_INOND SUBVENTIONS INONDATIONS	5 000 000,00	0,00	5 000 000,00	0,00	100 000,00	400 000,00	4 500 000,00
2017_SUBVPDESI SUBVENTIONS PDESI	134 954,88	0,00	134 954,88	61 421,38	24 851,10	48 682,40	0,00
2021_INVAPN SUBVENTIONS POUR L'ATTRACTIVITE ET LE PATRIMOINE NATUREL	780 000,00	-542 386,41	237 613,59	1 997,17	65 552,95	40 000,00	130 063,47
2019_INVAPN SUBVENTIONS POUR L'ATTRACTIVITE ET LE PATRIMOINE NATUREL	553 359,89	-43,85	553 316,04	139 417,17	141 586,50	159 047,03	113 265,34
2020_INVAPN SUBVENTIONS POUR L'ATTRACTIVITE ET LE PATRIMOINE NATUREL	460 320,05	-285,08	460 034,97	52 322,94	171 076,00	72 500,00	164 136,03
2022_INVAPN SUBVENTIONS POUR L'ATTRACTIVITE ET LE PATRIMOINE NATUREL	930 000,00	0,00	930 000,00	0,00	100 000,00	265 000,00	565 000,00
2022_PAGAP SUBVENTIONS POUR L'EDUCATION A LA CONSOMMATION RESPONSABLE ET LA VALORISATION DU PATRIMOINE GASTRONO	30 000,00	0,00	30 000,00	0,00	0,00	15 000,00	15 000,00
2019_INVMA SUBVENTIONS POUR LES MILIEUX AQUATIQUES	599 129,29	-6 473,60	592 655,69	545 782,89	20 400,00	26 472,80	0,00
2020_INVMA SUBVENTIONS POUR LES MILIEUX AQUATIQUES	7 226 917,20	-4 750,37	7 222 166,83	834 721,64	660 000,00	3 235 388,29	2 492 056,90
2021_INVMA SUBVENTIONS POUR LES MILIEUX AQUATIQUES	3 000 000,00	-888 851,92	2 111 148,08	163 211,37	1 038 964,78	304 400,00	604 571,93
2022_INVMA SUBVENTIONS POUR LES MILIEUX AQUATIQUES	3 000 000,00	0,00	3 000 000,00	0,00	250 000,00	1 348 000,00	1 402 000,00
2019_INOND SUBVENTIONS SUITE AUX INONDATIONS	201 729,84	-7 216,77	194 513,07	175 870,81	0,00	18 642,26	0,00
2019_HARASUZES Subvention pour la création d'une Plateforme pédagogique	120 450,00	0,00	120 450,00	0,00	120 450,00	0,00	0,00
2017_TELMOBILE TELEPHONE MOBILE	1 000 000,00	0,00	1 000 000,00	628 549,31	0,00	346 631,18	24 819,51
2018_DICONNEX TRAVAUX CONNEXES	200 000,00	-26 434,26	173 565,74	173 565,74	0,00	0,00	0,00
2015_DIGROSSREP TRAVAUX DE GROSSES REPARATIONS DU RESEAU ROUTIER	20 340 000,00	-347 145,61	19 992 854,39	18 726 148,72	0,00	466 705,67	800 000,00
2016_DIGROSSREP TRAVAUX DE GROSSES REPARATIONS DU RESEAU ROUTIER	19 800 000,00	-500 000,00	19 300 000,00	18 611 505,34	0,00	105 000,00	583 494,66
2016_DITRAVNEUF TRAVAUX NEUFS	50 000,00	-34 788,97	15 211,03	15 211,03	0,00	0,00	0,00

N° ou intitulé de l'AP	Montant des AP			Montant des CP			
	Pour mémoire AP votée y compris ajustement	Révision de l'exercice N	Total cumulé (toutes les délibérations y compris pour N)	Crédits de paiement antérieurs (réalisations cumulées au 01/01/N) (1)	Crédits de paiement ouverts au titre de l'exercice N (2)	Restes à financer de l'exercice N+1	Restes à financer (exercices au-delà de N+1)
2017_DITRAVNEUF TRAVAUX NEUFS	14 600 000,00	-1 622 479,08	12 977 520,92	12 909 814,87	23 000,00	2 000,00	42 706,05
2018_DITRAVNEUF TRAVAUX NEUFS	6 000 000,00	-5 026 532,02	973 467,98	905 119,86	0,00	50 000,00	18 348,12
2019_DIDOUX TRAVAUX NEUFS CYCLABLES	7 000 000,00	-1 921 434,57	5 078 565,43	4 502 927,68	5 000,00	22 198,54	548 439,21
2020_DIDOUX TRAVAUX NEUFS CYCLABLES	6 000 000,00	-110 000,00	5 890 000,00	4 045 642,15	200 000,00	253 685,00	1 390 672,85
2021_DIDOUX TRAVAUX NEUFS CYCLABLES	3 210 000,00	0,00	3 210 000,00	154 322,07	210 000,00	1 479 604,10	1 366 073,83
2022_DIDOUX TRAVAUX NEUFS PISTES CYCLABLES	5 000 000,00	0,00	5 000 000,00	0,00	2 935 000,00	355 000,00	1 710 000,00
2019_DIMODERN TRAVAUX NEUFS ROUTIERS	6 000 000,00	-1 800 000,00	4 200 000,00	2 391 860,58	103 780,00	302 319,78	1 402 039,64
2020_DIMODERN TRAVAUX NEUFS ROUTIERS	10 000 000,00	-502 225,10	9 497 774,90	1 504 227,64	546 230,00	2 176 164,34	5 271 152,92
2021_DIMODERN TRAVAUX NEUFS ROUTIERS	10 000 000,00	0,00	10 000 000,00	1 621 807,83	4 271 500,00	1 359 547,53	2 747 144,64
2022_DIMODERN TRAVAUX NEUFS ROUTIERS	10 000 000,00	0,00	10 000 000,00	0,00	2 089 544,00	2 808 930,00	5 101 526,00
2014_DIPISTES TRAVAUX ROUTIERS PISTES CYCLABLES PROGRAMME 2014	8 000 000,00	-2 267 823,65	5 732 176,35	5 344 222,17	0,00	96 752,00	291 202,18
2014_DIINTEMPER TRAVAUX SUITE AUX DEGATS D'INTEMPERIES	8 270 564,00	-937 837,65	7 332 726,35	7 332 726,35	0,00	0,00	0,00
2018_CONSUCL UNITE DE CONDITIONNEMENT DES LEGUMES POUR LES COLLEGES	1 200 000,00	-1 200 000,00	0,00	0,00	0,00	0,00	0,00
GARDOIS-CONSTRUCTION-RESTRUCTURATION-REHABILI							
2008_VITRINAGRI VITRINE DEP AGRICULTURE GARDOISE	2 190 000,00	0,00	2 190 000,00	194 429,47	0,00	0,00	1 995 570,53

(1) Il s'agit des réalisations effectives correspondant aux mandats émis.

(2) Il s'agit du montant prévu initialement par l'échéancier corrigé des révisions.

IV – ANNEXES	IV
ENGAGEMENTS HORS BILAN – AUTORISATIONS D'ENGAGEMENT	C8

SITUATION DES AUTORISATIONS D'ENGAGEMENT ET CREDITS DE PAIEMENT

N° ou intitulé de l'AE	Montant des AE			Montant des CP			
	Pour mémoire AE votée y compris ajustement	Révision de l'exercice N	Total cumulé (toutes les délibérations y compris pour N)	Crédits de paiement antérieurs (réalisations cumulées au 01/01/N) (1)	Crédits de paiement ouverts au titre de l'exercice N (2)	Restes à financer de l'exercice N+1	Restes à financer (exercices au-delà de N+1)
TOTAL	55 397 145,20	3 094 001,29	58 491 146,49	30 290 945,51	7 237 082,79	8 354 379,90	12 608 738,29
2014_ARCGG 2014 RETRAITE CG	2 424 726,41	0,00	2 424 726,41	2 124 726,41	300 000,00	0,00	0,00
2022_TSSD APPEL A PROJETS TOURISME SOCIAL SOLIDAIRE ET DURABLE	0,00	23 000,00	23 000,00	0,00	11 000,00	12 000,00	0,00
2017_MARCHELOG APPUI TECHNIQUE LOGEMENT SOCIAL	162 219,35	0,00	162 219,35	162 219,35	0,00	0,00	0,00
2018_MARCHELOG APPUI TECHNIQUE LOGEMENT SOCIAL	813 935,05	0,00	813 935,05	662 211,04	90 000,00	61 724,01	0,00
2020_MARCHELOG APPUI TECHNIQUE LOGEMENT SOCIAL	225 000,00	0,00	225 000,00	13 410,00	60 000,00	108 000,00	43 590,00
2022_MARCHELOGH APPUI TECHNIQUE LOGEMENT SOCIAL	888 000,00	0,00	888 000,00	0,00	140 000,00	394 000,00	354 000,00
2010_DIPERIPH COMPENSATION TRANSFERT BD PERIPH SUD VILLE DE NIMES	2 001 000,00	0,00	2 001 000,00	1 328 654,71	135 000,00	536 088,94	1 256,35
2018_GDV CONDUITE DE MISSION DE PRIMO ACCUEIL ET D'ACCOMPAGNEMENT DE S GENS DU VOYAGE	270 000,00	0,00	270 000,00	270 000,00	0,00	0,00	0,00
2021_GDV CONDUITE DE MISSION DE PRIMO ACCUEIL ET D'ACCOMPAGNEMENT DES GENS DU VOYAGE	282 000,00	0,00	282 000,00	47 000,00	94 000,00	94 000,00	47 000,00
2020_EDD ETUDES DE DANGER SUR LES BARRAGES DEPARTEMENTAUX	482 000,00	0,00	482 000,00	0,00	338 000,00	144 000,00	0,00
2012_DIETUDES ETUDES PLURIANNUELLES DE FONCTIONNEMENT	250 000,00	-112 083,14	137 916,86	137 916,86	0,00	0,00	0,00
2015_ETUDESECO ETUDES PROJETS ECONOMIQUES	20 000,00	0,00	20 000,00	0,00	0,00	20 000,00	0,00
2021_BARRAGES ETUDES SECURISATION BARRAGES	60 000,00	0,00	60 000,00	0,00	24 000,00	36 000,00	0,00
2022_BARRAGES ETUDES SECURISATION BARRAGES	60 000,00	90 000,00	150 000,00	0,00	29 000,00	121 000,00	0,00
2020_BARRAGES EXPLOITATION BARRAGES	130 000,00	0,00	130 000,00	96 925,39	15 000,00	18 074,61	0,00
2016_IAECHANTIE FINANCEMENT DES CHANTIERS D'INSERTION	2 280 524,65	0,00	2 280 524,65	2 280 506,65	0,00	18,00	0,00
2019_IAECHANTIE FINANCEMENT DES CHANTIERS D'INSERTION	2 364 636,00	-40 915,00	2 323 721,00	2 288 221,00	35 500,00	0,00	0,00
2020_IAECHANTIE FINANCEMENT DES CHANTIERS D'INSERTION	2 429 806,00	0,00	2 429 806,00	2 429 806,00	0,00	0,00	0,00
2022_IAECHANTIE FINANCEMENT DES CHANTIERS D'INSERTION	3 100 000,00	0,00	3 100 000,00	0,00	2 221 827,82	878 172,18	0,00
2021_IAECHANTIE FINANCEMENTS DES CHANTIERS D'INSERTION	2 549 366,66	0,00	2 549 366,66	1 755 653,57	793 713,09	0,00	0,00
2020_FSL FRAIS DE GESTION CONVENTION DE MANDAT	823 500,00	0,00	823 500,00	549 000,00	274 500,00	0,00	0,00
2017_GEST CHASS GESTION DE LA CHASSE	85 000,00	-144,15	84 855,85	84 855,85	0,00	0,00	0,00
2022_GESTCHASS GESTION DE LA CHASSE	100 000,00	0,00	100 000,00	0,00	25 000,00	40 000,00	35 000,00
2021_GOUVALIM GOUVERNANCE ALIMENTAIRE DEPARTEMENTALE 2021	86 000,00	0,00	86 000,00	0,00	27 000,00	30 000,00	29 000,00
2017_GR GROSSES REPARATIONS DFCI	211 622,08	-6 740,92	204 881,16	177 207,91	19 121,49	8 551,76	0,00
2016_GR GROSSES REPARATIONS INFRASTRUCTURES DEFENSE DE LA FORET CONTRE L'INCENDIE (DFCI)	158 206,32	0,00	158 206,32	138 471,70	19 734,62	0,00	0,00
2022_STREAUCLIM MISE EN OEUVRE STRATEGIE SCHEMA EAU ET CLIMAT	0,00	252 000,00	252 000,00	0,00	10 000,00	122 000,00	120 000,00
2010_HTDEBITFON PART MISE EN OEUVRE HAUT DEBIT GARD	2 719 110,00	0,00	2 719 110,00	2 438 908,00	0,00	280 202,00	0,00
2019_PGESTION PLANS DE GESTION	55 000,00	0,00	55 000,00	23 718,66	18 672,10	12 609,24	0,00

N° ou intitulé de l'AE	Montant des AE			Montant des CP			
	Pour mémoire AE votée y compris ajustement	Révision de l'exercice N	Total cumulé (toutes les délibérations y compris pour N)	Crédits de paiement antérieurs (réalisations cumulées au 01/01/N) (1)	Crédits de paiement ouverts au titre de l'exercice N (2)	Restes à financer de l'exercice N+1	Restes à financer (exercices au-delà de N+1)
2019_PADAOAE POLITIQUE ALIMENTAIRE ACCES A L'OFFRE	53 537,78	0,00	53 537,78	52 787,78	453,78	296,22	0,00
2019_PADSOAE POLITIQUE ALIMENTAIRE STRUCTURATION DE L'OFFRE	11 516,60	0,00	11 516,60	6 204,18	5 312,42	0,00	0,00
2018_PADSOAE POLITIQUE ALIMENTAIRE STRUCTURATION DE L'OFFRE AE	14 457,00	0,00	14 457,00	3 840,00	5 247,43	5 369,57	0,00
2015_INCLUSION PROGRAMMATION CG PROGRAMME OPERATIONNEL NATIONAL EMPLOI INCLUSION (2014-2020)	15 777 944,67	0,00	15 777 944,67	11 738 294,29	1 690 000,00	1 850 288,36	499 362,02
2022_FSE+ PROMOUVOIR L'INCLUSION SOCIALE PROGRAMMATION FSE+ 2022 2027	12 000 000,00	2 150 000,00	14 150 000,00	0,00	520 000,00	2 780 000,00	10 850 000,00
2014_FSEPLIENM Programmation FSE Nîmes Métropole	1 036 919,21	0,00	1 036 919,21	941 628,54	0,00	95 290,67	0,00
2022_SPIE SERVICE PUBLIC DE L'INSERTION ET DE L' EMPLOI (2022-2024)	0,00	317 334,00	317 334,00	0,00	158 667,00	158 667,00	0,00
2016_SAFER SUBVENTION POUR LA SAFER	265 000,00	0,00	265 000,00	265 000,00	0,00	0,00	0,00
2022_SAFER SUBVENTION POUR LA SAFER	60 000,00	0,00	60 000,00	0,00	15 000,00	15 000,00	30 000,00
2020_PADRHDAE SUBVENTION POUR LE DEVELOPPEMENT D'UN APPROVISIONNEMENT LOCAL DE QUALITE DE LA RESTAURATION	30 000,00	0,00	30 000,00	0,00	6 000,00	24 000,00	0,00
2022_PADRHDAE SUBVENTION POUR LE DEVELOPPEMENT D'UN APPROVISIONNEMENT LOCAL DE QUALITE DE LA RESTAURATION	30 000,00	0,00	30 000,00	0,00	0,00	15 000,00	15 000,00
2020_PADSOAE SUBVENTION POUR LE DEVELOPPEMENT DE L'OFFRE ALIMENTAIRE	12 063,43	0,00	12 063,43	0,00	5 369,57	6 693,86	0,00
2021_PADSOAE SUBVENTION POUR LE DEVELOPPEMENT DE L'OFFRE ALIMENTAIRE	40 000,00	0,00	40 000,00	0,00	492,45	39 507,55	0,00
2022_PADSOAE SUBVENTION POUR LE DEVELOPPEMENT DE L'OFFRE ALIMENTAIRE	40 000,00	0,00	40 000,00	0,00	0,00	20 000,00	20 000,00
2020_PADAOAE SUBVENTION POUR LE DEVELOPPEMENT DES CIRCUITS DE PROXIMITE	58 000,00	0,00	58 000,00	38 449,50	15 950,00	3 600,50	0,00
2021_PADAOAE SUBVENTION POUR LE DEVELOPPEMENT DES CIRCUITS DE PROXIMITE	60 000,00	0,00	60 000,00	0,00	2 500,00	57 500,00	0,00
2022_PADAOAE SUBVENTION POUR LE DEVELOPPEMENT DES CIRCUITS DE PROXIMITE	50 000,00	0,00	50 000,00	0,00	0,00	25 000,00	25 000,00
2018_RU2FON SUBVENTIONS AUX OPERATIONS DANS LE CADRE DU FDS RENOUVELLEMENT URBAIN ANRU 2	16 000,00	0,00	16 000,00	8 000,00	8 000,00	0,00	0,00
2016_FSIFONCT SUBVENTIONS DE FONCTIONNEMENT	51 329,00	-17 097,80	34 231,20	21 791,87	10 095,98	2 343,35	0,00
2018_FONCTAPN SUBVENTIONS DE FONCTIONNEMENT POUR L'ATTRACTIVITE ET LE PATRIMOINE NATUREL	144 860,87	-611,70	144 249,17	87 039,47	22 015,22	35 194,48	0,00
2018_FONCTMA SUBVENTIONS DE FONCTIONNEMENT POUR LES MILIEUX AQUATIQUES	25 889,49	0,00	25 889,49	14 559,67	11 329,82	0,00	0,00
2019_FONCTMA SUBVENTIONS DE FONCTIONNEMENT POUR LES MILIEUX AQUATIQUES	20 000,00	0,00	20 000,00	5 364,00	0,00	14 636,00	0,00
2020_FONCTMA SUBVENTIONS DE FONCTIONNEMENT POUR LES MILIEUX AQUATIQUES	35 500,00	0,00	35 500,00	0,00	5 500,00	30 000,00	0,00
2021_FONCTMA SUBVENTIONS DE FONCTIONNEMENT POUR LES MILIEUX AQUATIQUES	50 000,00	-43 520,00	6 480,00	0,00	6 480,00	0,00	0,00
2022_FONCTMA SUBVENTIONS DE FONCTIONNEMENT POUR LES MILIEUX AQUATIQUES	44 000,00	12 000,00	56 000,00	0,00	5 000,00	32 000,00	19 000,00

N° ou intitulé de l'AE	Montant des AE			Montant des CP			
	Pour mémoire AE votée y compris ajustement	Révision de l'exercice N	Total cumulé (toutes les délibérations y compris pour N)	Crédits de paiement antérieurs (réalisations cumulées au 01/01/N) (1)	Crédits de paiement ouverts au titre de l'exercice N (2)	Restes à financer de l'exercice N+1	Restes à financer (exercices au-delà de N+1)
2018_FONCTSTE SUBVENTIONS DE FONCTIONNEMENT POUR LES SOLIDARITES TERRITORIALES ENVIRONNEMENTALES	53 474,63	0,00	53 474,63	42 103,03	6 114,72	5 256,88	0,00
2020_FONCTSTE SUBVENTIONS FONCTIONNEMENT DE SOLIDARITES TERRITORIALES ET ENVIRONNEMENTALES	57 000,00	0,00	57 000,00	38 470,08	15 000,00	0,00	3 529,92
2021_FONCTSTE SUBVENTIONS FONCTIONNEMENT DE SOLIDARITES TERRITORIALES ET ENVIRONNEMENTALES	74 000,00	-29 220,00	44 780,00	18 000,00	6 485,28	20 294,72	0,00
2022_FONCTSTE SUBVENTIONS FONCTIONNEMENT DE SOLIDARITES TERRITORIALES ET ENVIRONNEMENTALES	74 000,00	0,00	74 000,00	0,00	20 000,00	22 000,00	32 000,00
2022_FONCTAPN SUBVENTIONS POUR L'ATTRACTIVITE ET LE PATRIMOINE NATUREL	150 000,00	0,00	150 000,00	0,00	15 000,00	40 000,00	95 000,00
2022_PAGAE SUBVENTIONS POUR L'EDUCATION A LA CONSOMMATION RESPONSABLE ET LA VALORISATION DU PATRIMOINE GASTRONO	30 000,00	0,00	30 000,00	0,00	0,00	15 000,00	15 000,00
2022_CLIMATEAU SUBVENTIONS POUR LA STRATEGIE EAU ET CLIMAT	0,00	500 000,00	500 000,00	0,00	0,00	125 000,00	375 000,00

(1) Il s'agit des réalisations effectives correspondant aux mandats émis.

(2) Il s'agit du montant prévu initialement par l'échéancier corrigé des révisions.

IV – ANNEXES	IV
AUTRES ELEMENTS D'INFORMATIONS – ETAT DU PERSONNEL AU 01/01/N	D1

D1 – ETAT DU PERSONNEL AU 01/01/N

GRADES OU EMPLOIS (1)	CATEGORIES (2)	EMPLOIS BUDGETAIRES (3)			EFFECTIFS POURVUS SUR EMPLOIS BUDGETAIRES EN ETPT (4)		
		EMPLOIS PERMANENTS À TEMPS COMPLET	EMPLOIS PERMANENTS À TEMPS NON COMPLET	TOTAL	AGENTS TITULAIRES	AGENTS NON TITULAIRES	TOTAL
EMPLOIS FONCTIONNELS (a)		5,00	0,00	5,00	5,00	0,00	5,00
Directeur général des services	A	1,00	0,00	1,00	1,00	0,00	1,00
Directeur général adjoint des services	A	4,00	0,00	4,00	4,00	0,00	4,00
Directeur général des services techniques		0,00	0,00	0,00	0,00	0,00	0,00
Emplois créés au titre de l'article 6-1 de la loi n° 84-53		0,00	0,00	0,00	0,00	0,00	0,00
FILIERE ADMINISTRATIVE (b)		869,00	186,40	1 055,40	898,60	13,80	912,40
ADJOINT ADMINIS. TER.PL. 2E	C	175,00	0,00	175,00	151,90	1,00	152,90
ADJOINT ADMINIS.TER.PL.1E	C	194,00	0,50	194,50	177,20	1,00	178,20
ADJOINT ADMINISTRATIF TER.	C	2,00	71,40	73,40	60,90	2,00	62,90
ADMINISTRATEUR	A	5,00	0,00	5,00	5,00	0,00	5,00
ADMINISTRATEUR GENERAL	A	1,00	0,00	1,00	0,00	0,00	0,00
ADMINISTRATEUR HORS CLASSE	A	4,00	0,00	4,00	1,80	0,00	1,80
ATTACHE HORS CLASSE	A	3,00	0,00	3,00	3,00	0,00	3,00
ATTACHE PRINCIPAL	A	115,00	0,00	115,00	97,10	1,00	98,10
ATTACHE TERRITORIAL	A	143,00	1,00	144,00	114,10	7,00	121,10
DIRECTEUR TERRITORIAL	A	4,00	0,00	4,00	4,00	0,00	4,00
REDACTEUR	B	2,00	113,50	115,50	94,10	1,80	95,90
REDACTEUR PRINCIPAL 1ERE CL	B	194,00	0,00	194,00	166,00	0,00	166,00
REDACTEUR PRINCIPAL 2EME CL	B	26,00	0,00	26,00	22,50	0,00	22,50
REDACTEUR TERR.PRINCIPAL	B	1,00	0,00	1,00	1,00	0,00	1,00
FILIERE TECHNIQUE (c)		753,00	733,00	1 486,00	1 378,40	4,50	1 382,90
ADJOINT TEC TER PPAL 1E EE	C	0,00	242,50	242,50	224,70	0,00	224,70
ADJOINT TEC.TER.PPAL 2E CL EE	C	111,00	0,00	111,00	104,80	0,00	104,80
ADJOINT TECH TER. PPAL 1E CL	C	210,00	0,00	210,00	197,00	0,00	197,00
ADJOINT TECH. TER. ETAB. ENS	C	0,00	168,90	168,90	165,55	0,00	165,55
ADJOINT TECH. TER. PPAL 2E CL	C	0,00	143,00	143,00	133,90	0,00	133,90
ADJOINT TECHNIQUE TERRITORIAL	C	0,00	44,60	44,60	42,85	0,00	42,85
AGENT DE MAITRISE	C	1,00	133,50	134,50	128,40	1,00	129,40
AGENT DE MAITRISE PRINCIPAL	C	110,00	0,00	110,00	102,80	0,00	102,80
INGENIEUR	A	49,00	0,50	49,50	42,00	3,50	45,50
INGENIEUR EN CHEF	A	2,00	0,00	2,00	2,00	0,00	2,00
INGENIEUR EN CHEF HORS CLASSE	A	3,00	0,00	3,00	1,00	0,00	1,00
INGENIEUR HORS CLASSE	A	1,00	0,00	1,00	1,00	0,00	1,00
INGENIEUR PRINCIPAL	A	55,00	0,00	55,00	44,10	0,00	44,10
TECHNICIEN	B	38,00	0,00	38,00	35,80	0,00	35,80
TECHNICIEN PRINCIPAL 1ERE CL	B	140,00	0,00	140,00	122,40	0,00	122,40
TECHNICIEN PRINCIPAL 2EME CL	B	33,00	0,00	33,00	30,10	0,00	30,10

GRADES OU EMPLOIS (1)	CATEGORIES (2)	EMPLOIS BUDGETAIRES (3)			EFFECTIFS POURVUS SUR EMPLOIS BUDGETAIRES EN ETPT (4)		
		EMPLOIS PERMANENTS À TEMPS COMPLET	EMPLOIS PERMANENTS À TEMPS NON COMPLET	TOTAL	AGENTS TITULAIRES	AGENTS NON TITULAIRES	TOTAL
FILIERE SOCIALE (d)		362,00	2,00	364,00	318,60	7,50	326,10
ASSISTANT SOC EDUC 2NDCLASSE	A	11,00	1,00	12,00	7,00	4,00	11,00
ASSISTANT SOC EDUC CL EXCEP	A	251,00	0,00	251,00	222,40	0,00	222,40
ASSISTANT SOCIO-EDUCATIF	A B	85,00	0,50	85,50	73,90	3,50	77,40
CONSEILLER SOCIO EDUCATIF	A	4,00	0,00	4,00	4,00	0,00	4,00
CONSEILLER SUPERIEUR SOCIO-EDU	A	2,00	0,00	2,00	2,00	0,00	2,00
EDUCATEUR DE JEUNES ENFANTS	A	3,00	0,50	3,50	3,50	0,00	3,50
EDUCATEUR JEUNES ENF CL EXCEP	A	6,00	0,00	6,00	5,80	0,00	5,80
FILIERE MEDICO-SOCIALE(e)		91,00	82,86	173,86	139,91	7,76	147,67
CADRE DE SANTE 2EME CLASSE	A	1,00	0,00	1,00	1,00	0,00	1,00
CADRE DE SANTE DE 1ERE CLASSE	A	12,00	0,00	12,00	10,80	0,00	10,80
CADRE SUPERIEUR DE SANTE	A	5,00	0,00	5,00	5,00	0,00	5,00
INFIRMIER SOINS GENERAUX C.NRL	A	0,00	7,50	7,50	6,10	1,00	7,10
INFIRMIER SOINS GENERAUX H CL	A	15,00	0,00	15,00	12,60	0,00	12,60
MASS-KINE, PSYCHOM, ORTHOPH CN	A	0,00	1,00	1,00	1,00	0,00	1,00
MASSEUR-KINE ORTHOPH HC	A	0,00	3,00	3,00	2,70	0,00	2,70
MEDECIN TERR. DE 1ERE CLASSE	A	0,00	2,09	2,09	1,20	0,80	2,00
MEDECIN TERR. DE 2EME CLASSE	A	1,00	1,05	2,05	0,20	1,22	1,42
MEDECIN TERR.HORS CLASSE	A	2,00	19,73	21,73	15,21	1,94	17,15
PED ERGO PSY ORTHO MANIP HC	A	2,00	0,00	2,00	2,00	0,00	2,00
PEDI,ERGO,ORTHO,MANIP CL NORM	A	0,00	1,00	1,00	0,80	0,00	0,80
PSYCHOLOGUE TERR.CL.NORMALE	A	2,00	6,99	8,99	6,50	1,50	8,00
PSYCHOLOGUE TERR.HORS CLASSE	A	0,00	15,50	15,50	13,30	0,00	13,30
PUERICULTRICE DE CLASSE NORM	A	0,00	12,00	12,00	11,40	0,00	11,40
PUERICULTRICE DE CLASSE SUP	A	3,00	0,00	3,00	1,80	0,00	1,80
PUERICULTRICE HORS CLASSE	A	36,00	0,00	36,00	30,50	0,00	30,50
SAGE-FEMME TERR. HORS CLASSE	A	12,00	0,00	12,00	9,70	0,00	9,70
SAGE-FEMME TERR.CLASSE NORMALE	A	0,00	5,00	5,00	3,80	0,00	3,80
TECHNICIEN PARAMEDICAL CL NORM	B	0,00	6,00	6,00	3,30	0,30	3,60
TECHNICIEN PARAMEDICAL CL SUP	B	0,00	2,00	2,00	1,00	1,00	2,00
FILIERE MEDICO-TECHNIQUE (f)		3,00	0,00	3,00	2,70	0,00	2,70
BIOL,VET,PHARM CL NORMALE	A	1,00	0,00	1,00	1,00	0,00	1,00
BIOL.VET.PHAR.HORS CLASSE	A	1,00	0,00	1,00	0,70	0,00	0,70
BIOL.VET.PHARM.CL.EXCEPTION.	A	1,00	0,00	1,00	1,00	0,00	1,00
FILIERE SPORTIVE (g)		6,00	4,00	10,00	10,00	0,00	10,00
CONSEILLER TERRITORIAL APS	A	1,00	0,00	1,00	1,00	0,00	1,00
EDUCATEUR TER. APS PL 1ERE CL	B	5,00	0,00	5,00	5,00	0,00	5,00
OPERATEUR TER. DES APS PPAL	C	0,00	4,00	4,00	4,00	0,00	4,00
FILIERE CULTURELLE (h)		35,00	5,00	40,00	34,60	0,00	34,60
ADJOINT TER. PATRI. PPAL 2E CL	C	5,00	0,00	5,00	4,80	0,00	4,80
ADJOINT TERR. PATRIM PPAL 1E	C	10,00	0,00	10,00	9,80	0,00	9,80
ADJOINT TERRITORIAL PATRIMOINE	C	2,00	0,00	2,00	2,00	0,00	2,00
ASSISTANT CONS PPL 1ERE CL	B	6,00	0,00	6,00	5,90	0,00	5,90

DEPARTEMENT DU GARD - DEPARTEMENT DU GARD - BS - 2022

GRADES OU EMPLOIS (1)	CATEGORIES (2)	EMPLOIS BUDGETAIRES (3)			EFFECTIFS POURVUS SUR EMPLOIS BUDGETAIRES EN ETPT (4)		
		EMPLOIS PERMANENTS À TEMPS COMPLET	EMPLOIS PERMANENTS À TEMPS NON COMPLET	TOTAL	AGENTS TITULAIRES	AGENTS NON TITULAIRES	TOTAL
ASSISTANT CONS PPL 2EME CL	B	3,00	0,00	3,00	1,60	0,00	1,60
ASSISTANT DE CONSERVATION	B	1,00	0,00	1,00	0,80	0,00	0,80
ATTACHE CONSERV.PAT	A	0,00	5,00	5,00	4,80	0,00	4,80
ATTACHE PPAL CONS.PAT	A	1,00	0,00	1,00	0,90	0,00	0,90
BIBLIOTHECAIRE	A	2,00	0,00	2,00	1,00	0,00	1,00
BIBLIOTHECAIRE PRINCIPAL	A	2,00	0,00	2,00	0,00	0,00	0,00
CONSERVATEUR BIB EN CHEF	A	1,00	0,00	1,00	1,00	0,00	1,00
CONSERVATEUR PAT EN CHEF	A	2,00	0,00	2,00	2,00	0,00	2,00
FILIERE ANIMATION (i)		6,00	0,00	6,00	5,80	0,00	5,80
ADJOINT TER. ANIM PPAL 2E CL	C	2,00	0,00	2,00	2,00	0,00	2,00
ANIMATEUR PRINCIPAL 1ERE CL	B	4,00	0,00	4,00	3,80	0,00	3,80
FILIERE POLICE (j)		0,00	0,00	0,00	0,00	0,00	0,00
EMPLOIS NON CITES (k) (5)		0,00	0,00	0,00	0,00	0,00	0,00
TOTAL GENERAL (b + c + d + e + f + g + h + i + j + k)		2 125,00	1 013,26	3 138,26	2 788,61	33,56	2 822,17

(1) Les grades ou emplois sont désignés conformément à la circulaire n° NOR : INTB9500102C du 23 mars 1995. Les emplois fonctionnels sont également comptabilisés dans leur filière d'origine.

(2) Catégories : A, B ou C.

(3) Emplois budgétaires créés par l'assemblée délibérante. Les emplois permanents à temps complet sont comptabilisés pour une unité, les emplois à temps non complet sont comptabilisés à hauteur de la quotité de travail prévue par la délibération créant l'emploi.

(4) Equivalent temps plein annuel travaillé (ETPT). Le décompte est proportionnel à l'activité des agents, mesurée par leur quotité de temps de travail et par leur période d'activité sur l'année :

ETPT = Effectifs physiques * quotité de temps de travail * période d'activité dans l'année

Exemple : un agent à temps plein (quotité de travail = 100 %) présent toute l'année correspond à 1 ETPT ; un agent à temps partiel, à 80 % (quotité de travail = 80 %) présent toute l'année correspond à 0,8 ETPT ; un agent à temps partiel, à 80 % (quotité de travail = 80 %) présent la moitié de l'année (ex : CDD de 6 mois, recrutement à mi-année) correspond à 0,4 ETPT (0,8 * 6 / 12).

(5) Par exemple : emplois dont les missions ne correspondent pas à un cadre d'emploi existant, « emplois spécifiques » régis par l'article 139 ter de la loi n° 84-53 du 26 janvier 1984 etc.

IV – ANNEXES	IV
AUTRES ELEMENTS D'INFORMATIONS – ETAT DU PERSONNEL AU 01/01/N	D1

D1 – ETAT DU PERSONNEL AU 01/01/N (suite)

AGENTS NON TITULAIRES EN FONCTION AU 01/01/N	CATEGORIES (1)	SECTEUR (2)	REMUNERATION (3)		CONTRAT	
			Indice (8)	Euros	Fondement du contrat (4)	Nature du contrat (5)
Agents occupant un emploi permanent (6)				1 411 042,32		
ADJOINT ADMINIS. TER.PL. 2E	C	ADM	'376	23 958,48	38	CDD Contrat à durée déterminée
ADJOINT ADMINIS.TER.PL.1E	C	ADM	'499	29 633,88	A 3-5 - CDI après CDI	CDI Contrat à durée indéterminée
ADJOINT ADMINISTRATIF TER.	C	ADM	'432	32 106,60	A 3-5 - CDI après CDI	CDI Contrat à durée indéterminée
ADJOINT ADMINISTRATIF TER.	C	ADM	'371	23 845,08	38	CDD Contrat à durée déterminée
AGENT DE MAITRISE	C	TECH	'372	25 390,92	3-3-2°	CDD Contrat à durée déterminée
ASSISTANT SOC EDUC 2NDCLASSE	A	S	'471	30 216,96	3-3-2°	CDD Contrat à durée déterminée
ASSISTANT SOC EDUC 2NDCLASSE	A	S	'422	27 949,80	3-3-2°	CDD Contrat à durée déterminée
ASSISTANT SOC EDUC 2NDCLASSE	A	S	'422	27 974,28	3-3-2°	CDD Contrat à durée déterminée
ASSISTANT SOC EDUC 2NDCLASSE	A	S	'404	27 819,36	3-3-2°	CDD Contrat à durée déterminée
ASSISTANT SOCIO-EDUCATIF	A	S	'512	31 395,48	3-3-2°	CDD Contrat à durée déterminée
ASSISTANT SOCIO-EDUCATIF	B	S	'399	13 313,52	A 3-5 - CDI après CDI	CDI Contrat à durée indéterminée
ASSISTANT SOCIO-EDUCATIF	A	S	'461	30 808,08	38	CDD Contrat à durée déterminée
ASSISTANT SOCIO-EDUCATIF	A	S	'478	31 254,84	38	CDD Contrat à durée déterminée
ASSISTANT SOCIO-EDUCATIF	A	S	'478	29 988,36	3-3-2°	CDD Contrat à durée déterminée
ATTACHE PRINCIPAL	A	ADM	'995	52 901,52	A 3-5 - CDI après CDI	CDI Contrat à durée indéterminée
ATTACHE TERRITORIAL	A	ADM	'778	40 267,32	A 3-5 - CDI après CDI	CDI Contrat à durée indéterminée
ATTACHE TERRITORIAL	A	ADM		58 417,20	A 3-5 - CDI après CDI	CDI Contrat à durée indéterminée
ATTACHE TERRITORIAL	A	ADM	'732	50 949,12	A 3-5 - CDI après CDI	CDI Contrat à durée indéterminée
ATTACHE TERRITORIAL	A	ADM	'525	33 881,76	A	CDI Contrat à durée indéterminée
ATTACHE TERRITORIAL	A	ADM	'821	48 408,72	A	CDI Contrat à durée indéterminée

DEPARTEMENT DU GARD - DEPARTEMENT DU GARD - BS - 2022

AGENTS NON TITULAIRES EN FONCTION AU 01/01/N	CATEGORIES (1)	SECTEUR (2)	REMUNERATION (3)		CONTRAT	
			Indice (8)	Euros	Fondement du contrat (4)	Nature du contrat (5)
ATTACHE TERRITORIAL	A	ADM	'778	43 341,72	A	CDI Contrat à durée indéterminée
ATTACHE TERRITORIAL	A	ADM	'611	35 538,84	3-3-1°	CDD Contrat à durée déterminée
ATTACHE TERRITORIAL	A	ADM	'567	33 609,36	3-3-2°	CDD Contrat à durée déterminée
ATTACHE TERRITORIAL	A	ADM	'525	32 353,44	3-3-2°	CDD Contrat à durée déterminée
INFIRMIER SOINS GENERAUX C.NRL	A	MS	'552	16 294,44	A 3-5 - CDI après CDI	CDI Contrat à durée indéterminée
INGENIEUR	A	TECH	'565	41 237,28	A	CDI Contrat à durée indéterminée
INGENIEUR	A	TECH	'518	36 131,04	3-3-2°	CDD Contrat à durée déterminée
INGENIEUR	A	TECH	'646	42 838,92	3-3-1°	CDD Contrat à durée déterminée
INGENIEUR	A	TECH	'697	43 602,72	3-3-2°	CDD Contrat à durée déterminée
MEDECIN TERR. DE 1ERE CLASSE	A	MS	'1027	49 333,20	3-3-2°	CDD Contrat à durée déterminée
MEDECIN TERR. DE 2EME CLASSE	A	MS	'813	21 919,20	A 3-5 - CDI après CDI	CDI Contrat à durée indéterminée
MEDECIN TERR. DE 2EME CLASSE	A	MS	'542	2 115,00	A	CDI Contrat à durée indéterminée
MEDECIN TERR. DE 2EME CLASSE	A	MS	'912	45 097,92	3-3-2°	CDD Contrat à durée déterminée
MEDECIN TERR.HORS CLASSE	A	MS	'9067	9 386,64	A 3-5 - CDI après CDI	CDI Contrat à durée indéterminée
MEDECIN TERR.HORS CLASSE	A	MS	'8972	1 879,68	A	CDI Contrat à durée indéterminée
MEDECIN TERR.HORS CLASSE	A	MS	'9013	67 815,12	A	CDI Contrat à durée indéterminée
MEDECIN TERR.HORS CLASSE	A	MS	'9124	72 978,00	3-3-2°	CDD Contrat à durée déterminée
PSYCHOLOGUE TERR.CL.NORMALE	A	MS	'619	36 436,68	A 3-5 - CDI après CDI	CDI Contrat à durée indéterminée
PSYCHOLOGUE TERR.CL.NORMALE	A	MS	'500	15 789,96	3-3-2°	CDD Contrat à durée déterminée
REDACTEUR	B	ADM	'372	22 911,84	38	CDD Contrat à durée déterminée
REDACTEUR	B	ADM	'372	25 472,40	3-3-2°	CDD Contrat à durée déterminée
TECHNICIEN PARAMEDICAL CL NORM	B	MS	'418	8 193,12	3-3-2°	CDD Contrat à durée déterminée
TECHNICIEN PARAMEDICAL CL SUP	B	MS	'638	36 284,52	A 3-5 - CDI après CDI	CDI Contrat à durée indéterminée
Agents occupant un emploi non permanent (7)				1 339 896,36		
AGENT DE MAITRISE	C	TECH	'372	26 717,88	3-3-2°	CDD Contrat à durée déterminée

AGENTS NON TITULAIRES EN FONCTION AU 01/01/N	CATEGORIES (1)	SECTEUR (2)	REMUNERATION (3)		CONTRAT	
			Indice (8)	Euros	Fondement du contrat (4)	Nature du contrat (5)
AGENT DE MAITRISE	C	TECH	'372	25 384,44	3-3-1°	CDD Contrat à durée déterminée
ASSISTANT DE CONSERVATION	B	CULT	'372	24 679,08	3-3-2°	CDD Contrat à durée déterminée
ASSISTANT DE CONSERVATION	B	CULT	'379	26 025,24	3-3-2°	CDD Contrat à durée déterminée
ASSISTANT SOCIO-EDUCATIF	A	S	'461	25 022,64	3-3-2°	CDD Contrat à durée déterminée
ASSISTANT SOCIO-EDUCATIF	A	S	'461	30 454,56	3-3-2°	CDD Contrat à durée déterminée
ASSISTANT SOCIO-EDUCATIF	A	S	'461	20 246,52	3-3-2°	CDD Contrat à durée déterminée
ASSISTANT SOCIO-EDUCATIF	A	S	'461	29 148,96	3-3-2°	CDD Contrat à durée déterminée
ASSISTANT SOCIO-EDUCATIF	A	S	'461	28 391,64	3-3-2°	CDD Contrat à durée déterminée
ASSISTANT SOCIO-EDUCATIF	A	S	'461	29 596,92	3-3-2°	CDD Contrat à durée déterminée
ASSISTANT SOCIO-EDUCATIF	A	S	'444	29 001,12	3-3-2°	CDD Contrat à durée déterminée
ASSISTANT SOCIO-EDUCATIF	A	S	'444	29 001,12	3-3-2°	CDD Contrat à durée déterminée
ASSISTANT SOCIO-EDUCATIF	A	S	'461	28 164,48	3-3-2°	CDD Contrat à durée déterminée
ASSISTANT SOCIO-EDUCATIF	A	S	'461	29 176,44	3-3-1°	CDD Contrat à durée déterminée
ASSISTANT SOCIO-EDUCATIF	A	S	'461	29 632,92	3-3-2°	CDD Contrat à durée déterminée
ASSISTANT SOCIO-EDUCATIF	A	S	'461	29 148,96	3-3-2°	CDD Contrat à durée déterminée
ASSISTANT SOCIO-EDUCATIF	A	S	'461	29 596,92	3-2	CDD Contrat à durée déterminée
ATTACHE TERRITORIAL	A	ADM	'567	37 395,48	3-3-2°	CDD Contrat à durée déterminée
ATTACHE TERRITORIAL	A	ADM	'567	36 132,48	3-3-2°	CDD Contrat à durée déterminée
ATTACHE TERRITORIAL	A	ADM	'525	32 198,40	3-3-2°	CDD Contrat à durée déterminée
ATTACHE TERRITORIAL	A	ADM	'444	28 525,32	3-3-2°	CDD Contrat à durée déterminée
ATTACHE TERRITORIAL	A	ADM	'469	29 331,24	3-2	CDD Contrat à durée déterminée
ATTACHE TERRITORIAL	A	ADM	'469	40 791,48	3-3-2°	CDD Contrat à durée déterminée
ATTACHE TERRITORIAL	A	ADM	'567	33 465,36	3-2	CDD Contrat à durée déterminée
ATTACHE TERRITORIAL	A	ADM	'469	28 654,80	3-3-2°	CDD Contrat à durée déterminée

DEPARTEMENT DU GARD - DEPARTEMENT DU GARD - BS - 2022

AGENTS NON TITULAIRES EN FONCTION AU 01/01/N	CATEGORIES (1)	SECTEUR (2)	REMUNERATION (3)		CONTRAT	
			Indice (8)	Euros	Fondement du contrat (4)	Nature du contrat (5)
ATTACHE TERRITORIAL	A	ADM	'469	29 187,24	3-3-2°	CDD Contrat à durée déterminée
ATTACHE TERRITORIAL	A	ADM	'469	37 073,76	3-2	CDD Contrat à durée déterminée
BIOL,VET,PHARM CL NORMALE	A	MT	'419	35 989,68	3-3-2°	CDD Contrat à durée déterminée
INGENIEUR	A	TECH	'565	40 501,68	3-3-2°	CDD Contrat à durée déterminée
INGENIEUR	A	TECH	'646	42 961,08	3-3-2°	CDD Contrat à durée déterminée
INGENIEUR	A	TECH	'444	33 456,60	3-3-1°	CDD Contrat à durée déterminée
INGENIEUR	A	TECH	'565	44 128,32	3-3-2°	CDD Contrat à durée déterminée
MASS-KINE, PSYCHOM, ORTHOPH CN	A	MS	'444	28 353,84	3-3-2°	CDD Contrat à durée déterminée
MEDECIN TERR.HORS CLASSE	A	MS	'9124	75 731,04	3-3-2°	CDD Contrat à durée déterminée
PSYCHOLOGUE TERR.CL.NORMALE	A	MS	'668	18 925,32	3-3-2°	CDD Contrat à durée déterminée
REDACTEUR	B	ADM	'372	27 412,44	3-3-2°	CDD Contrat à durée déterminée
REDACTEUR	B	ADM	'372	25 292,40	3-3-2°	CDD Contrat à durée déterminée
TECHNICIEN	B	TECH	'379	25 627,92	3-3-2°	CDD Contrat à durée déterminée
TECHNICIEN	B	TECH	'372	25 939,56	3-3-2°	CDD Contrat à durée déterminée
TECHNICIEN	B	TECH	'372	25 635,72	38	CDD Contrat à durée déterminée
TECHNICIEN	B	TECH	'372	24 844,44	3-3-2°	CDD Contrat à durée déterminée
TECHNICIEN	B	TECH	'372	6 799,32	3-3-2°	CDD Contrat à durée déterminée
TECHNICIEN PARAMEDICAL CL NORM	B	MS	'498	30 568,80	3-3-2°	CDD Contrat à durée déterminée
TECHNICIEN PARAMEDICAL CL NORM	B	MS	'389	25 582,80	3-3-2°	CDD Contrat à durée déterminée
TOTAL GENERAL				2 750 938,68		

(1) CATEGORIES: A, B et C.

(2) SECTEUR ADM : Administratif.
TECH : Technique.
URB : Urbanisme (dont aménagement urbain).
S : Social.
MS : Médico-social.
MT : Médico-technique.
SP : Sportif.
CULT : Culturel.
ANIM : Animation.
PM : Police.
OTR : Missions non rattachables à une filière.

(3) REMUNERATION : Référence à un indice brut (indiquer le niveau de l'indice brut) de la fonction publique ou en euros annuels bruts (indiquer l'ensemble des éléments de la rémunération brute annuelle).

(4) CONTRAT : Motif du contrat (loi du 26 janvier 1984 modifiée) :

3-a° : article 3, 1er alinéa : accroissement temporaire d'activité.

3-b : article 3, 2ème alinéa : accroissement saisonnier d'activité.

3-1 : remplacement d'un fonctionnaire autorisé à servir à temps partiel ou indisponible (maladie, maternité...).

3-2 : vacance temporaire d'un emploi.

3-3-1° : absence de cadre d'emplois de fonctionnaires susceptibles d'assurer les fonctions correspondantes.

3-3-2° : emplois du niveau de la catégorie A lorsque les besoins des services ou la nature des fonctions le justifient.

3-3-3° : emplois de secrétaire de mairie des communes de moins de 1 000 habitants et de secrétaire des groupements composés de communes dont la population moyenne est inférieure à ce seuil.

3-3-4° : emplois à temps non complet des communes de moins de 1 000 habitants et des groupements composés de communes dont la population moyenne est inférieure à ce seuil, lorsque la quotité de temps de travail est inférieure à 50 %.

3-3-5° : emplois des communes de moins de 2 000 habitants et des groupements de communes de moins de 10 000 habitants dont la création ou la suppression dépend de la décision d'une autorité qui s'impose à la collectivité ou à l'établissement en matière de création, de changement de périmètre ou de suppression d'un service public.

3-4 : article 21 de la loi n° 2012-347 : contrat à durée indéterminée obligatoirement proposée à un agent contractuel.

38 : article 38 travailleurs handicapés catégorie C.

47 : article 47 recrutements directs sur emplois fonctionnels

110 : article 110 collaborateurs de groupes de cabinets.

110-1 : collaborateurs de groupes d'élus.

A : autres (préciser).

(5) Indiquer si l'agent contractuel est titulaire d'un contrat à durée déterminée (CDD) ou d'un contrat à durée indéterminée (CDI). Les contrats particuliers devront être labellisés « A / autres » et feront l'objet d'une précision (ex : « contrats aidés »).

(6) Occupent un emploi permanent de la fonction publique territoriale, les agents non titulaires recrutés sur le fondement des articles 3-1, 3-2, 3-3, 38 et 47 de la loi n° 84-53 du 26 janvier 1984, ainsi que les agents qui sont titulaires d'un contrat à durée indéterminée pris sur le fondement de l'article 21 de la loi n° 2012-347.

(7) Occupent un emploi non permanent de la fonction publique territoriale, les agents non titulaires recrutés sur le fondement des articles 3, 110 et 110-1.

(8) Si un contrat fixe comme référence de rémunération un traitement hors échelle, il convient de mentionner le chevron conformément à l'article 6 décret 85-1148 du 20 octobre 1985.

IV – ANNEXES	IV
ARRETE ET SIGNATURES	E2

Nombre de membres en exercice : 46

Nombre de membres présents : 45

Nombre de suffrages exprimés : 45





















VOTES :

Pour : 28
Contre : 0
Abstentions : 17



























Date de convocation : 09/06/2022

Présenté par Mme la Présidente du Conseil départemental du Gard (1),
FRANCOISE LAURENT-PERRIGOT
A Nîmes, le 24/06/2022

Délibéré par l'Assemblée (2), réunie en séance plénière
A Nîmes, le 24/06/2022
Les membres de l'Assemblée délibérante (2),

ANDRIEU-BONNET Dominique	
BACHEVALIER Rémy	
BARDUCA FAUQUET Laurence	
BASTID Christian	
BENEZET Jean-Charles	
BERGERI Carole	
BLANC Gérard	
BORIES Pascale	
BOUAD Denis	
BOUGET Vincent	
BOYER Léa	
CHASSARY Ghislain	
CHAULET Cathy	
COUVREUR Amal	
CRAUSTE Robert	
DELORD Martin	
DERBECOURT Muriel	
FARDOUX-JOUE Isabelle	
FORTUNAT-DESCHAMPS Pascale	
FUSTER Jean-Pierre	

IV – ANNEXES	IV
ARRETE ET SIGNATURES	E2

GAILLARD Olivier	
GARDEUR-BANCEL Véronique	
GIANNACCINI Maryse	
GRAS Frédéric	
GUARDIOLA Valérie	
LARROQUE Marc	
LAURENT-PERRIGOT Françoise	
MALAVIEILLE Patrick	
MEUNIER Hélène	
MEUNIER Valérie	
MONDET Elisabeth	
NICOLAS Rémi	
NICOLLE Sylvie	
NOGUIER Bérengère	
NURY Nathalie	
PASCAL Bruno	
PEYRIC Marie-Christine	
PISSAS Alexandre	
PLANTIER Julien	
RIBOT Philippe	
ROULLE Sophie	
SARTRE Huguette	
SCORSONE Patrick	
SERRE Christophe	
TIBERINO Richard	
VALADIER Eddy	

Certifié exécutoire par Mme la Présidente du Conseil départemental du Gard (1), compte tenu de la transmission en préfecture, le **01 JUIL. 2022**
et de la publication le **01 JUIL. 2022**
A Nîmes, le **01/07/2022**

Le Président du Conseil départemental du Gard

(1) Indiquer « la présidente » ou « le président ».

(2) L'assemblée délibérante étant : l'Assemblée (indiquer la nature de l'assemblée délibérante : conseil général, conseil syndical...).

Accusé de réception préfecture

Objet de l'acte : BUDGET SUPPLEMENTAIRE 2022 DU BUDGET PRINCIPAL DU DEPARTEMENT DU GARD

Date de transmission de l'acte : 01/07/2022

Date de réception de l'accusé de réception : 01/07/2022

Numéro de l'acte : 2022_BS_B00 ([voir l'acte associé](#))

Identifiant unique de l'acte : 030-223000019-20220624-2022_BS_B00-BF

Date de décision : 24/06/2022

Acte transmis par : Patrice NERDIG

Nature de l'acte : Documents budgétaires et financiers

Matière de l'acte : 7. Finances locales
7.1. Decisions budgetaires